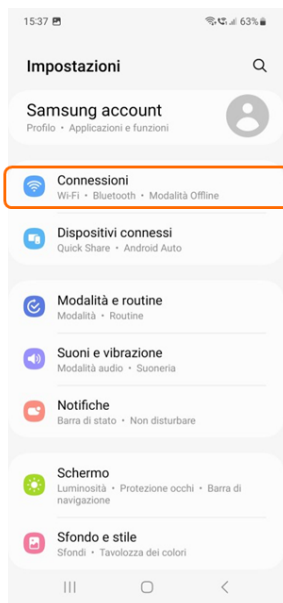


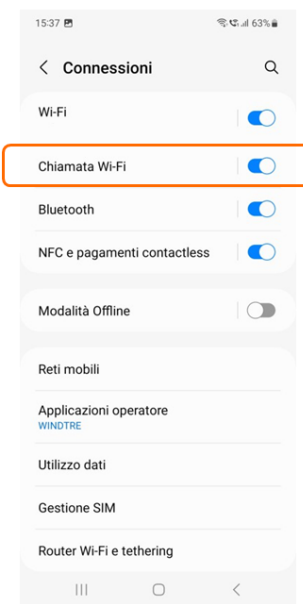
SAMSUNG

PER DISATTIVARE LA FUNZIONALITÀ È NECESSARIO:

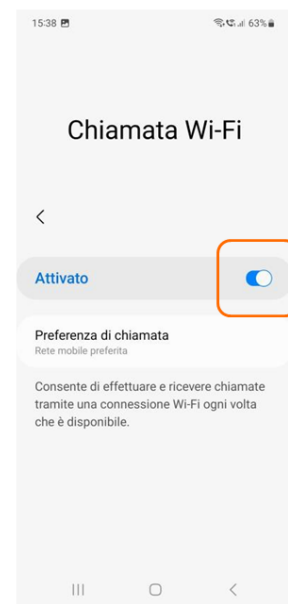
1. ENTRARE NELLA SEZIONE IMPOSTAZIONI E SELEZIONARE CONNESSIONI
2. SELEZIONARE CHIAMATA WI-FI
3. SELEZIONARE IL TASTO PER DISATTIVARE



1. Impostazioni e Connessioni



2. Chiamata Wi-Fi



3. Switch OFF

IN QUESTO MODO, SI CONTINUERANNO A RICEVERE LE CHIAMATE SOLO TRAMITE TECNOLOGIA VOLTE. TI INVIATIAMO A DISATTIVARE LA FUNZIONALITÀ QUANDO VIAGGI ALL'ESTERO.