

Szacunki dotyczące narażenia dzieci na krzywdy seksualne w sieci i ich czynników ryzyka

Badanie doświadczeń z dzieciństwa
18-latków w czterech krajach europejskich
Profil krajowy w Polsce

PRZEPROWADZONE PRZEZ

**ECONOMIST
IMPACT**

Streszczenie dla kierownictwa

To badanie WeProtect Global Alliance, przeprowadzone przez Economist Impact, bada doświadczenia 2 000 18-latków z czterech krajów europejskich (Francji, Niemiec, Holandii i Polski), którzy mieli regularny dostęp do Internetu jako dzieci, aby zrozumieć ich doświadczenia i narażenie na **krzywdy seksualne online**¹ w dzieciństwie (patrz rysunek 1, aby uzyskać szczegółowe informacje na temat krzywd).^{2,3} Ten profil bada doświadczenia z dzieciństwa 500 respondentów w Polsce.
of the 500 respondents in Poland.

1. Zestaw szkodliwych zachowań uznawanych za czynniki ryzyka dla potencjalnego lub rzeczywistego wykorzystywania seksualnego dzieci w sieci.
2. Regularny dostęp do Internetu² definiuje się jako osobę korzystającą z Internetu (tj. nie obserwowaną, jak przyjaciel, członek rodziny lub inna osoba dorosła korzysta z Internetu) co najmniej raz w tygodniu. „Dzieciństwo” definiuje się jako okres przed ukończeniem 18 roku życia.
3. Prowadzenie badań nad krzywdami seksualnymi w sieci oraz wykorzystywaniem seksualnym w dzieciństwie stanowi wyzwanie. Obawy etyczne związane z badaniem dzieci, ryzyko ponownego wywoływania urazów psychicznych oraz wrażliwość na kwestie seksualności i tożsamości płciowej mogą ograniczyć populację badanych i zadawane pytania.

Doświadczenia związane z krzywdami seksualnymi w Internecie w Polsce

69% 18-latków w Polsce doświadczyło przynajmniej jednego rodzaju krzywdy seksualnej w Internecie w dzieciństwie.

Prawie trzech na pięciu respondentów (57%) zgłosiło, że nieznamy lub osoba dorosła, którą znali, próbowała rozmawiać z nimi na tematy o charakterze jednoznacznie seksualnym lub wysłać im materiały erotyczne online, zanim ukończyli 18 lat (patrz Rysunek 1). Podczas gdy 77% respondentów miało takie doświadczenia w wieku od 16 do 17 lat, 27% respondentów doświadczyło tego w wieku 12 lat lub poniżej. Poproszenie ich o zrobienie czegoś o charakterze jednoznacznie seksualnym w internecie, co sprawiło, że poczuli się niekomfortowo lub czego nie chcieli robić, było drugą najczęściej wyrządzaną krzywdą: 51% respondentów doświadczyło tego w dzieciństwie. Prawie jedna czwarta (24%) respondentów doświadczyła tej krzywdy, gdy miała 12 lat lub mniej.

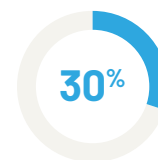
Doświadczenia związane z krzywdzeniem seksualnym w Internecie mają miejsce na urządzeniach mobilnych za pośrednictwem prywatnych kanałów: 81% respondentów w Polsce doświadczyło, że ktoś próbował rozmawiać z nimi na tematy o charakterze seksualnym za pośrednictwem ich telefonów komórkowych, a 58% tych zdarzeń miało miejsce za pośrednictwem prywatnych komunikatorów. W większości takich przypadków respondenci w Polsce usunęli lub zablokowali daną osobę (85%), zamiast zgłosić problem lub porozmawiać z osobą dorosłą (patrz Rysunek 2).

RYSUNEK 1

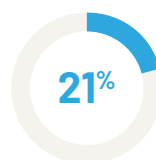
Doświadczenia respondentów w Polsce związane z krzywdą seksualną w Internecie według rodzaju krzywdy seksualnej



Otrzymali treści o charakterze jednoznacznie seksualnym od osoby dorosłej, którą znają lub kogoś, kogo nie znają



Osoba dorosła, którą znali lub ktoś, kogo nie znali, poprosił(a) ich o zachowanie w tajemnicy części ich interakcji online o charakterze jednoznacznie seksualnym



Ktoś udostępnił im swoje zdjęcia i/lub filmy o charakterze jednoznacznie seksualnym bez ich zgody



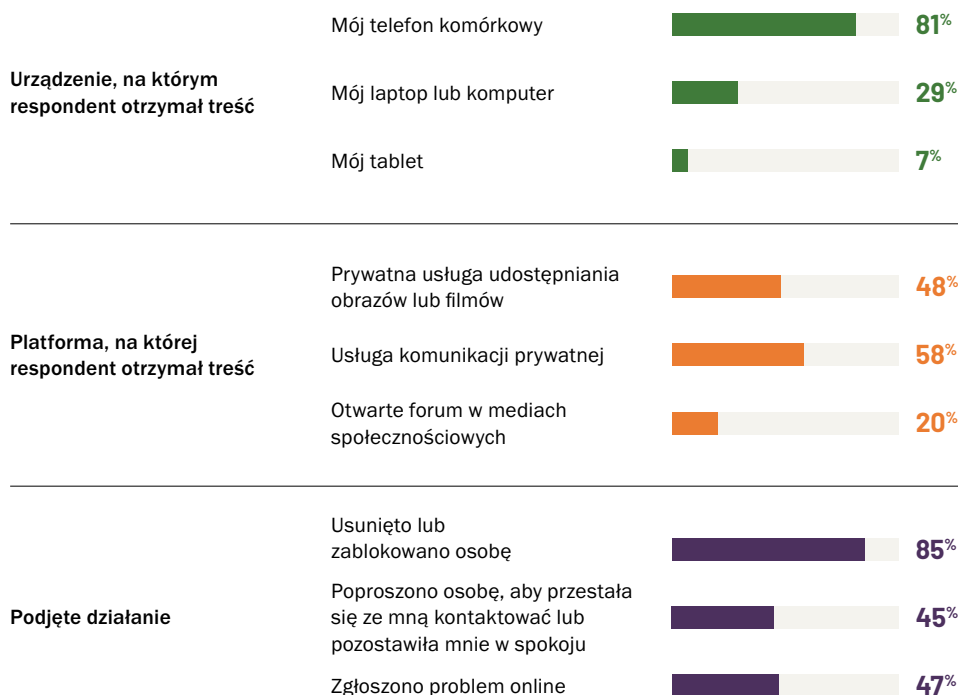
Zostali poproszeni o zrobienie czegoś o charakterze seksualnym online, z czym czuli się niekomfortowo lub czego nie chcieli zrobić

TRZY PIĄTE

respondentów doświadczyło tego, że ktoś próbował rozmawiać z nimi na tematy o charakterze jednoznacznie seksualnym lub wysłał im materiały o charakterze jednoznacznie seksualnym za pośrednictwem prywatnych komunikatorów.

RYSUNEK 2

Respondenci w Polsce, którzy otrzymali treści o charakterze jednoznacznie seksualnym, według typu urządzenia i rodzaju platformy



Luka w ochronie przed ryzykiem

72% 18-letnich w Polsce uważa, że potrafili zidentyfikować potencjalnie szkodliwe treści, gdy byli dziećmi.

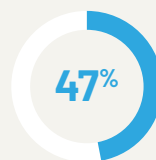
Zapewnienie dzieciom narzędzi do rozpoznawania zagrożeń w Internecie i wygodnego korzystania z mechanizmów reagowania w celu zgłaszania i reagowania na krzywdy seksualne w Internecie jest kluczem zarówno do zapobiegania, jak i reagowania na krzywdy seksualne w Internecie. We wszystkich środkach ochrony uwzględnionych w badaniu respondenci mieli największe zaufanie do własnej zdolności identyfikowania wiadomości i/lub treści, które były potencjalnie powiązane ze szkodliwym lub niebezpiecznym źródłem. W Polsce 72% respondentów zgodziło się lub zdecydowanie zgodziło się z następującym stwierdzeniem: „Kiedy miałem(-am) mniej niż 18 lat, byłem(-am) w stanie zidentyfikować wiadomość lub treść, która była potencjalnie powiązana z niebezpiecznym lub szkodliwym źródłem”.

I chociaż ponad trzech na pięciu respondentów (62%) w Polsce zgodziło się, że mają zaufaną osobę dorosłą, do której mogą się zwrócić, jeśli otrzymają treści o charakterze jednoznacznie seksualnym w Internecie, mniej niż połowa (47%) respondentów stwierdziło, że ci odpowiedzialni dorośli mieli dobrą świadomość tego, co respondenci robili w Internecie, gdy mieli mniej niż 18 lat.

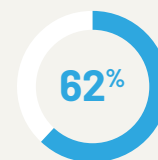
RYSUNEK 3

Dostęp do środków ochrony we Polsce

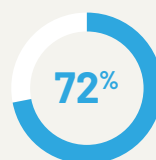
% osób, które zgodziły się z poniższym oświadczeniem



Kiedy miałem(-am) mniej niż 18 lat, odpowiedzialna osoba dorosła dobrze wiedziała, co robię online



Kiedy miałem(-am) mniej niż 18 lat, miałem(-am) zaufaną osobę dorosłą, do której mogłem(-am) się zwrócić, jeśli otrzymałem(-am) wiadomość lub zobaczyłem(-am) treść, która była potencjalnie powiązana z niebezpiecznym lub szkodliwym źródłem



Kiedy miałem(-am) mniej niż 18 lat, byłem(-am) w stanie zidentyfikować wiadomość lub treść, która była potencjalnie powiązana z niebezpiecznym lub szkodliwym źródłem



Zanim ukończyłem(-am) 18 lat, odpowiedzialna osoba dorosła rozmawiała ze mną o bezpieczeństwie w Internecie związanym z seksem (np. o tym, jak radzić sobie z osobami, które kontaktują się w celu omówienia lub udostępnienia/żądania informacji lub zdjęć o charakterze seksualnym)

Uwagi: n=500

Porównania europejskie

Zgłoszone przez Polskę doświadczenia związane z trzema z czterech ocenianych krzywd seksualnych online były na równi z innymi badanymi krajami. 57% respondentów w Polsce otrzymało treści o charakterze jednoznacznie seksualnym od osoby dorosłej, którą znali lub kogoś, kogo nie znali, w porównaniu ze średnią wynoszącą 55% w pozostałych trzech krajach. 18-latkowie w Polsce byli znacznie mniej narażeni na to, że ktoś udostępniał zdjęcia i/lub filmy o charakterze jednoznacznie seksualnym bez ich zgody (21% w porównaniu z 43% w Holandii i 41% w Niemczech).

Prawdopodobieństwo, że 18 lat-kowie w Polsce w dzieciństwie doświadczyli krzywd seksualnych w internecie było takie samo jak w innych krajach Europy.

RYSUNEK 4

Odsetek respondentów, którzy doświadczyli co najmniej jednej krzywdy seksualnej w Internecie, według kraju

Francja

64%

Holandia

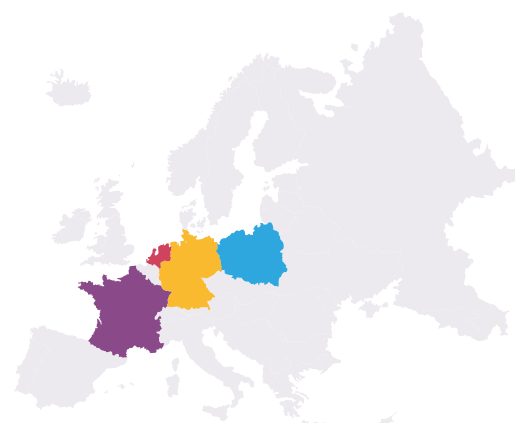
68%

Niemcy

73%

Polska

69%



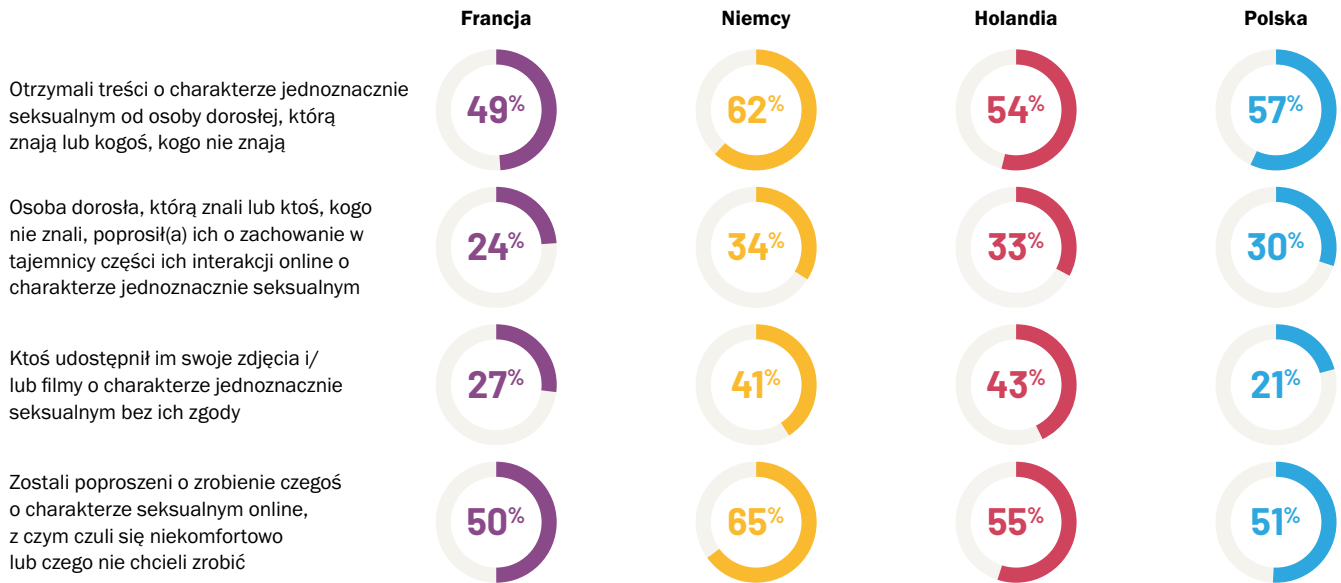
Uwagi: n=500 na kraj

21% respondentów w Polsce doświadczyło udostępniania przedstawiających ich zdjęć i/lub filmów bez ich zgody, w porównaniu ze średnią na poziomie 37% w pozostałych trzech badanych krajach.

Respondenci w Polsce najrzadziej (7%) doświadczyli, że ktoś próbował rozmawiać z nimi na tematy związane z seksem za pośrednictwem tabletu, w porównaniu ze średnią 16% w pozostałych trzech krajach. Liczba przypadków korzystania z prywatnych komunikatorów w Polsce była o 12 punktów procentowych wyższa niż w Holandii, drugim kraju pod tym względem (odpowiednio 58% i 46%).

RYSUNEK 5

Doświadczenia respondentów związane z krzywdą seksualną w Internecie według rodzaju krzywdy seksualnej, według kraju

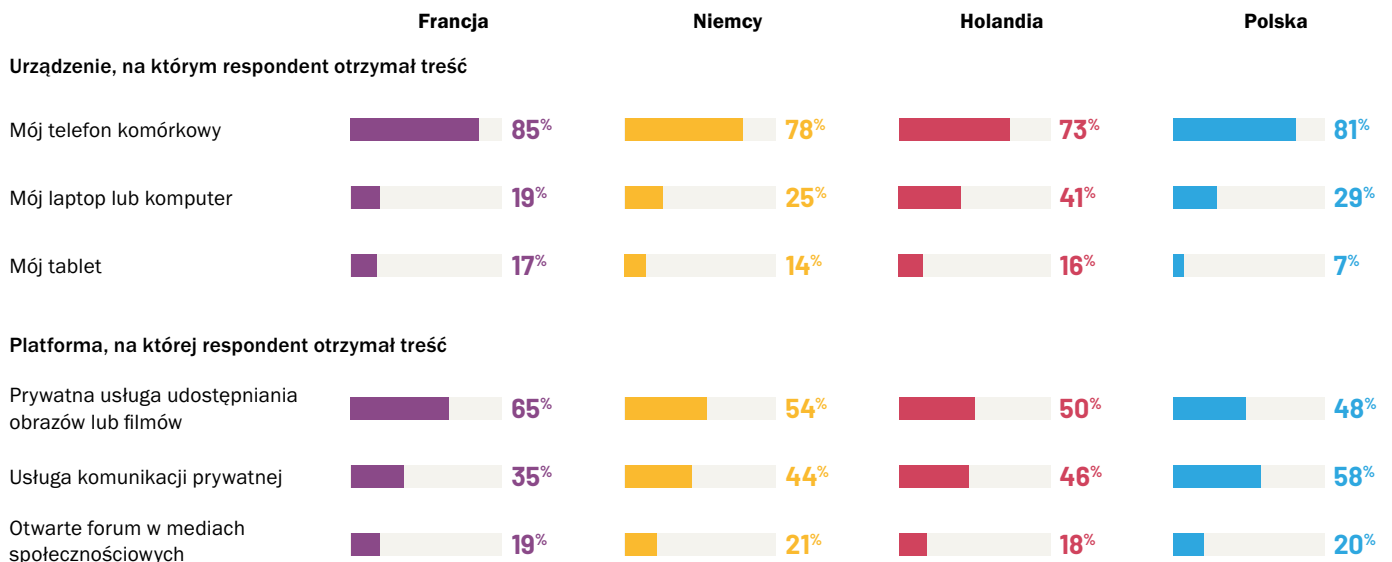


Uwagi: n=2000, n=500 na kraj

Respondenci w Polsce byli najbardziej narażeni na to, że ktoś próbował rozmawiać z nimi na tematy związane z seksem za pośrednictwem ich telefonów komórkowych.

RYSUNEK 6

Respondenci, którzy otrzymali treści o charakterze jednoznacznie seksualnym, według typu urządzenia i rodzaju platformy, według kraju





Aby dowiedzieć się więcej na temat tego badania i jego wyników, należy odwiedzić stronę:

www.weprotect.org/economist-impact-european-survey/

Chociaż podjęto wszelkie starania w celu weryfikacji dokładności tych informacji, Economist Impact nie przyjmuje żadnej odpowiedzialności za poleganie przez jakąkolwiek osobę na tym raporcie lub na jakichkolwiek informacjach, opiniach lub wnioskach określonych w tym raporcie. Wyniki i poglądy wyrażone w raporcie niekoniecznie odzwierciedlają poglądy sponsora.