

財團法人台灣民意基金會  
Taiwanese Public Opinion Foundation



2020 年 11 月全國性民意調查  
摘要報告

台灣人對政府獨立機關的信任感

游盈隆

台灣民意基金會董事長

時間：2020 年 11 月 24 日

地點：台大校友會館 3A 會議室

台北市濟南路一段 2-1 號

# 財團法人台灣民意基金會

## 2020 年 11 月新聞稿

2020/11/24

財團法人台灣民意基金會今天(11/24)早上在台大校友會館召開十一月全國性民調發表會，主題是「台灣人對政府獨立機關的信任感：兼談中天關台與美豬進口爭議」。這是基金會成立以來，第五十二次每月例行的重大議題民調。由基金會董事長游盈隆教授主持/主講，並邀請丁庭宇、施正鋒、蘇煥智等三位知名學者專家與談。

十一月全國性民調涵蓋八大重點：一、蔡英文總統聲望；二、蘇貞昌內閣施政滿意度；三、台灣人對蔡政府開放含瘦肉精美豬進口政策的態度；四、台灣人對中天撤照相關問題的反應；五、台灣人對美國國務卿龐培歐「台灣從來不是中國的一部分」的民意反應；六、台灣人對五個政府獨立機關的信任感；七、台灣人最欣賞及最不欣賞的六都市長；八、台灣人的政黨支持傾向。

### 主要研究發現如下：

- 一、關於蔡英文總統聲望，最新民意顯示，在二十歲以上的台灣人當中，有五成五的人基本上贊同蔡英文總統處理國家大事的方式，三成不贊同。贊同比不贊同的人多 **24** 個百分點。這項發現顯示，第二任期上任已經半年的蔡英文仍獲得明顯過半數台灣人民的擁戴，儘管政壇已狼煙四起。
- 二、關於蘇內閣整體施政表現的滿意度，最新民意顯示，在二十歲以上台灣成年人中，有五成一的人基本上滿意蘇內閣整體施政表現，四成不滿意，滿意的人比不滿意的人多 **11** 個百分點。這項發現顯示，行政院近期主要因美國萊豬即將開放進口和中天關台爭議，飽受在野黨砲火掃射，但蘇貞昌內閣整體施政表現仍獲得過半數台灣人民的支持與肯定。
- 三、關於蔡政府開放美國萊豬進口政策，最新民意顯示，在二十歲以上台灣成年人中，有約二成八基本上贊成蔡政府開放含瘦肉精美豬進口政策，但有六成七不贊成，不贊成的人比贊成的人多 **39** 個百分點。和上個月相比，可以發現，台灣人贊成和反對開放美國萊豬進口的民意反應模式已出現明顯的轉變。贊成的人明顯減少 **5.2** 個百分點，反對的人明顯增加 **5.4** 個百分點。

- 四、關於中天電視台換照爭議，最新民意顯示，在二十歲以上台灣成年人中，約二成八基本上樂見中天電視台被撤照，五成五不樂見。不樂見者比樂見者多約 28 個百分點。和上個月相比，可以發現，台灣人樂見和不樂見中天換照不成或被關台的民意反應模式有明顯的轉變。樂見的人明顯減少 4.6 個百分點，反對的人明顯增加 2.9 個百分點。
- 五、關於 NCC 做為一個獨立機關的問題，最新民意顯示，在二十歲以上台灣成年人中，約二成二基本上相信 NCC 是不會受政治力量干預的獨立機關，六成八不相信。不相信者比相信者多 46 個百分點。值得注意的是，有高達三成二的人強烈不相信。和上個月相比，台灣人對 NCC 做為一個政府獨立機構是否可不受政治力量干預的民意反應模式幾乎完全一樣。這表示，台灣人對 NCC 做為一個政府獨立機關的認識和態度是穩定的、一致的，也就是說，近七成的人不相信 NCC 能獨立行使職權，不受外來政治干預。
- 六、關於台灣與中國的關係，最新民意顯示，在二十歲以上台灣成年人中，有高達七成的人贊成美國國務卿龐培歐所說「台灣從來不是中國的一部分」，二成三反對，贊成者比不贊成者多 47 個百分點。
- 七、關於誰是台灣最欣賞的現任 6 都市長？最新民意顯示，在台灣二十歲以上成年人中，有三成五最欣賞侯友宜，二成最欣賞鄭文燦，一成七最欣賞柯文哲，9.6%最欣賞陳其邁，8.1%最欣賞盧秀燕，2%最欣賞黃偉哲。
- 八、關於誰是台灣最欣賞的現任 6 都市長？最新民意顯示，在台灣二十歲以上成年人中，第一名是高雄市長陳其邁（25.5%），第二名是台北市長柯文哲（24.2%），第三名是台中市長盧秀燕（17.6%），第四名是台南市長黃偉哲（8.5%），第五名是桃園市長鄭文燦（2.6%），最後一名是新北市長侯友宜（1.8%），19.8%沒意見、不知道、拒答。
- 九、關於台灣人的政黨支持傾向，最新民意顯示，在二十歲以上台灣成年人中，約三成二支持民進黨，二成一支持國民黨，9.1%支持民眾黨，6%支持時代力量，4.4%支持台灣基進，約二成五是中性選民。和上個月相比，民進黨支持者減少 1.7 個百分點。國民黨支持者增加 4.3 個百分點，台灣民眾黨支持者回升 3.3 個百分點，時代力量和台灣基進支持者都沒什麼改變。中性選民則減少 5.2 個百分點。

## 壹、背景

全球高度關注的 2020 美國總統大選結束了。在史無前例的開票記票爭議聲中，挑戰者民主黨籍總統候選人喬拜登（Joe Biden）最後脫穎而出，贏得這次選舉。現任總統川普(Donald Trump)迄今仍未公開承認連任失敗，當然，也尚未公開向拜登道賀，但美國國內和國際社會正逐漸接受拜登當選的事實。川普時代的結束固然是美國政治發展的重要歷史轉折點，拜登的崛起也象徵未來世局將有新的風貌，是好是壞，只有時間能證明一切。

台灣人這次瘋美國總統選舉乃前所未見，關切選舉結果之心情可能高於美國之外的任何一國。那是一種普遍強烈台灣命運共同體意識的展現，投射出的是強烈關切川普總統能否連任。因為從許多方面看，川普總統及其執政團隊締造了空前最好的台美關係，說到做到，而非只是滿嘴空洞漂亮的外交辭令。川普總統是行動派，他正視台灣的存在，肯定台灣的價值，台灣人感同身受。但這一切美好的過去在何種程度上可延續到未來？許多人心裡都打了一個很大的問號。

美國國務卿龐培歐（Mike Pompeo）最近接受電台訪問，公開說「台灣從來就不是中國的一部份」，他並進一步強調說「這是自雷根總統以來 35 年，美國兩黨的共識」，美國雖有「一中政策」(One China Policy)，但美國從未接受中華人民共和國片面的「一中原則」，因為美國不接受「台灣是中國的一部份」。龐培歐此言一出，自然引起世界的關注，尤其是臺灣海峽兩岸的政府與人民。總統府發言人回應稱「有注意到美國國務卿相關談話，中華民國是一個主權國家，這是不爭的事實」，外交部則說「中華民國台灣不是中華人民共和國的一部份，這是事實，也是現狀」，這些奇怪的台灣官方回應，牛頭不對馬嘴，讓人一頭霧水。

台灣國內政局方面，在過去的一個月，並不平靜。先是傳出大馬女大生在台南慘遭性侵致死，國內治安亮起紅燈，也引起國際注目；接著是空軍連番出事，先是 F5E 摔機，後來是 F-16 戰機出事，一死一失蹤，對軍心士氣和人心都有沈重的打擊。此外，11 月 12 日行政院發言人丁怡銘引爆「萊劑牛肉麵風波」，瞬間讓蔡政府開放美國萊豬萊牛進口爭議白熱化，11 月 18 日 NCC 宣佈中天新聞台不予換照，激起在野黨與社會強烈反彈聲浪，11 月 22 日空前最大規模「秋鬥」登場，數萬人上街遊行示威，對台灣政局將有十分可觀的衝擊和影響。

果不其然，有關行政院長蘇貞昌將在農曆年前後走人的消息不脛而走，總統府還出面鄭重否認傳聞，蘇貞昌院長也公開否認，但蘇內閣何時總辭？短期內仍是人們關心的話題。此外，中國軍演從年初到現在，沒有停止的跡象，兩岸關係持續緊繃。中共解放軍擾台行動不斷，大多數台灣人習以為常，並不影響日常生活。

## 貳、中心問題

在上述國內外背景下，十一月全國性民調就聚焦在下列八個重點：

- (一) 蔡英文總統聲望
- (二) 蘇貞昌內閣施政滿意度
- (三) 台灣人對蔡政府開放含瘦肉精美豬進口政策的態度
- (四) 台灣人對中天撤照相關問題的反應
- (五) 龐培歐「台灣從來不是中國的一部分」的民意反應
- (六) 台灣人對五個政府獨立機關的信任感
- (七) 台灣人最欣賞及最不欣賞的六都市長
- (八) 台灣人的政黨支持傾向

## 參、調查期間與方法

本次調查由台灣民意基金會游盈隆教授負責問卷設計、報告撰寫、研究發現的判讀、及相關公共政策與政治意涵的解析；山水民意研究公司受基金會委託，主要負責抽樣設計、電話訪談與統計分析。訪問期間是 2020 年 11 月 16-17 兩天；以全國為範圍的二十歲以上成年人；抽樣方法是以全國住宅電話用戶為抽樣架構，以系統抽樣加尾數兩碼隨機方式抽樣；有效樣本 1070 人；抽樣誤差在 95%信心水準下約正負 3 個百分點。並依內政部最新人口統計資料進行地區、性別、年齡及教育程度加權，以符合母體結構。經費來源是財團法人台灣民意教育基金會，簡稱台灣民意基金會。

## 肆、主要研究發現

### 一、 蔡英文總統聲望：五成五，小跌 2 個百分點，還在舒適圈

我們問：「**蔡英文總統第二個任期上任已經六個月。整體來講，您贊同或不贊同她處理國家大事的方式，包括重要人事安排與政策？**」結果發現：15.1%非常贊同，40.1%還算贊同，18.4%不太贊同，12.7%一點也不贊同，13.7%沒意見、不知道或拒答。換句話說，最新民意顯示，在二十歲以上的台灣成年人當中，有五成五的人基本上贊同蔡英文總統處理國家大事的方式，三成不贊同。贊同比不贊同的人多 24 個百分點。這項發現顯示，第二任期上任已經半年的蔡英文仍獲得明顯過半數台灣人民的擁戴，儘管政壇已狼煙四起。

和上個月相比，可以發現，贊同蔡總統處理國家大事方式的人略減 1.4 個百分點，不贊同的人略增 1.9 個百分點；整體來講，沒有大的改變。這是自九月因美國萊豬進口爭議的衝擊下，聲望重挫 11 個百分點後，連續兩個月穩住陣腳，沒有顯著繼續下跌，即使在行政院「萊劑牛肉麵風波」衝擊下，仍只有皮肉傷。

但，11 月 18 日 NCC 宣佈駁回中天新聞台換照申請，不予換照，引發一場強烈政治風暴，激化藍綠與社會對立。如果考慮這項因素在內，保守估計蔡總統目前聲望很可能會再下滑至少三個百分點，到五成二左右，而這也意味著蔡英文總統蜜月期已接近尾聲。請參見圖 2。

圖 1：蔡英文總統聲望（2020/11）

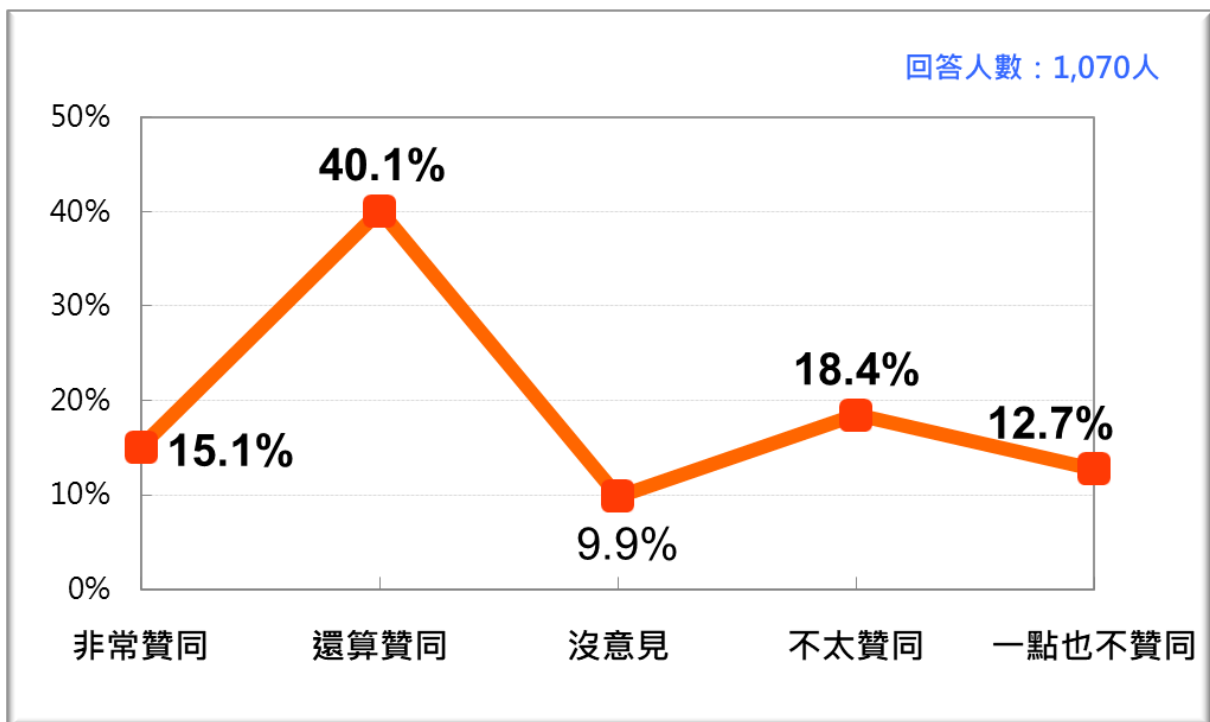


圖 2：蔡英文總統聲望：最近兩個月的比較 [2020/10、2020/11]

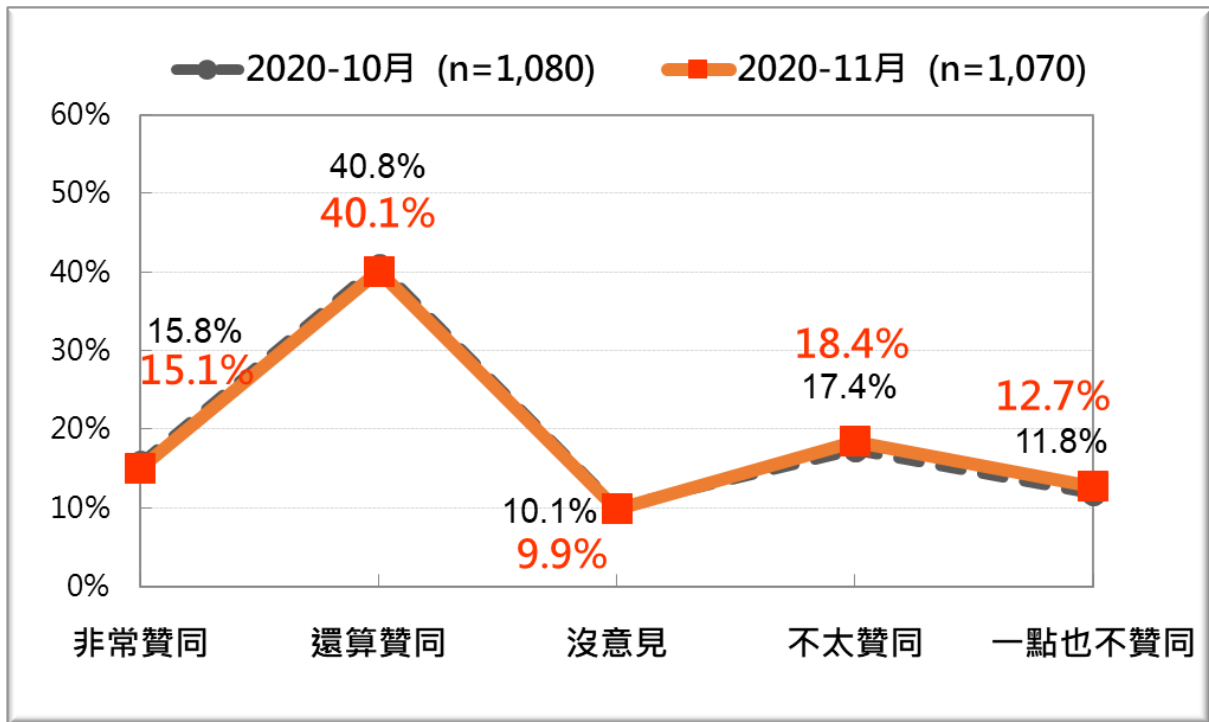


圖 3：2020 年蔡英文總統聲望趨勢 [2020/1~2020/11]

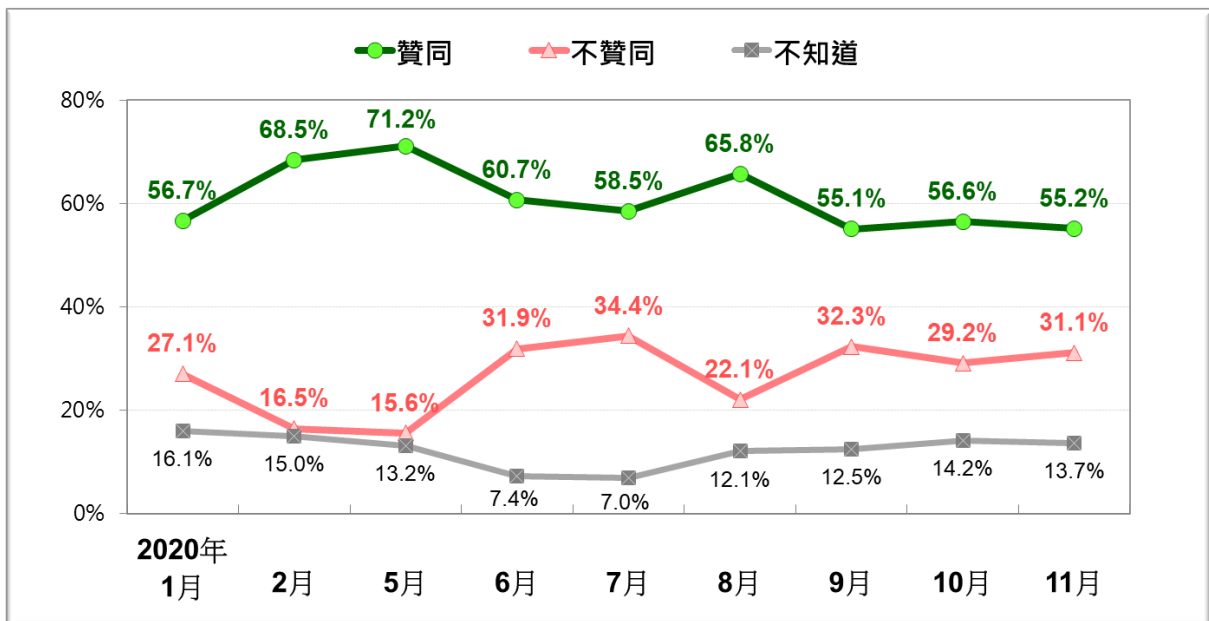
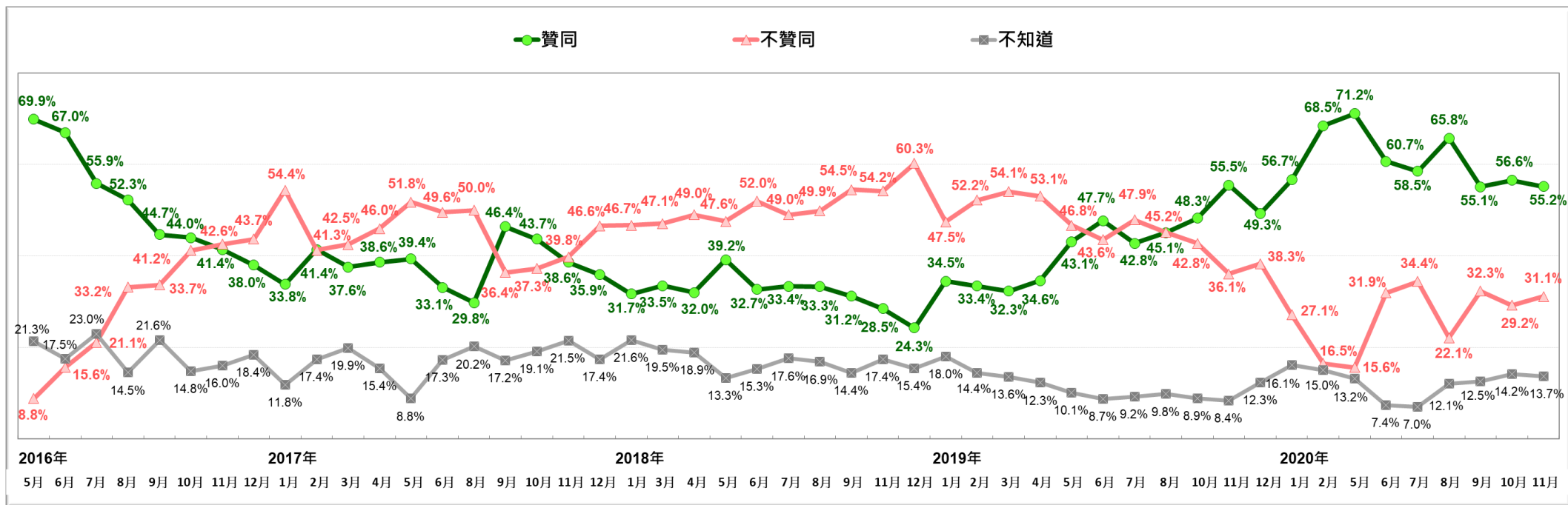


圖 3 與圖 4 很清楚的呈現出蔡英文總統聲望長期起伏的狀態。圖 3 呈現的是自今年一月以來迄今，蔡英文總統民意支持度始終維持在五成五以上，說明她聲望一路長紅，聲望崇隆，幾乎一整年都受到大多數人民的支持和歡迎。對比第一個任期她曾陷入長期低迷的民意支持困境，這的確是極為特殊且回味無窮的記憶。

圖 4：蔡英文總統聲望長期趨勢 [2016/5~2020/11]

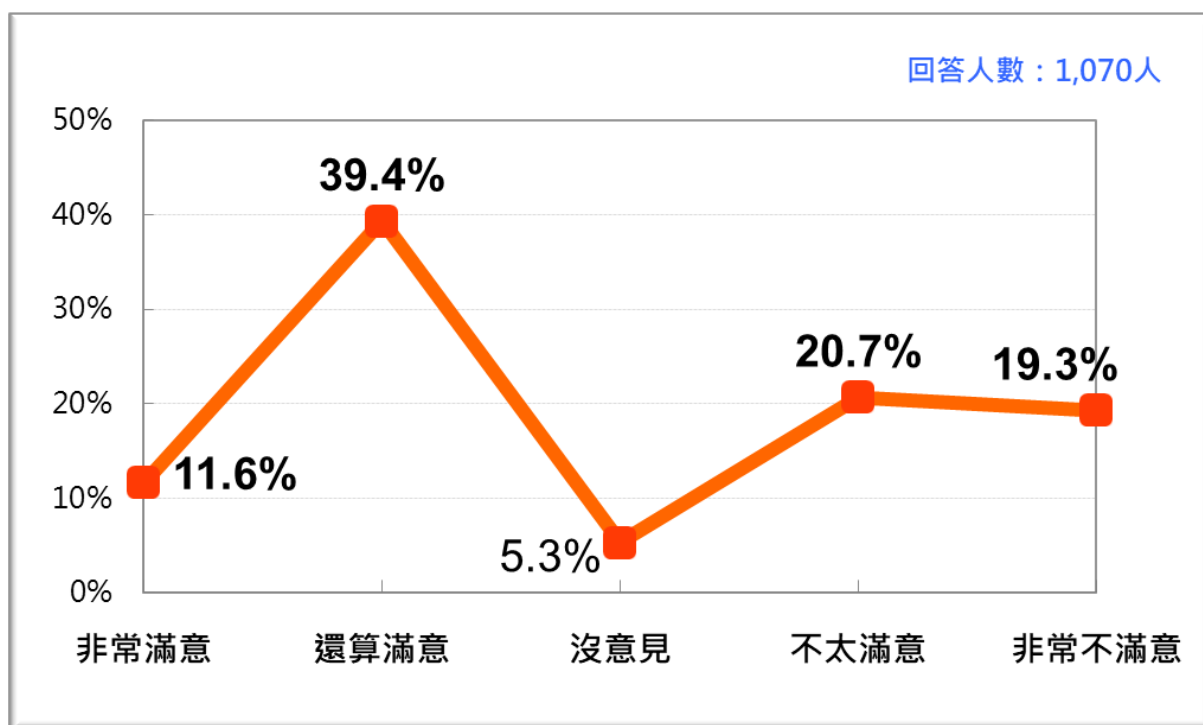




## 二、 關於蘇貞昌內閣的整體施政表現：重挫 5 個百分點，是警訊

我們問：「一般說來，您滿意或不滿意行政院長蘇貞昌所領導內閣的整體施政表現？」結果發現：11.6%非常滿意，39.4%還算滿意，20.7%不太滿意，19.3%一點也不滿意，9.1%沒意見、不知道、拒答。換句話說，最新民意顯示，在二十歲以上台灣成年人中，有五成一的人基本上滿意蘇內閣整體施政表現，四成不滿意，滿意的人比不滿意的人多 11 個百分點。這項發現顯示，行政院近期主要因美國萊豬即將開放進口和中天關台爭議，飽受在野黨砲火掃射，但蘇貞昌內閣整體施政表現仍獲得過半數台灣人民的支持與肯定。請參見圖 5。

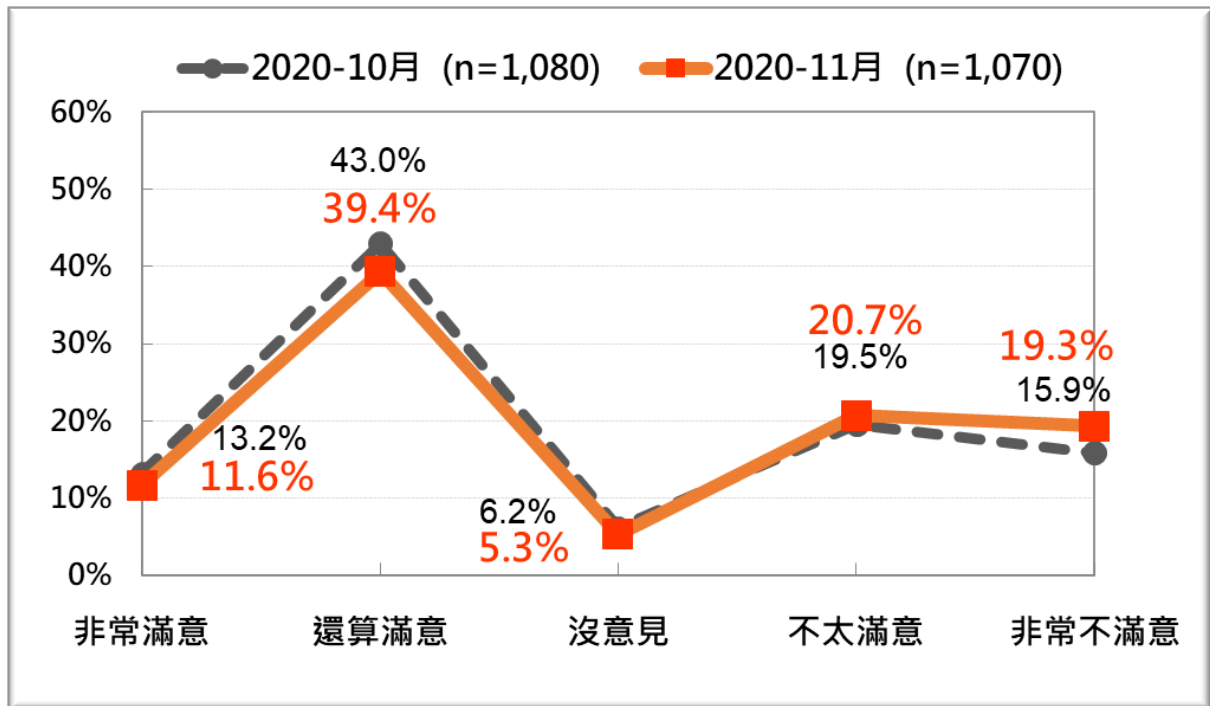
圖 5：蘇貞昌內閣整體施政表現的民意反應（2020/11）



與上個月相比，可以清楚地看出，滿意蘇內閣整體施政表現的人減少 5.2 個百分點，不滿意的人增加 4.6 個百分點。這一來一往，使得蘇內閣的民間支持出現明顯的壓縮，上個月滿意蘇內閣整體施政表現的人比不滿意的多 21 個百分點，如今只剩下 11 個百分點，絕對是一個強烈的警訊。

造成蘇內閣整體施政滿意度一個月內下挫 5 個百分點的最主要短期因素，無疑是「萊劑牛肉麵風波」的後遺症。行政院發言人丁怡銘在萊劑牛肉麵風波中請辭下台，行政院損兵折將事小，危機處理不當以及後續有關開放美國萊豬萊牛政策論述何以為繼？才是大問題。請參見圖 6。

圖 6：蘇貞昌內閣整體施政表現的民意反應：最近兩次比較 [2020/10、2020/11]



如果再考慮 11 月 18 日 NCC 宣佈駁回中天新聞台換照申請，引發強烈政治風暴，再度激化政黨惡鬥與藍綠對立，合理推測蘇內閣整體施政滿意度還要再下降至少三個百分點；換句話說，此時此刻蘇內閣整體施政滿意度應已跌破百分之五十大關，回到 2019 年 7 月的水平。

進一步的分析，有以下幾點發現值得一提：

首先，從政黨傾向看，民進黨支持者中，有八成七基本上滿意蘇內閣的整體施政表現，9.4%不滿意；國民黨支持者中，一成五滿意，七成七不滿意；民眾黨支持者中，四成六滿意，五成二不滿意；時代力量支持者中，六成四滿意，三成四不滿意；中性選民中，三成一滿意，四成八不滿意。和上個月比，民進黨支持者和中性選民對蘇內閣的支持都減少 5 個百分點左右。

第二，從年齡層的角度看，20-34 歲年輕人對蘇內閣的支持維持在六成五上下，令人驚艷；但 35 歲以上公民對蘇內閣的支持力道明顯減弱，甚至在 45-64 歲公民中，不滿意蘇內閣的人還比滿意的多。

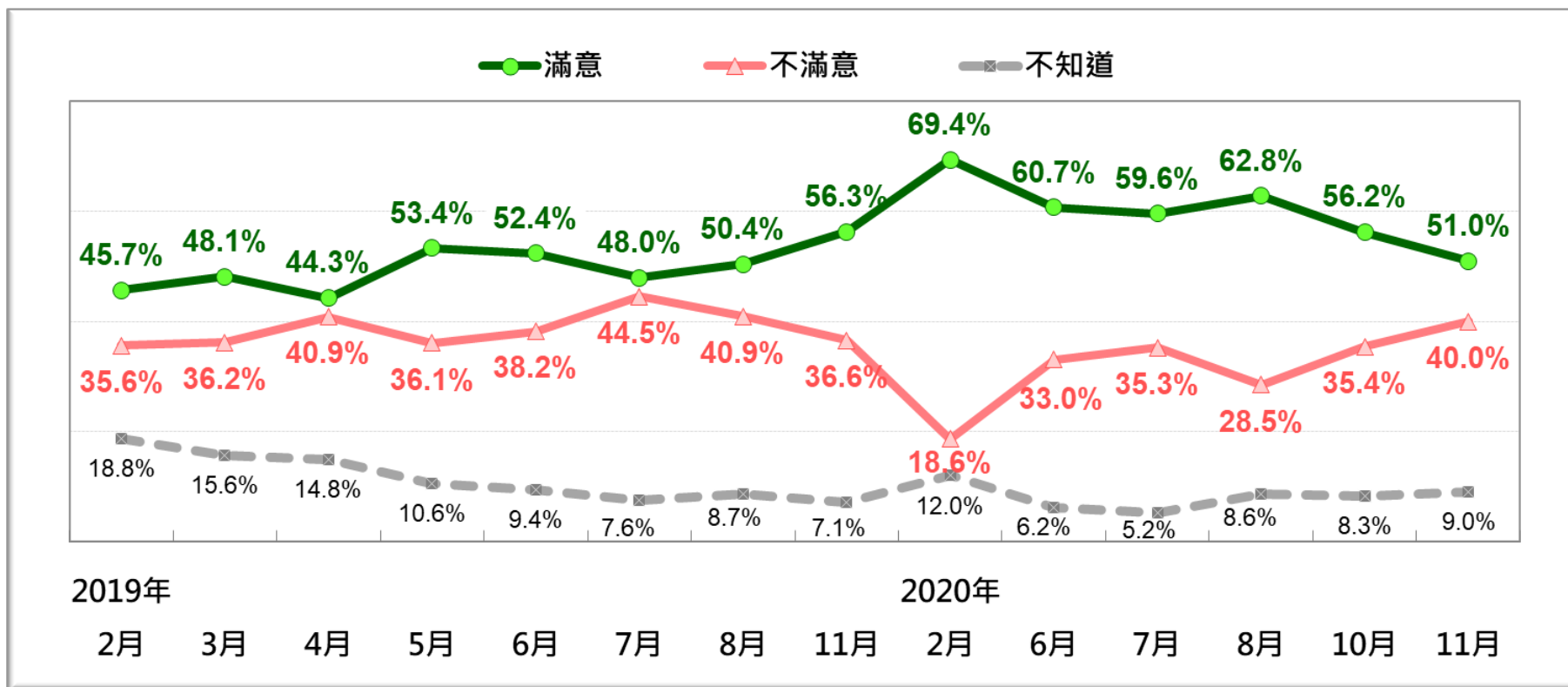
第三，從教育程度看，教育程度從小學以下到大學以上，呈現不分教育程度，滿意蘇內閣整體表現的人明顯多於不滿意的人。

第四，從職業背景看，在十種職業背景分類中，除自營商/企業主外，每一種職業都呈現滿意蘇內閣整體表現的人略多於不滿意的人。其中尤其以軍公教人員、學生、農民和勞工滿意蘇內閣的比例較高

第五，也是最後，從地緣政治的角度看，**6 都 16 縣市**七大區域，每一個區域滿意蘇內閣整體表現的人都多於不滿意的人。其中尤其以高雄市、新北市和台南市滿意比例較高。

更值得注意的是，從長期趨勢看，蘇內閣民意支持度目前是處於今年初以來最低的時候。而且從八、九月以來一路走低，以近兩個月來說，一個月掉 **5 個百分點**，那是很糟糕、很恐怖的事。目前蘇內閣還維持過半數，五成一的民意支持度，如果下個月再掉 **5 個百分點**，滿意與不滿意的比例將各佔一半，情勢將回到 **2019 年 2 月蘇貞昌臨危授命重掌內閣時嚴峻的時刻**。如果這些推測是正確的，那麼，蘇內閣保衛戰現在已提前開打，就不足為奇了。

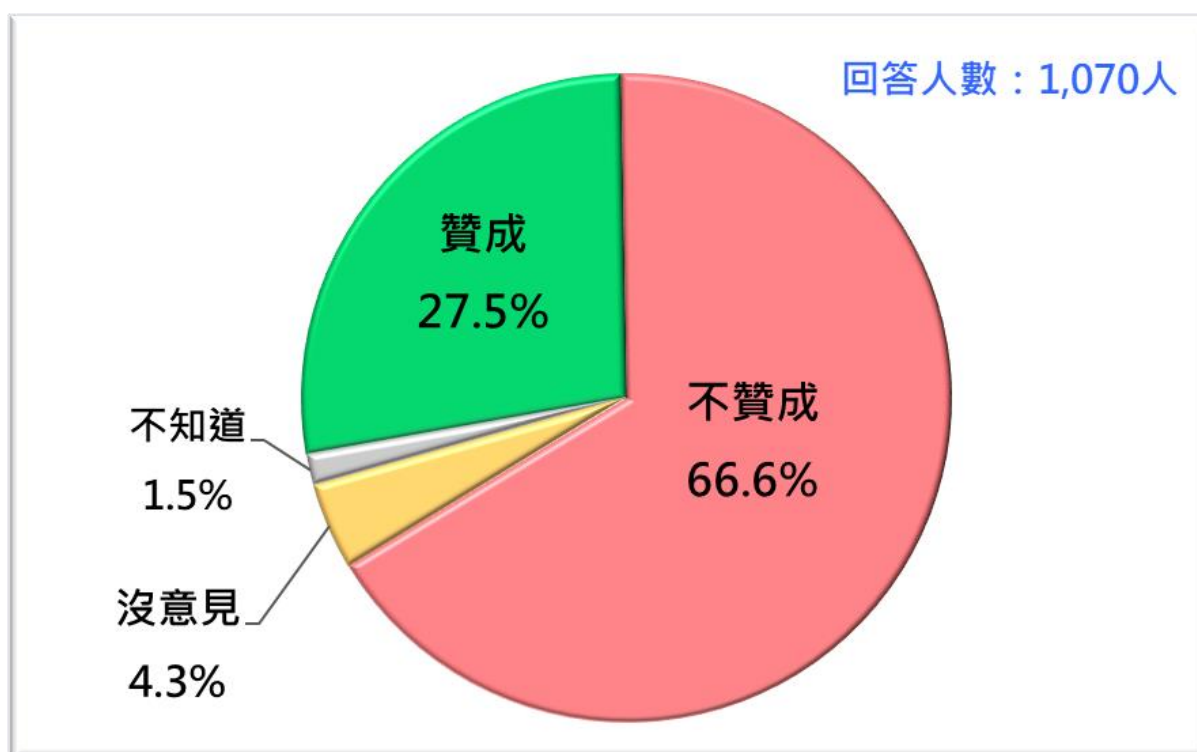
圖 7:蘇貞昌內閣施政表現趨勢圖 [2019/2~2020/11]



### 三、 關於開放美國萊豬進口政策的民意反應

我們問：「今年 8 月 28 日，蔡英文總統宣佈將在明年一月一日開放含瘦肉精（萊克多巴胺）美國豬肉進口。一般而言，您贊成或不贊成蔡政府這個政策？」結果發現：6.9% 非常贊成，20.6% 還算贊成，27.4% 不太贊成，39.2% 一點也不贊成，5.8% 沒意見、不知道、拒答。換句話說，最新民意顯示，在二十歲以上台灣成年人中，有約二成八基本上贊成蔡政府開放含瘦肉精美豬進口政策，但有六成七不贊成，不贊成的人比贊成的人多 39 個百分點。請參見圖 8、圖 9。

圖 8：台灣人對開放含瘦肉精美豬進口政策的反應（2020/11）



和上個月相比，可以發現，台灣人贊成和反對開放美國萊豬進口的民意反應模式已出現明顯的轉變。贊成的人明顯減少 5.2 個百分點，反對的人明顯增加 5.4 個百分點。這一來一往，使得反對美國萊豬進口的人比贊成的人多 39 個百分點，這表示蔡政府在爭取此項民意支持的戰場上已陷入絕對的劣勢。請參見圖 10、圖 11。兩個因素可以相當程度解釋這項民意的轉變，一個是日前行政院發言人丁怡銘的「萊劑牛肉麵風波」，另一個則是，過去三個月，蔡英文執政團隊未能有效說服社會大眾接受開放美國萊豬進口政策。

圖 9：台灣人對開放含瘦肉精美豬進口政策的反應（2020/11）

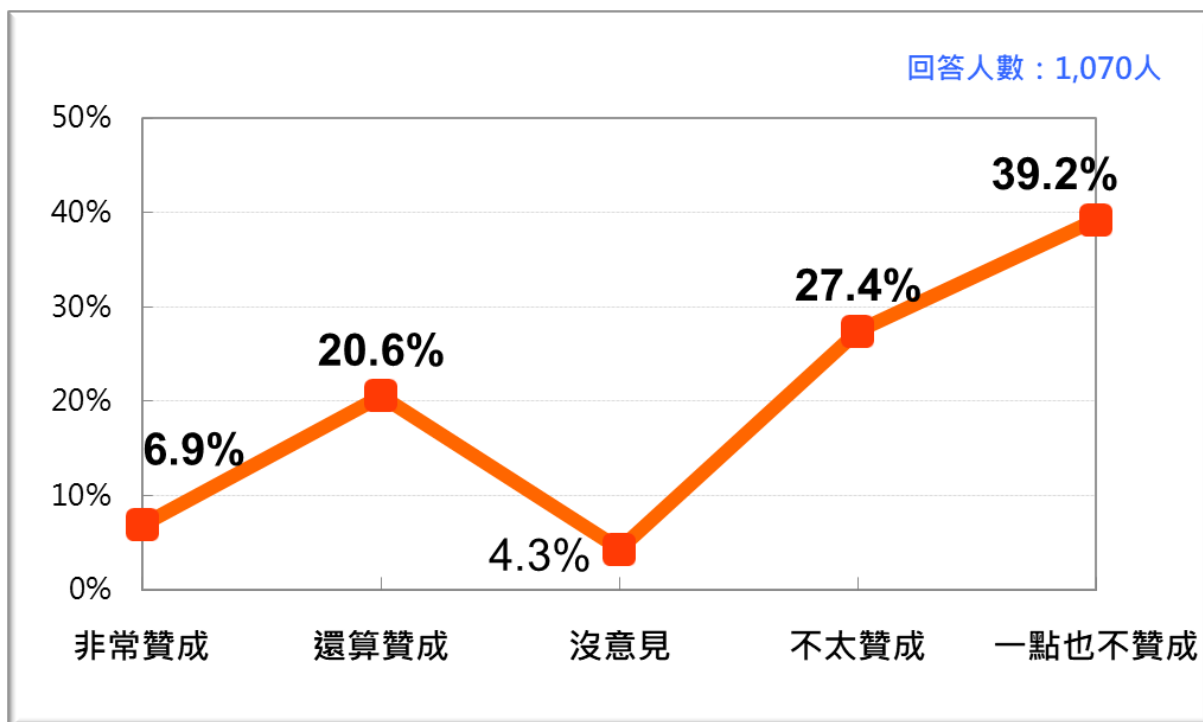


圖 10：台灣人對開放含瘦肉精美豬進口政策的反應：最近兩個月比較[2020/10、2020/11]

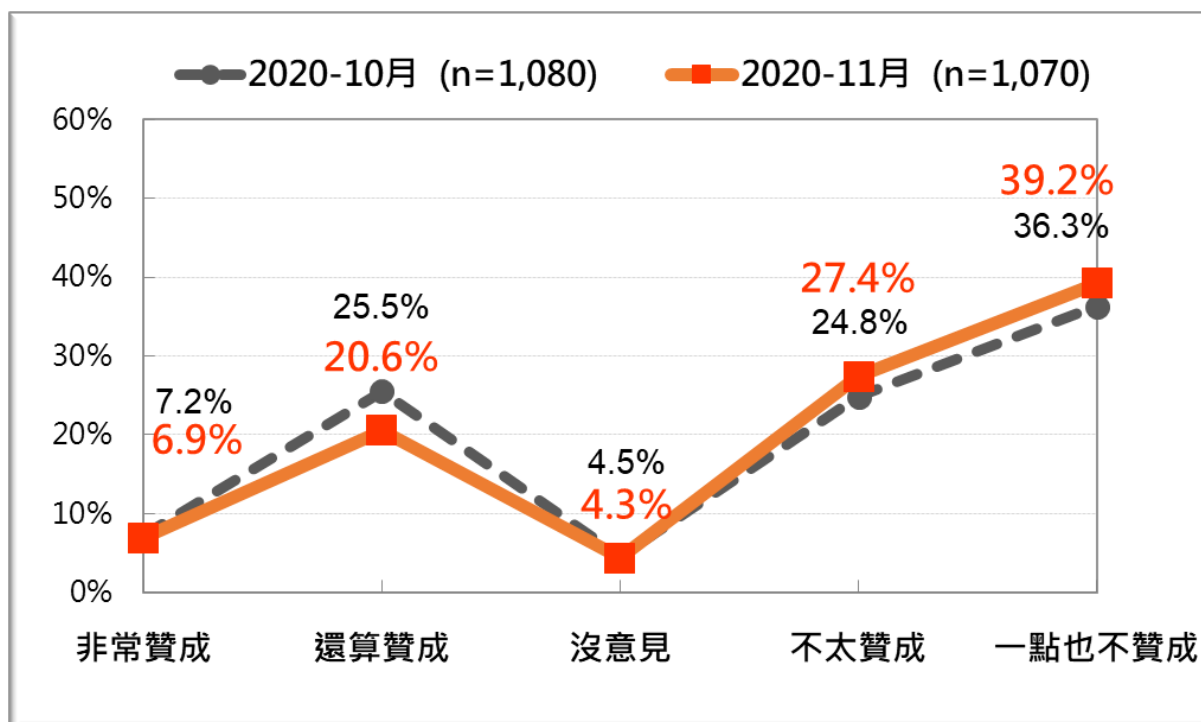
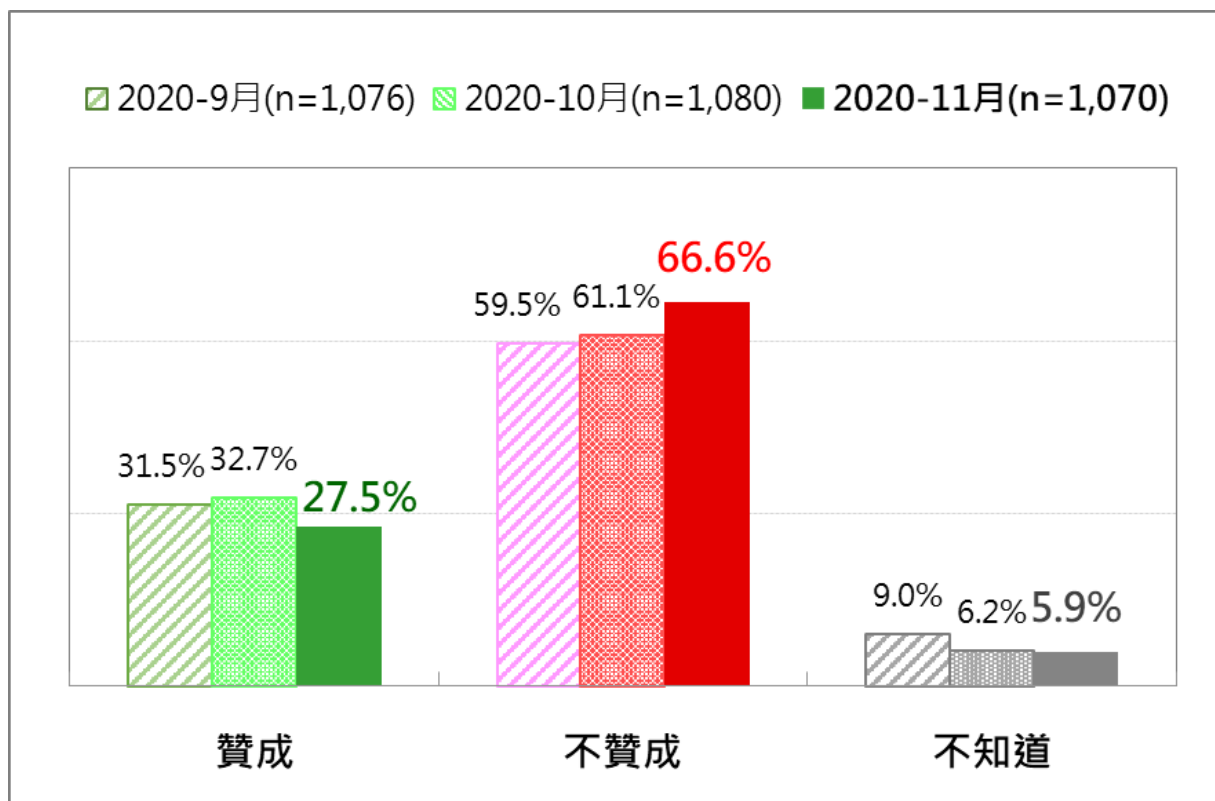


圖 11: 台灣人對開放含瘦肉精美豬進口政策的反應：最近三次比較  
[2020/9、2020/10、2020/11]



進一步的分析，有幾點重要發現值得注意：

首先，從政黨傾向看，民進黨支持者中，有五成五基本上贊成贊成開放含瘦肉精美諸進口，三成九反對；國民黨支持者中，九成六反對，2.2%贊成；民眾黨支持者中，八成三反對，一成三贊成；時代力量支持者中，三成二贊成，六成四反對；中性選民中，七成五反對，一成五贊成。和上個月相比，泛綠政黨包括執政的民進黨、時力、基進支持者中，反對比例都出現非常明顯的增加。

第二，從年齡層的角度看，不分年齡層的公民，反對開放含瘦肉精美豬進口的人都佔絕對多數。和上個月比，更清楚呈現出，每一個年齡層反對者都大量增加，包括 24 歲以下及 65 歲以上公民。

第三，從教育程度看，教育程度不分高低，不贊成開放含瘦肉精美諸進口的人都遠超過贊成開放的人。而且，教育程度越高者，傾向反對的比例也越高。和上個月比，不分教育程度高低，反對比例都同步上揚，其中尤其以大學及以上教育程度者，反對比例的提升幅度最大。具體地說，上個月大學及以上教育程度者中僅有六成二反對，現在則是七成三反對。

第四，從職業背景看，在十種職業背景分類中，每一種職業都出現一面倒反對開放美國萊豬進口，包括最挺民進黨政府的農民在內。具體地說，有約四成四農民贊成開放美國萊豬進口，但有五成六反對。和上個月相比，當時有五成三贊成，四成七反對，如今已出現明顯翻轉的現象。

第五，從地緣政治的角度看，六都包括台南市和高雄市在內，反對者都遠遠超過贊成者，六都以外 16 縣市也是一樣。具體地講，以民進黨大本營雲嘉南來講，三成贊成，六成一反對；以台南市來說，三成五贊成，五成四反對。贊成與反對的比例都很懸殊。

第六，也是最後，從性別的角度看，在男性公民中，有三成四基本上贊成，但有六成一反對；在女性公民中，有約二成一基本上贊成，但有高達七成二反對。和上個月比，不分性別，反對比例顯著提升是鐵的事實。

總的來講，蔡政府 8 月 28 日宣佈開放含瘦肉精美國豬肉進口迄今三個月，整體民意呈現絕大多數反對，少部份人贊成的狀態。11 月 14 日，前行政院發言人丁怡銘的「萊劑牛肉麵風波」形同捅到一個超級馬蜂窩，剎那間催化早已瀰漫在全台各地、各界、各階層不滿蔡政府無預警宣佈開放含瘦肉精美豬進口政策的民意氛圍。

事到如今，在開放含瘦肉精美豬進口政策上，整體民意發展已有一發不可收拾的態勢，「大軍不前，未戰先敗」用來描述此刻整個蔡英文執政團隊在爭取民意支持戰場上的窘境，應該是適當的。

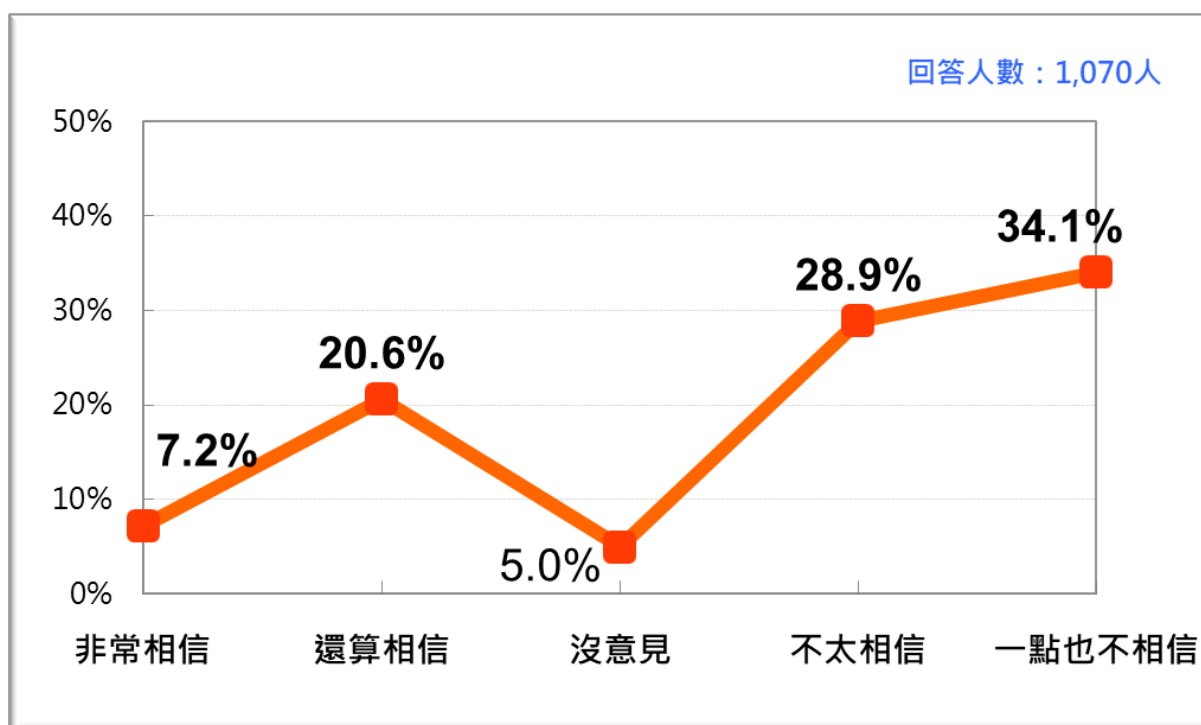


#### 四、關於蔡政府開放美萊豬進口政策的社會說服

我們問：「為了消除國人疑慮，行政院長蘇貞昌說：『美豬僅有 22% 使用萊克多巴胺，比例很低，就算是選擇萊克多巴胺美豬，每天要吃 33 片排骨，長期食用五到十年，才會超標。』請問您相信或不相信這個說法？」結果發現：7.2% 非常相信，20.6% 還算相信，28.9% 不太相信，34.1% 一點也不相信，9.2% 沒意見、不知道。換句話說，最新民意顯示，在二十歲以上台灣成年人中，兩成八基本上相信行政院長蘇貞昌的說法，但高達六成三的人不相信。不相信的人比相信的多 35 個百分點，這可以算是一個巨大的差距。請參見圖 12。

這項發現顯示，自 8 月 28 日蔡英文總統宣佈將在明年元旦開放含瘦肉精美豬進口以來將近三個月，行政院各相關部會所提出的核心論述之一，一言以蔽之，「政府允許進口的美國萊豬萊克多巴胺殘餘劑量不會影響人體健康」，不被絕大多數台灣人所接受。

圖 12：蔡政府開放美萊豬進口政策的社會說服（2020/11）

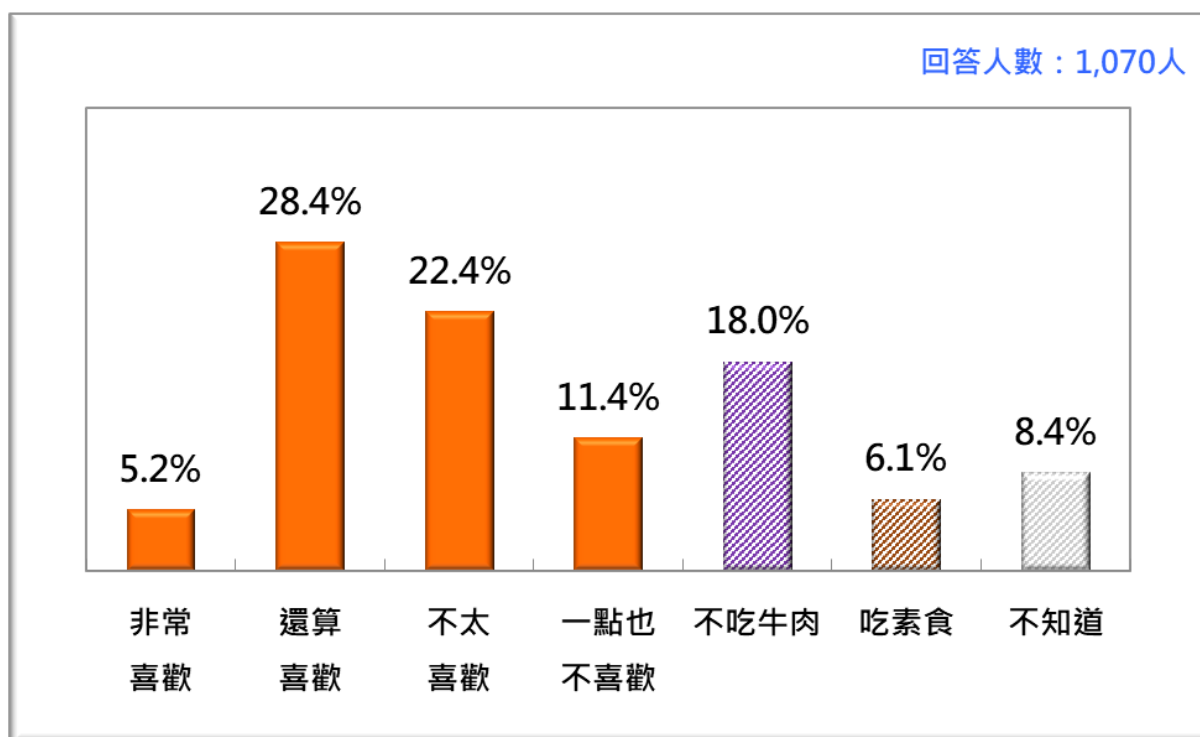


## 五、 台灣人喜歡吃美國牛嗎？答案是：Yes

我們問：「台灣自 2006 年政府重新開放美國牛肉進口，到現在已將近 15 年。一般說來，您喜不喜歡吃美國牛？」結果發現：5.2%非常喜歡，28.4%還算喜歡，22.4%不太喜歡，11.4%一點也不喜歡，18%不吃牛肉，6.1%吃素，8.4%沒意見、不知道、拒答。換言之，最新民意顯示，在二十歲以上台灣成年人中，三成四喜歡吃美國牛，三成四不喜歡，一成八不吃牛肉，6.1%只吃素食。請參見圖 13。

這項發現顯示，在台灣六成八有吃牛肉的人當中，至少有一半是喜歡美國牛肉，另一半不喜歡美國牛。由此可見，台灣人相當喜歡吃美國牛肉，粗估約有 8 百萬美牛的愛好者。而這八百萬美牛愛好者是否明知美牛飼養含萊克多巴胺飼料，仍照吃不誤？是一個值得探討的問題。

圖 13：台灣人對美國牛肉的態度（2020/11）



## 六、關於中天換照爭議的民意反應

我們問：「中天電視台執照 12 月 8 日即將到期，政府會不會拒絕中天換照？或是說，中天會不會被政府撤銷執照（關台），引起社會議論。一般說來，您樂見（歡喜見到）或不樂見中天電視台被撤銷執照關台？」結果發現：15.1%非常樂見，12.8%還算樂見，27.6%不太樂見，27.8%一點也不樂見，16.7%沒意見、不知道、拒答。換句話說，最新民意顯示，在二十歲以上台灣成年人中，約二成八基本上樂見中天電視台被撤照，五成五不樂見。不樂見者比樂見者多約 28 個百分點。請參見圖 14。

圖 14：中天電視台換照爭議的民意反應（2020/11）

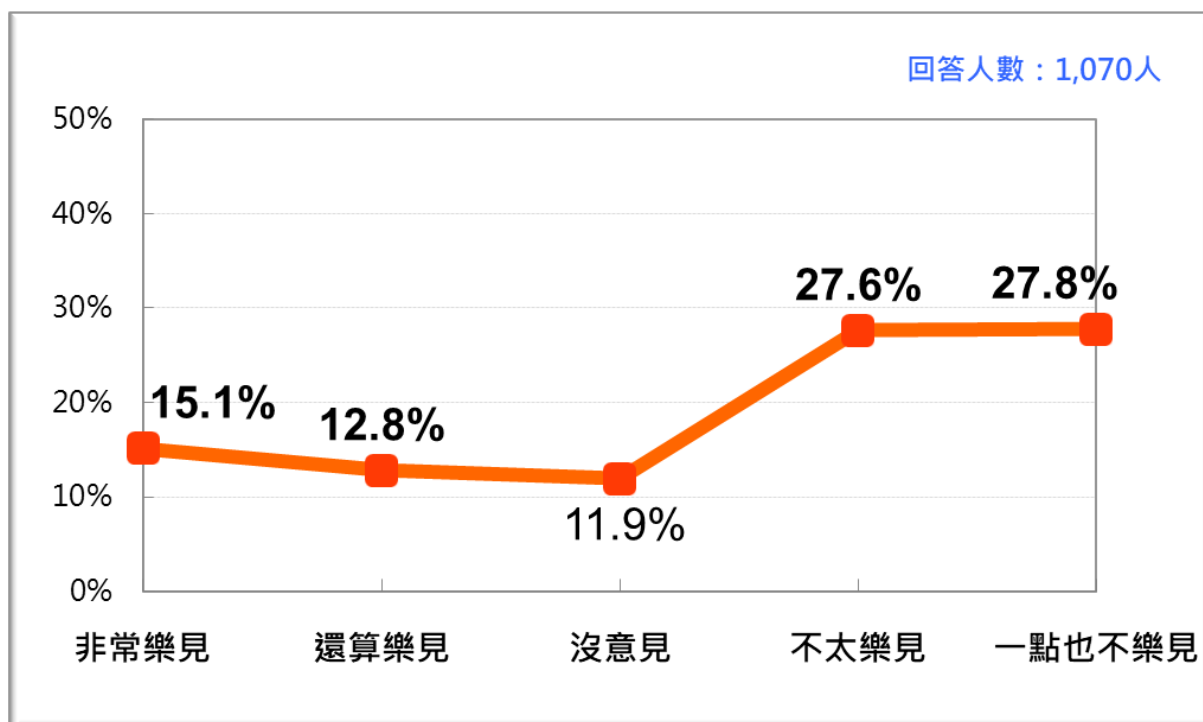
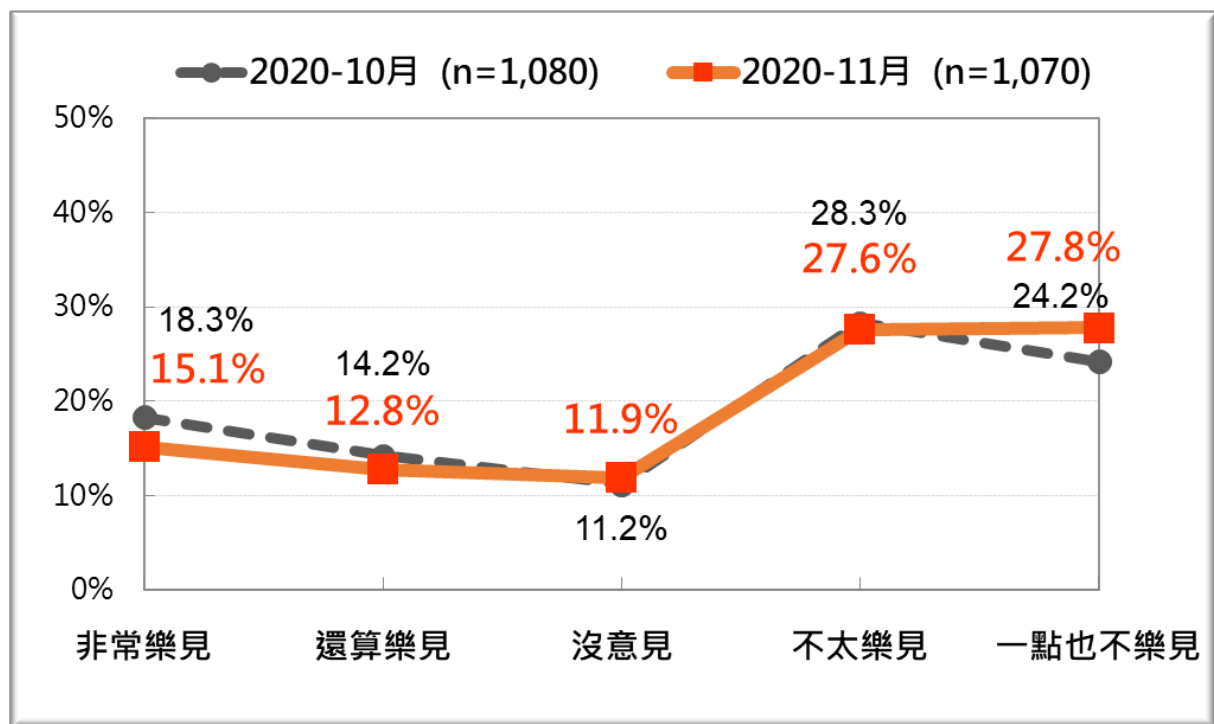


圖 15：中天電視台換照爭議的民意反應：最近兩個月的比較  
[2020/10、2020/11]



和上個月相比，可以發現，台灣人樂見和不樂見中天換照不成或被關台的民意反應模式有明顯的轉變。樂見的人明顯減少 4.6 個百分點，反對的人明顯增加 2.9 個百分點。這一來一往，使得不樂見中天關台的人比樂見的人多 28 個百分點。這項發現意味著，蔡政府若強關中天，將遭遇比上個月更強大的民意反彈。請參見圖 15。

進一步的分析，有幾點發現值得一提：

首先，從政黨傾向看，民進黨支持者中，有四成八基本上樂見關中天，三成一不樂見，二成一不知道；國民黨支持者中，1.7%樂見，九成一不樂見，7.3%不知道；民眾黨支持者中，二成六樂見，六成二不樂見，11.9%不知道；時代力量支持者中，四成八樂見，五成二不樂見；中性選民中，一成五樂見，六成不樂見，25%不知道。和上個月相比，值得注意的是，執政的民進黨支持者樂見中天關台的人少了近一成左右。

第二，從年齡層的角度看，不分年齡層的公民，不樂見關中天的人都佔多數，即使是 30 歲以下的年輕人；而三十歲以上者，不樂見關中天的人都居絕大多數。和上個月比，更清楚呈現出，多數年齡層不樂見中天關台者者都明顯增加，包括 24 歲以下及 65 歲以上公民。

第三，從教育程度看，教育程度不分高低，不樂見關中天者都遠超過樂見者。尤其，在中等教育程度者方面更顯強烈。具體地說，在初/高中教育程度者方面，可以看到不樂見關中天者多於樂見者約 33 個百分點左右，可以說是呈現一面倒不樂見的狀況。

第四，從職業背景看，在十種職業背景分類中，除了學生樂見中天關台比不樂見者多 3 個百分點外，其他九種職業背景者皆出現多數或絕對多數不樂見者多於樂見者的狀況，其中，尤其以軍公教人員有六成六不樂見中天關台最為凸顯。

第五，也是最後，從地緣政治的角度看，6 都 16 縣市，不樂見中天關台者皆遠多於樂見者，包括綠營大本營雲嘉南和高屏地區。其中尤其以非六都的 16 縣市，有高達六成四的人不樂見中天關台；這暗示著，偏遠地區的居民對政府強關中天一事普遍不以為然。

## 七、關於台灣與中國的關係

我們問：「美國國務卿龐培歐 (Mike Pompeo) 最近公開說：「台灣從來不是中國的一部分」，請問您贊不贊成他這項說法？」結果發現：47.5%非常贊成，22.5%還算贊成，13%不太贊成，9.5%一點也不贊成，7.5%沒意見、不知道、拒答。換句話說，最新民意顯示，在二十歲以上台灣成年人中，有高達七成的人贊成美國國務卿龐培歐所說「台灣從來不是中國的一部分」，二成三反對，贊成者比不贊成者多 47 個百分點。請參見圖 16、圖 17。這個發現顯示，「台灣從來不是中國的一部分」這個信念和主張乃台灣社會共識，龐培歐最近公開指出這一點，也引起台灣社會的高度共鳴。

進一步的分析，有以下幾點有趣的發現：

第一，從政黨傾向看，民進黨支持者中，有八成七贊成「台灣從來不是中國的一部份」，約一成不贊成；國民黨支持者中，四成五贊成，四成六不贊成；台灣民眾黨支持者中，六成九贊成，二成六不贊成；時代力量支持者中，八成九贊成，一成不贊成；中性選民方面，六成四贊成，二成二不贊成。

第二，從年齡層的角度看，不分年齡層的公民，都一面倒地贊成「台灣從來不是中國的一部份」，而且年紀越輕，越贊成這一個信念與主張。這具體說明了時間有利於台灣內部形成「台灣從來不是中國的一部份」的高度共識。時間的確某個程度解決了台灣與中國糾纏不清的關係。

第三，從教育程度看，教育程度不分高低，也都呈現一面倒地贊成「台灣從來不是中國的一部份」，而且教育程度越高，越傾向贊成這一信念與主張。具體地說，在大學及以上教育程度者中，有七成九的人贊成「台灣從來不是中國的一部份」，只有一成八不贊成。

第四，從省籍族群角度看，在河洛人中，有七成二贊成「台灣從來不是中國的一部份」，二成一不贊成；在客家人中，七成二贊成，二成二不贊成；在外省族群中，四成六贊成，三成二不贊成。由此可見，就算是外省族群，也呈現多數人贊成「台灣從來不是中國的一部份」這樣的信念與主張。

第五，也是最後，從地緣政治的角度看，6都16縣市也一樣呈現一面倒地贊成「台灣從來不是中國的一部份」，即使是非6都的16縣市也有高達六成三的人贊成。由此可見，這一個認識是瀰漫在全台各地的現象，而非僅侷限在某一特定區域。

圖 16：台灣人對龐培歐所說：「台灣從來不是中國的一部分」的意見傾向（2020/11）

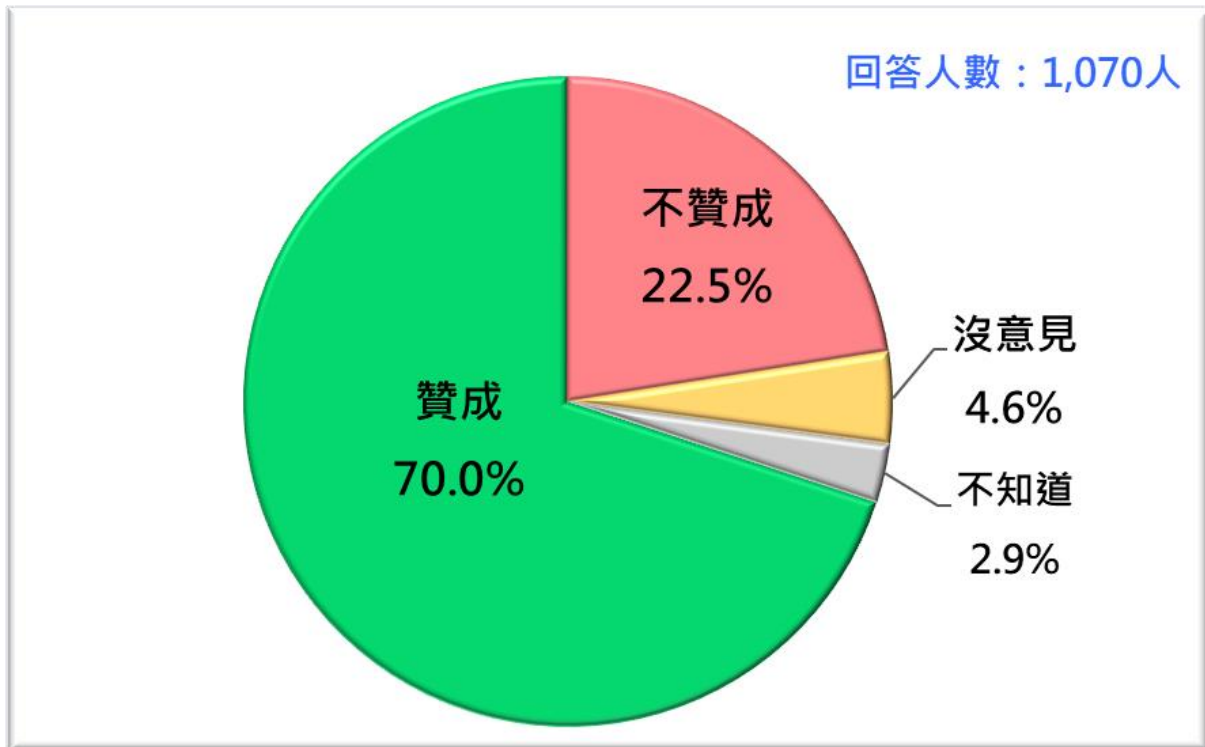
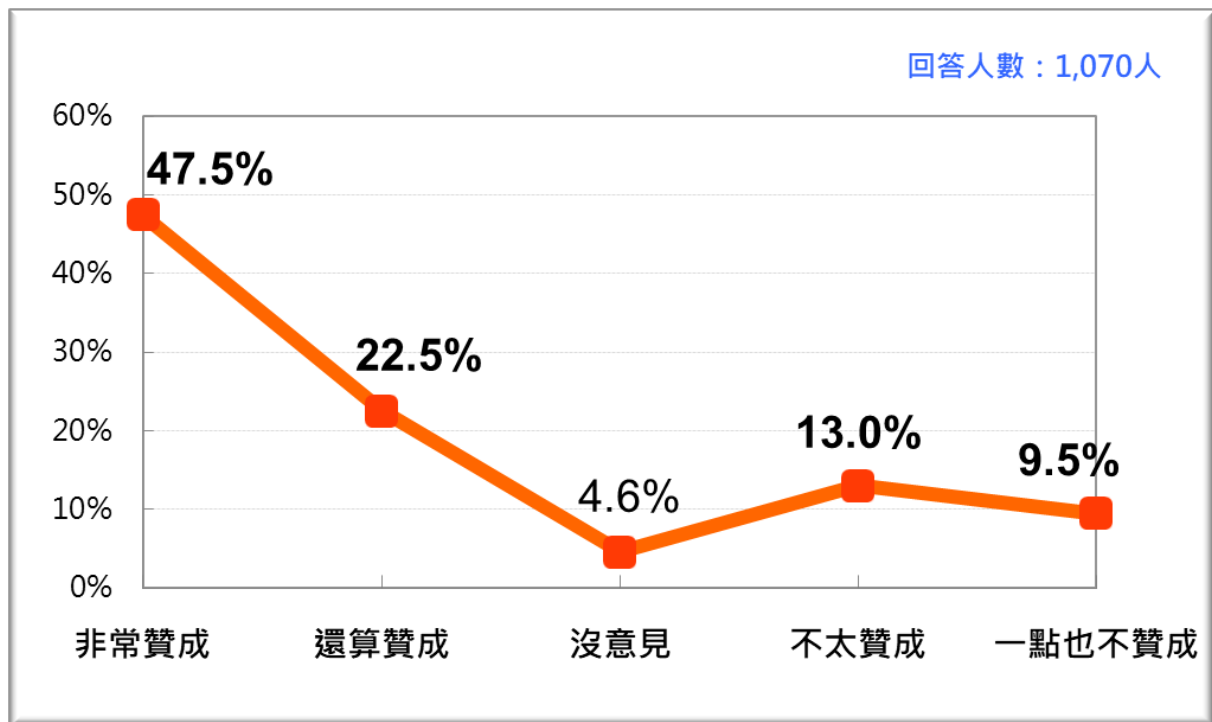


圖 17：台灣人對「台灣從來不是中國的一部分」的意見反應（2020/11）



## 八、 台灣人對政府獨立機關的信任感

獨立機關的設置是現代政府因應國家內外環境的變遷，結構分化，功能專化的結果。根據「中央行政機關組織基準法」，獨立機關是指「依法獨立行使職權，自主運作，除法律另有規定外，不接受其他機關指揮監督之合議制機關」。一般而言，獨立機關的設置主要是認為獨立機關可以維持政策延續性，強化政府行政效能與效率，但獨立機關的設置運作後，也會引發各種問題，其中獨立自主性問題，或決策是否不受外來政治力量干預，常被社會質疑。

行政院目前所屬二級獨立機關有五個，依成立的先後順序是：中央選舉委員會（1980）、公平交易委員會（1992）、國家通訊傳播委員會（2006）、不當黨產處理委員會（2016）、促進轉型正義委員會（2017）。

為瞭解人民心目中政府獨立機關的自主性，我們針對上述行政院所屬五個獨立機關進行全國性的意見調查。我們的問法是：「以下我們想請教您幾個有關政府獨立機關的看法。目前行政院下屬的獨立機關有五個，包括中央選舉委員會、公平交易委員會、國家通訊傳播委員會（NCC）、促進轉型正義委員會、不當黨產處理委員會。一般說來，您相信或不相信xxx是不會受政治力量干預的獨立機關？」

## （一）台灣人對「通傳會」(NCC) 的信任感

我們問：「一般說來，您相信或不相信「通傳會 NCC」(國家通訊傳播委員會)是不會受政治力量干預的獨立機關？」結果發現：4.7%非常相信，17.1%還算相信，36.4%不太相信，32%一點也不相信，9.7%沒意見、不知道、拒答。換句話說，最新民意顯示，在二十歲以上台灣成年人中，約二成二基本上相信 NCC 是不會受政治力量干預的獨立機關，六成八不相信。不相信者比相信者多 46 個百分點。值得注意的是，有高達三成二的人強烈不相信。請參見圖 18、圖 19。

這項發現清楚地顯示，成立十四年的「通傳會」(NCC)做為一個政府獨立機關並未在絕大多數民眾心目中建立應有的信任感。

和上個月相比，如圖 20，台灣人對 NCC 做為一個政府獨立機構是否可不受政治力量干預的民意反應模式幾乎完全一樣。這表示，台灣人對 NCC 做為一個政府獨立機關的認識和態度是穩定的、一致的，也就是說，近七成的人不相信 NCC 能獨立行使職權，不受外來政治干預。從另一個角度看，民眾對 NCC 這樣的認識已經是一種常識或刻板印象，或說是另一種台灣社會共識。

圖 18：台灣人對 NCC 做為政府獨立機關的信任感（2020/11）

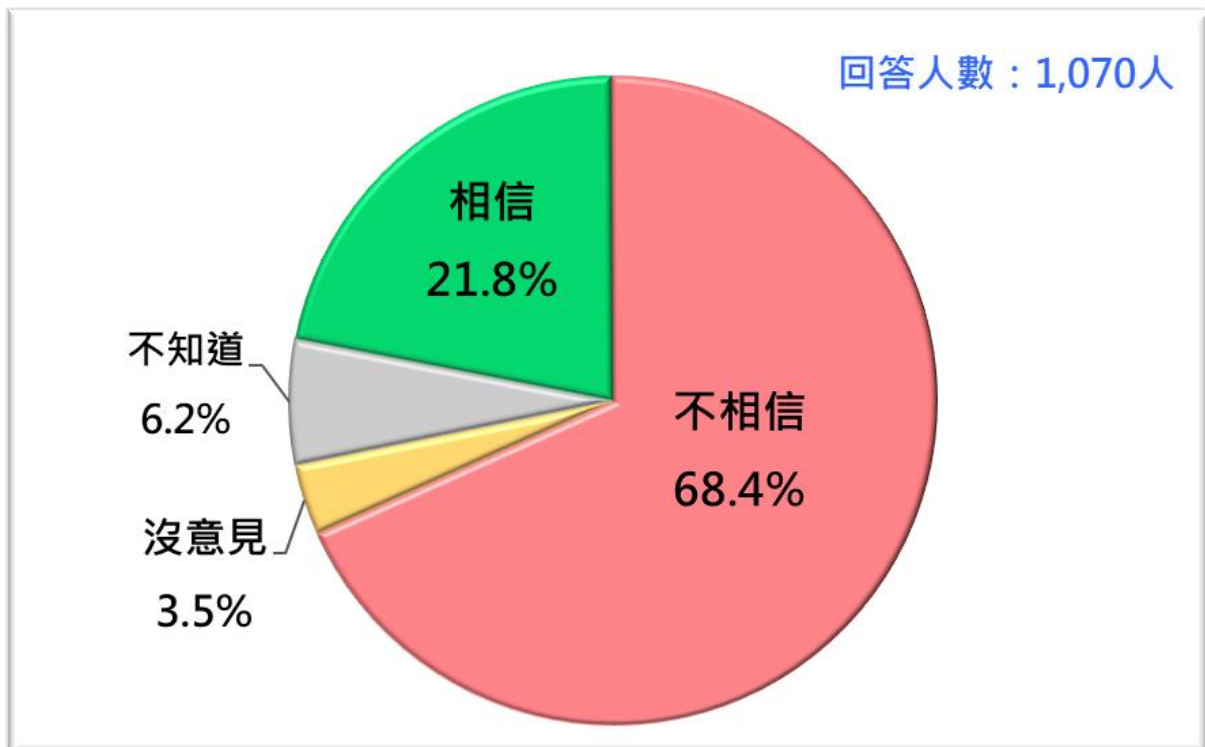




圖 19：台灣人對 NCC 做為政府獨立機關的信任感（2020/11）

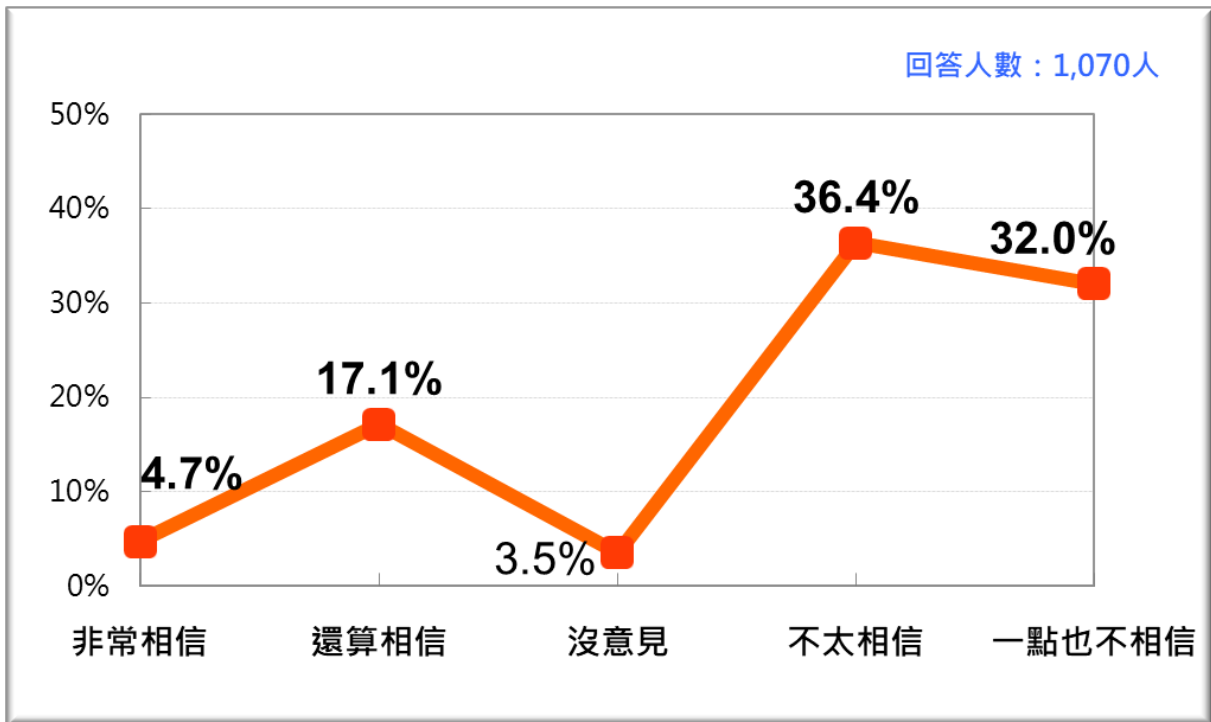
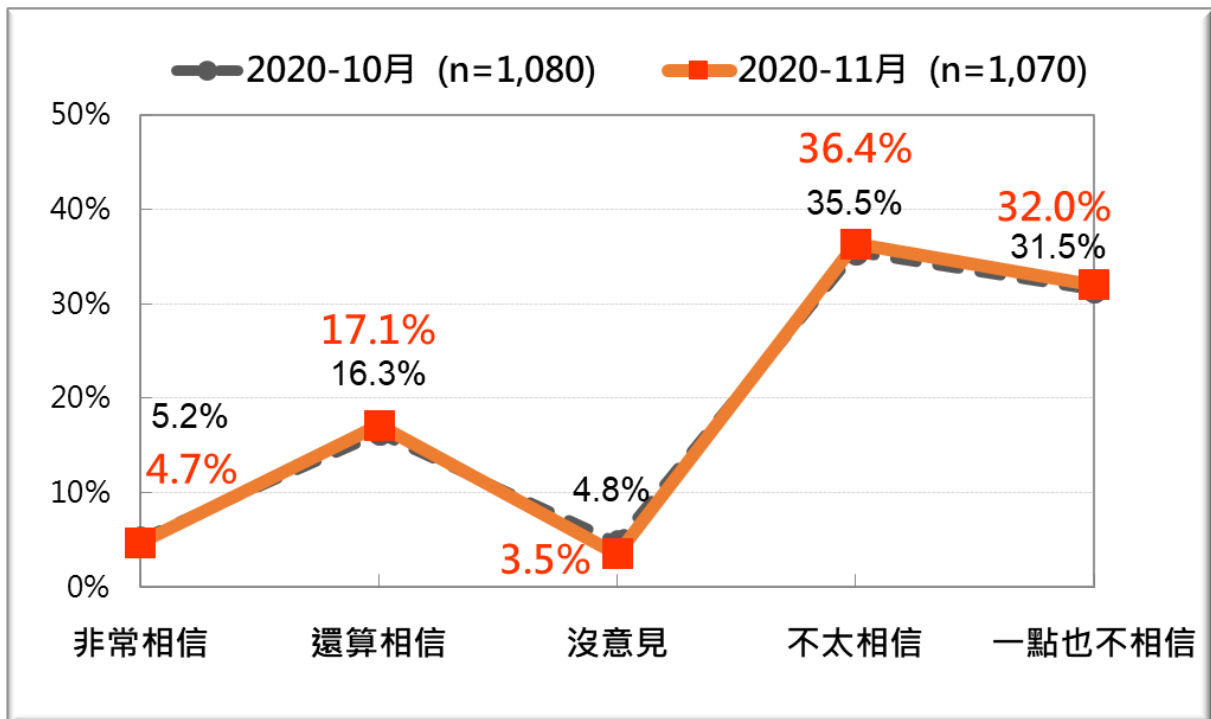


圖 20：台灣人對 NCC 做為政府獨立機關的信任感：最近兩個月的比較[2020/10、2020/11]



11月18日，當NCC宣佈中天新聞台不予換照時，有超過三分之二的台灣公民基本上不相信NCC可以獨立行使職權。NCC主委陳耀祥雖信誓旦旦表示「中天不予換照沒有政治因素」，總統府與行政院也都公開說「NCC是獨立機關，尊重NCC委員的決定」云云，但從全國性民調結果來看，願意相信NCC不受政治力量干預的民眾只有二成二，其中非常相信的只有不到5%。

從這個角度看，NCC決定不給予中天換照繼續經營的決定，恐將引發後續社會大眾綿綿不斷的質疑，對NCC做為一個政府獨立機關的超然專業形象與地位也是一個傷害。

進一步的分析，有以下幾點有趣的發現：

第一，從政黨傾向看，民進黨支持者中，有三成六相信「NCC不受政治力量干預」，五成四不相信；國民黨支持者中，5.8%相信，八成八不相信；台灣民眾黨支持者中，一成相信，八成六不相信；時代力量支持者中，五成四相信，四成四不贊成；中性選民方面，一成三相信，七成二不相信。

第二，從年齡層的角度看，不分年齡層的公民，都一面倒地不相信「NCC不受政治力量干預」，連最挺蔡政府的30歲以下年輕人，相信「NCC不受政治力量干預」的人都不超過30%。

第三，從教育程度看，教育程度不分高低，都呈現一面倒地不相信「NCC不受政治力量干預」，其中專科及大學以上教育程度者更有高達七成五的人不相信。

第四，從省籍族群角度看，不分河洛、客家、外省和原住民，都呈現一面倒地不相信「NCC不受政治力量干預」。其中外省族群中更有高達七成四的人不相信，客家人中也約七成二不相信。

第五，也是最後，從地緣政治的角度看，6都16縣市七大區域，每一個區域都呈現出一面倒地不相信「NCC不受政治力量干預」，沒有例外。

## （二）台灣人對「中選會」的信任感

我們問：「一般說來，您相信或不相信「中選會」（中央選舉委員會）是不會受政治力量干預的獨立機關？」結果發現：13%非常相信，25.1%還算相信，29.4%不太相信，24.4%一點也不相信，8%沒意見、不知道、拒答。換句話說，最新民意顯示，在二十歲以上台灣成年人中，三成八基本上相信中央選舉委員會（中選會）是不會受政治力量干預的獨立機關，五成四不相信。不相信者比相信者多 16 個百分點。請參見圖 21、圖 22。

中選會是職司選舉、罷免、創制、複決與公投事務的全國最高機關，角色功能何其重要，理應獲得舉國人民的高度信任才對。但成立已四十年的中選會，卻有明顯超過半數的公民不相信其不受政治力量干預，相信的人只是少數。為什麼絕大多數選民不相信中選會可以不受政治干預？對台灣民主政治而言，這是一個既嚴肅且重大的問題。

圖 21：台灣人對「中選會」做為政府獨立機關的信任感（2020/11）

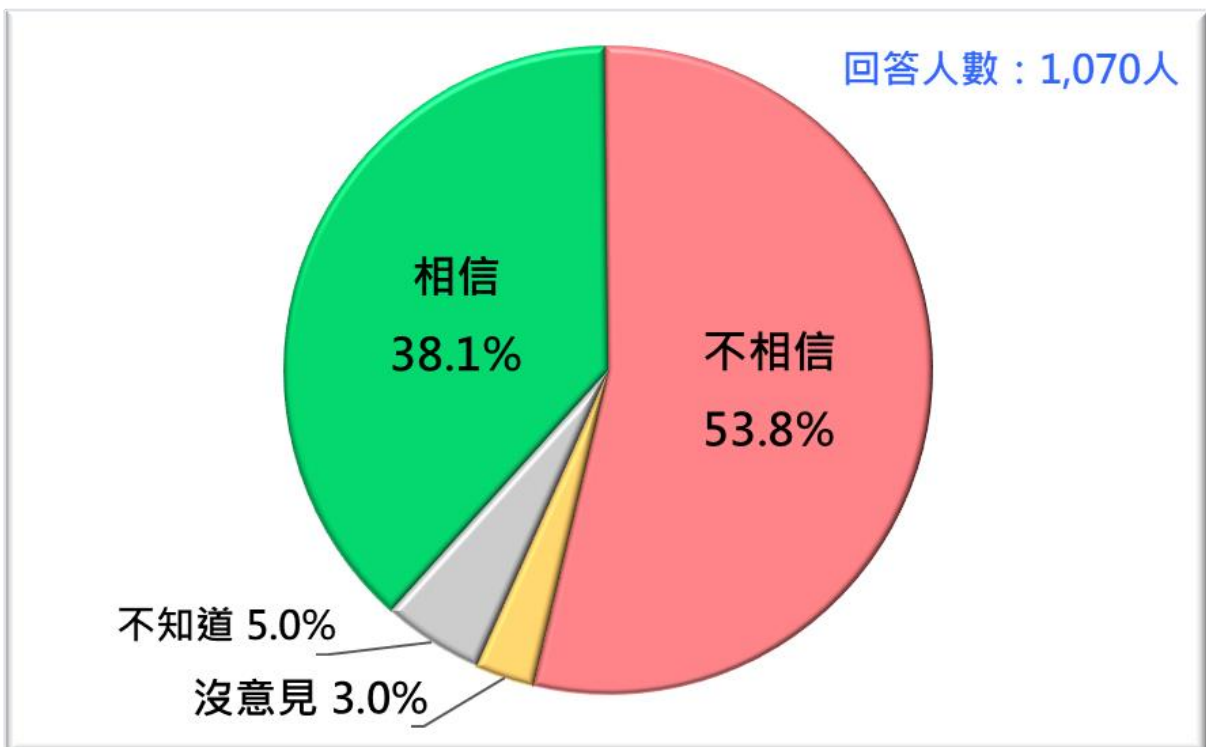
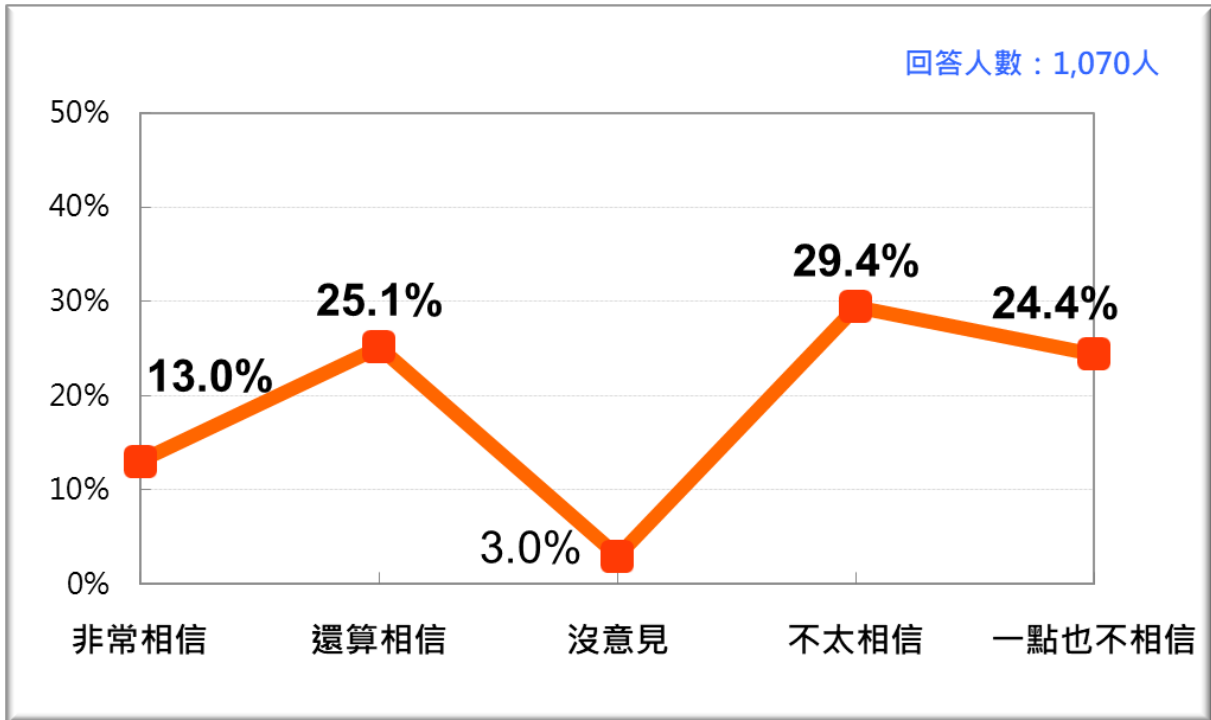


圖 22：台灣人對「中選會」做為政府獨立機關的信任感（2020/11）



### (三) 台灣人對「公平會」的信任感

我們問：「一般說來，您相信或不相信「公平會」(公平交易委員會)是不會受政治力量干預的獨立機關？」結果發現：8.3%非常相信，29%還算相信，31.7%不太相信，21.7%一點也不相信，9.3%沒意見、不知道、拒答。換句話說，最新民意顯示，在二十歲以上台灣成年人中，三成七基本上相信行政院公平交易委員會(公平會)是不會受政治力量干預的獨立機關，五成三不相信。不相信者比相信者多 16 個百分點。請參見圖 23、圖 24。

行政院公平會是「公平交易法」最高主管機關，主要職掌在維護市場自由與公平的競爭，它的日常運作雖與升斗小民較無直接關聯，但卻是台灣自由市場與資本主義經濟體制不可或缺的職能。當明顯過半數的成年人不相信「公平會」是一個不受政治力干預的獨立機關時，這當然是一個不可忽視的問題。究竟是什麼因素造成一國過半數公民不相信「公平會」不受政治力量的左右？值得進一步深入研究。

圖 23: 台灣人對「公平會」做為政府獨立機關的信任感 (2020/11)

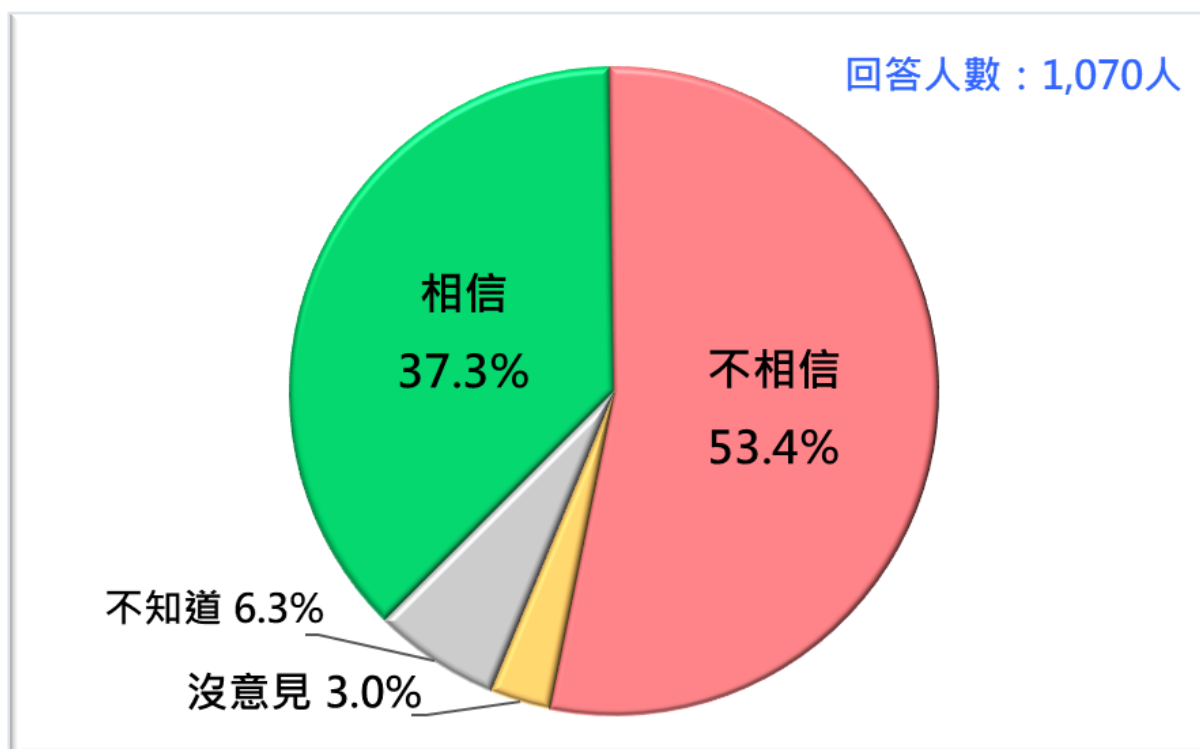
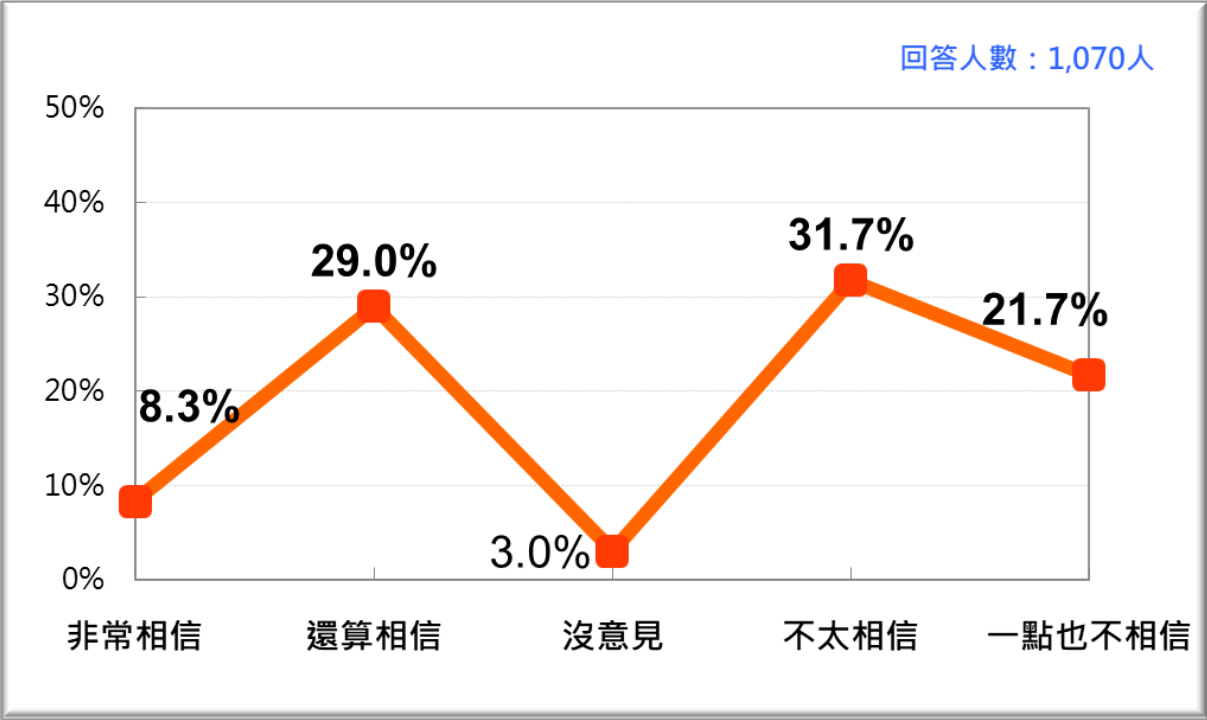


圖 24: 台灣人對「公平會」做為政府獨立機關的信任感 (2020/11)



#### (四) 台灣人對「促轉會」的信任感

我們問：「一般說來，您相信或不相信「促轉會」(促進轉型正義委員會)是不會受政治力量干預的獨立機關？」結果發現：6.9%非常相信，16.1%還算相信，32.8%不太相信，31.5%一點也不相信，12.7%沒意見、不知道、拒答。換句話說，最新民意顯示，在二十歲以上台灣成年人中，二成三基本上相信「促轉會」是不會受政治力量干預的獨立機關，六成四不相信。不相信者比相信者多 41 個百分點。請參見圖 25、圖 26。

行政院促轉會是依 2017 年立法院通過的「促進轉型正義條例」成立的，主要目的是為促進轉型正義及落實自由民主憲政秩序，處理 1992 年以前到 1945 年威權統治時期，政府及其人員違反自由民主憲政秩序之不法行為與結果。具體地說，主要執掌包括開放政治檔案、清除威權象徵、保存不義遺址、平復司法不法、還原歷史真相、並促進社會和解。

「促轉會」無疑是一個賦有重大神聖任務的政府獨立機關，但在舉國民眾心目中，卻只有不到四分之一的人相信它不受政治力量干預，不相信的人更高達六成四，這不能不說是這個新設政府獨立機關的嚴重危機。值得深入探究。

圖 25: 台灣人對「促轉會」做為政府獨立機關的信任感 (2020/11)

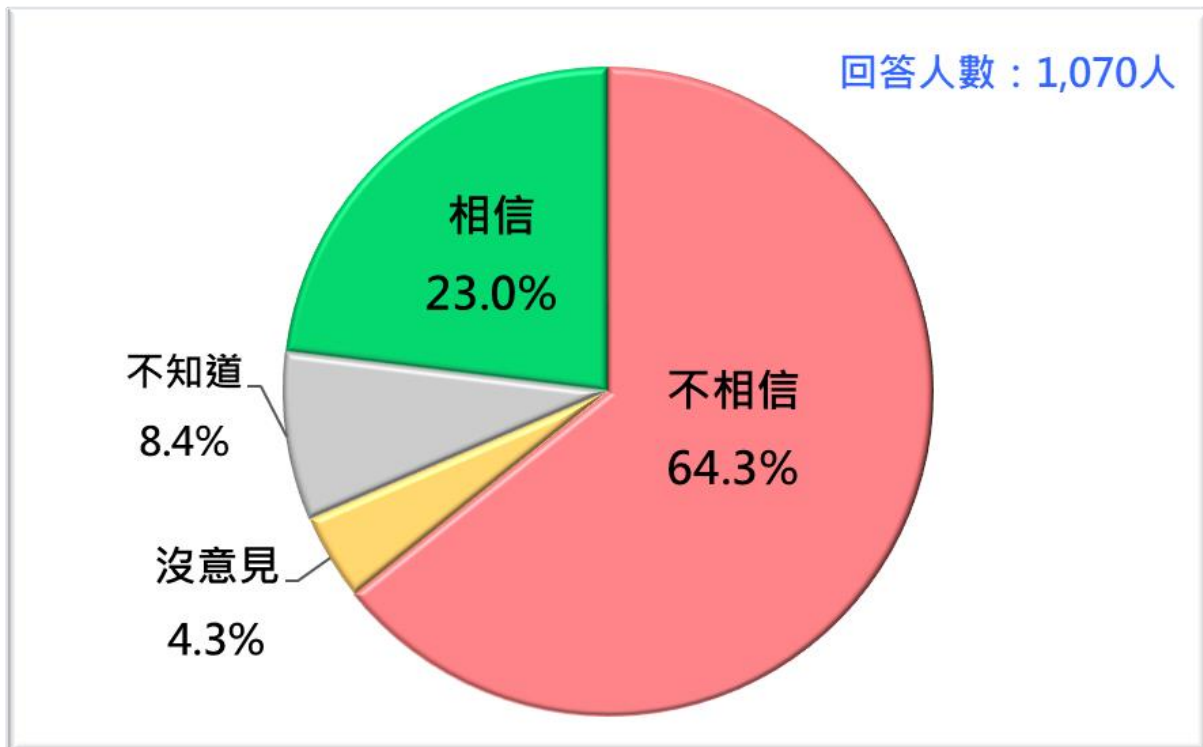
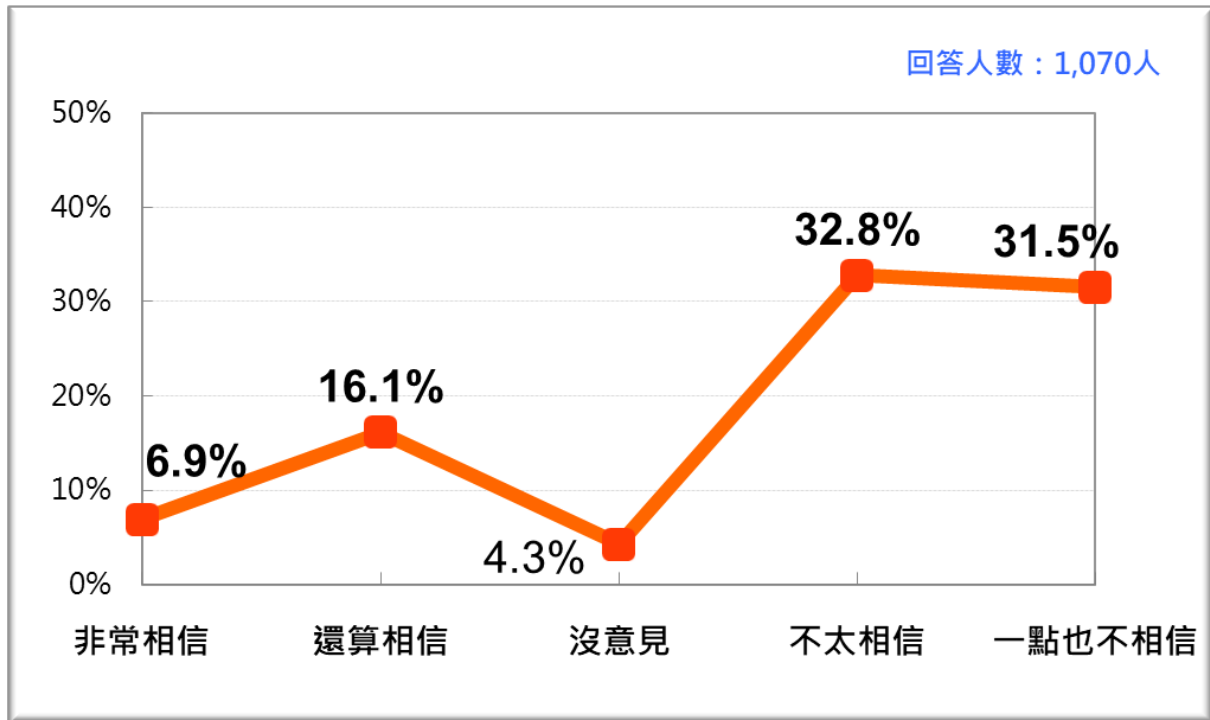


圖 26: 台灣人對「促轉會」做為政府獨立機關的信任感 (2020/11)

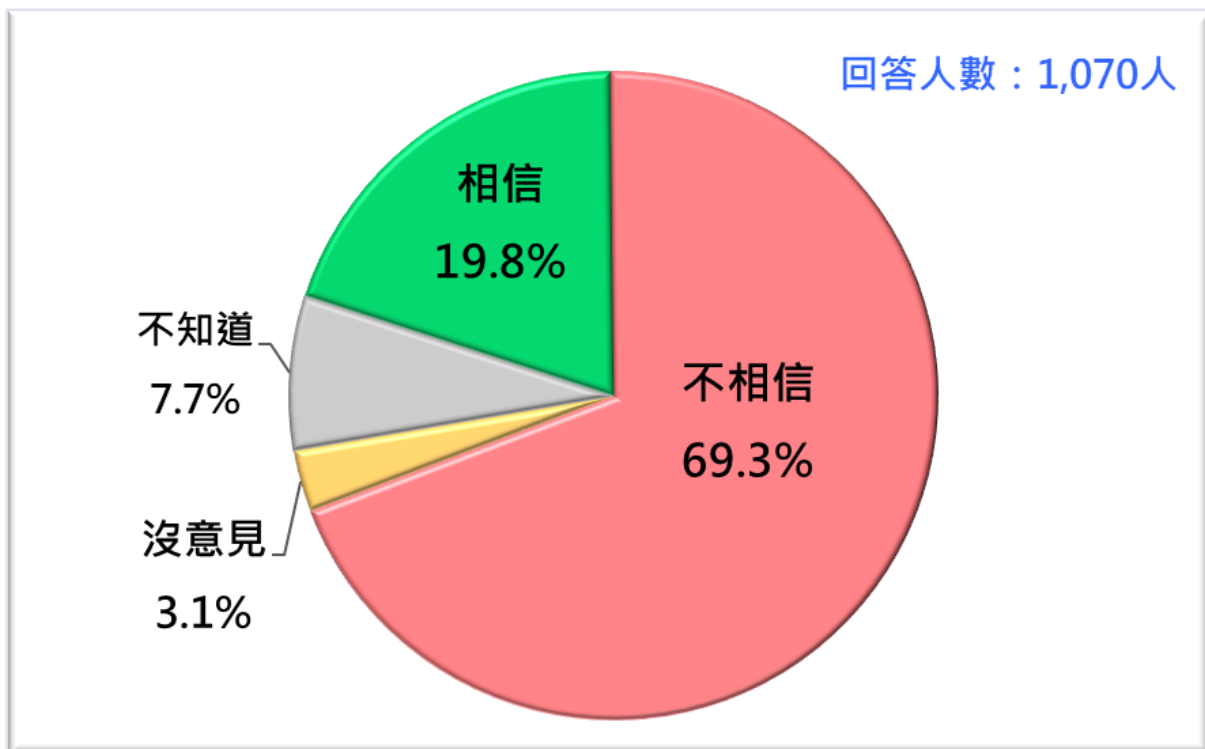




### （五）台灣人對「黨產會」的信任感

我們問：「一般說來，您相信或不相信「黨產會」（不當黨產處理委員會）是不會受政治力量干預的獨立機關？」結果發現：7.3%非常相信，12.5%還算相信，34.9%不太相信，34.4%一點也不相信，10.8%沒意見、不知道、拒答。換句話說，最新民意顯示，在二十歲以上台灣成年人中，二成基本上相信行政院不當黨產處理委員會（黨產會）是不會受政治力量干預的獨立機關，六成九不相信。不相信者比相信者多 49.5 個百分點。請參見圖 27、圖 28。

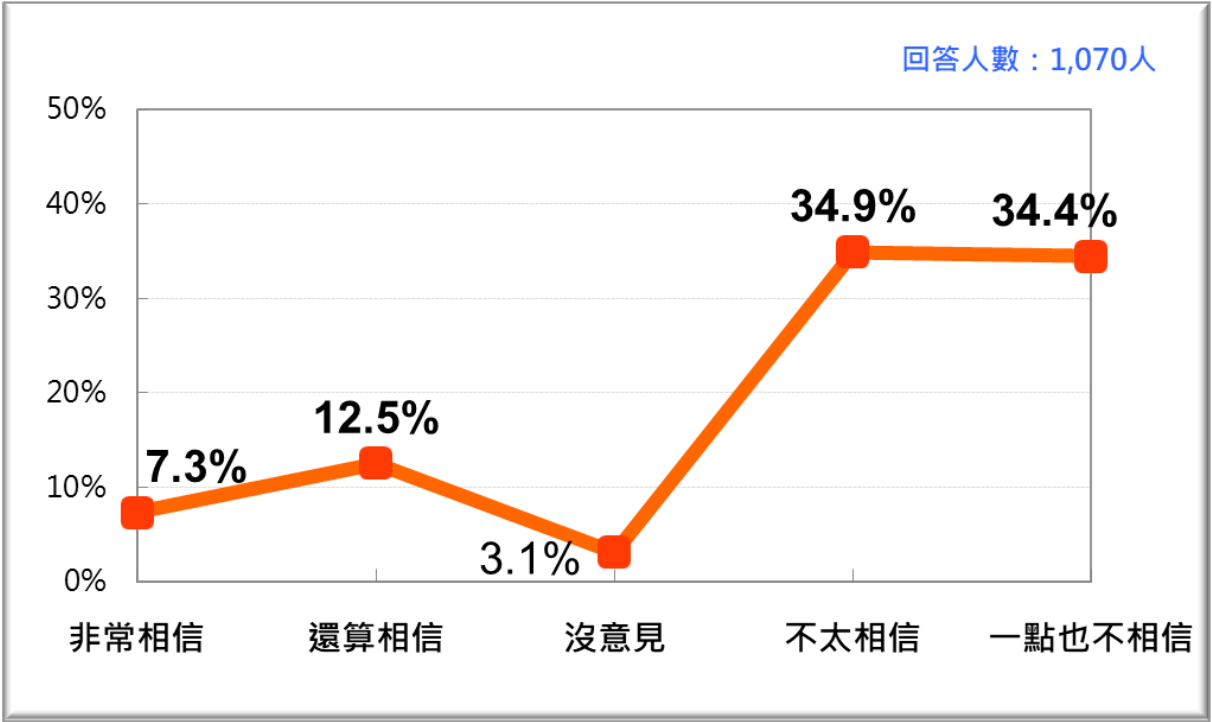
圖 27：台灣人對「黨產會」做為政府獨立機關的信任感（2020/11）



行政院不當黨產處理委員會，簡稱黨產會，是依立法院 2016 年 7 月 25 日三讀通過的「政黨及其附隨組織不當取得財產處理條例」成立的，目的是「為調查及處理政黨、附隨組織及其受託管理人不當取得之財產，建立政黨公平競爭環境，健全民主政治，以落實轉型正義」，主要職掌是「依法進行政黨、附隨組織及其受託管理人不當取得財產之調查、返還、追徵、權利回復等」。一言以蔽之，此項條例的立法與機關組織的設立主要是針對 1945 年 8 月 15 日以來中國國民黨的不當黨產而來。

然而，成立四年有餘，在近七成台灣一般民眾心目中，「黨產會」做為一個政府獨立機關是會受政治力量干預的，換言之，它宣稱的獨立自主性是被高度懷疑的。當只有兩成台灣民眾認為「黨產會」是一個獨立自主的政府機關，這對「黨產會」的信譽和形象就是一個很大的傷害。一般社會大眾為什麼會形成這樣的印象？或者更具體地說，黨產會成立以來的所作所為為什麼給民眾這樣一個印象？非常值得深入探討。

圖 28：台灣人對「黨產會」做為政府獨立機關的信任感（2020/11）



## （六）綜合討論

根據以上的發現和討論，我們可以就一般台灣民眾對行政院所屬五個二級獨立機關的信任感和不信任感做出一個排行榜。值得注意的是，台灣人對五個政府獨立機關的信任感都很低，不信任感很高，這對台灣民主是一個嚴重的警訊。

圖 29 呈現的是台灣人對五個政府獨立機關**信任感**的排行，依序是中選會第一（38.1%）、公平會第二（37.3%）、促轉會第三（23%）、通傳會第四（21.8%）、黨產會敬陪末座（19.8%）。圖 30 呈現的是台灣人對五個政府獨立機關**不信任感**的排行，依序是黨產會拔頭籌（69.3%）、通傳會第二（68.4%）、促轉會第三（64.3%）、中選會第四（53.8%）、公平會第五（53.4%）。

圖 29：台灣人對五個政府獨立機關信任感排行榜（2020/11）

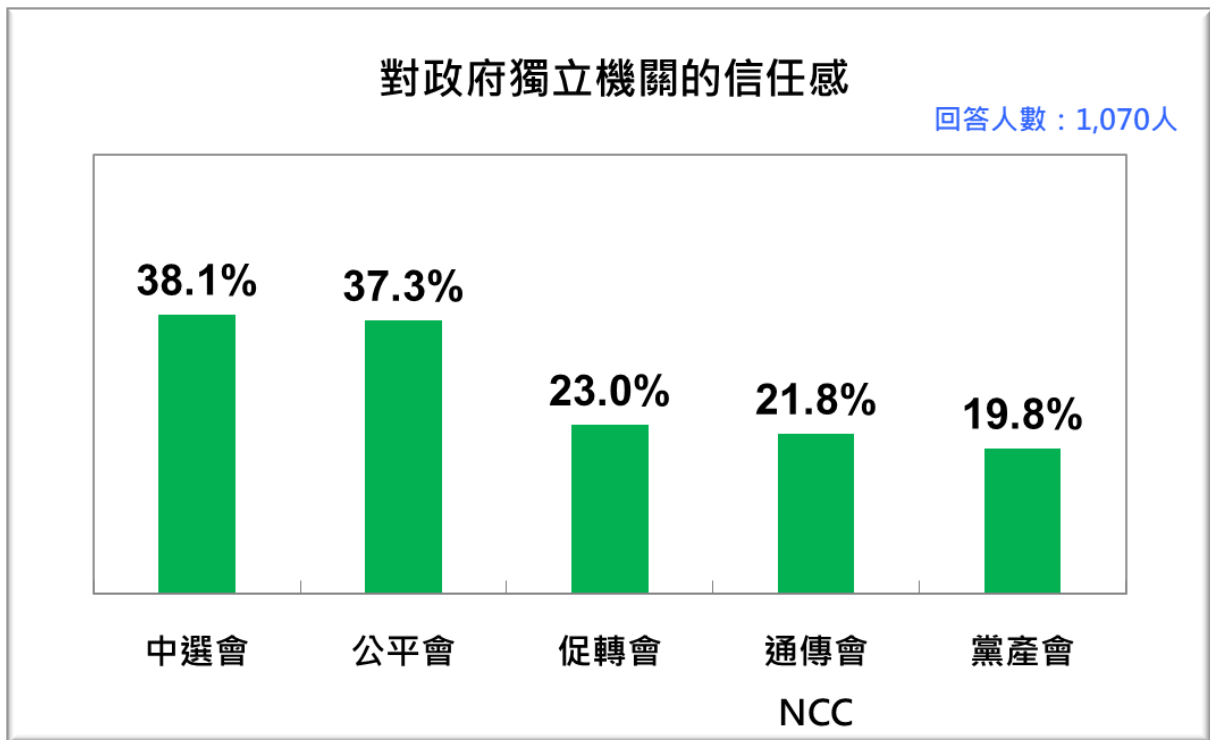
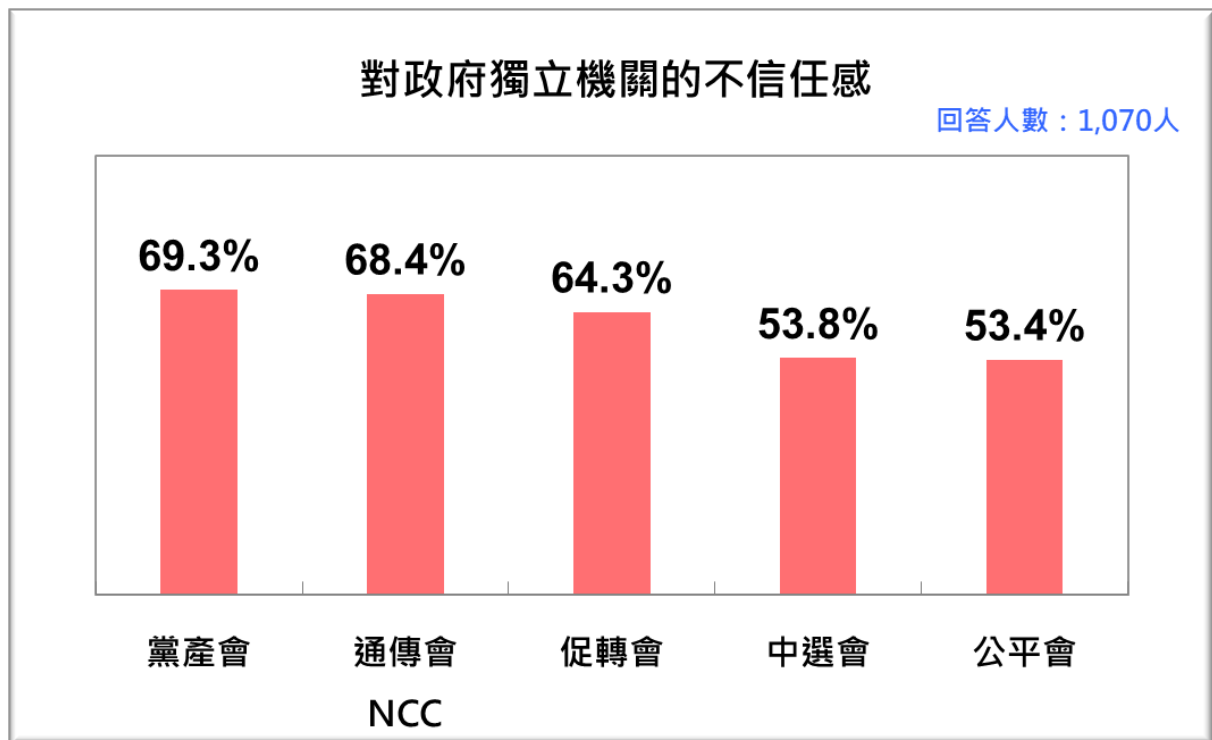


圖 30：台灣人對五個政府獨立機關不信任感排行榜（2020/11）



## 九、 台灣人最欣賞與最不欣賞的六都市長

2018 年選舉產生的六都市長，一轉眼即將任滿兩年。細數六位市長任期，台北市長柯文哲與桃園市長鄭文燦擔任市長職位已將近六年，新北市長侯友宜、台中市長盧秀燕、台南市長黃偉哲將滿兩年，高雄市補選市長陳其邁則上任不到半年。六都市長在台灣行政體制中有其重要性和特殊性，從某個角度看，是所謂「未來權力接班梯隊」的熱門人物。也因此，六都市長不但比 16 縣市長有更多「話語權」，也比內閣絕大多數部會首長和立法委員曝光率高。

在現任六都市長中，究竟誰是全台灣民眾最欣賞的市長？誰又是全台灣民眾最不欣賞的市長？令人好奇。

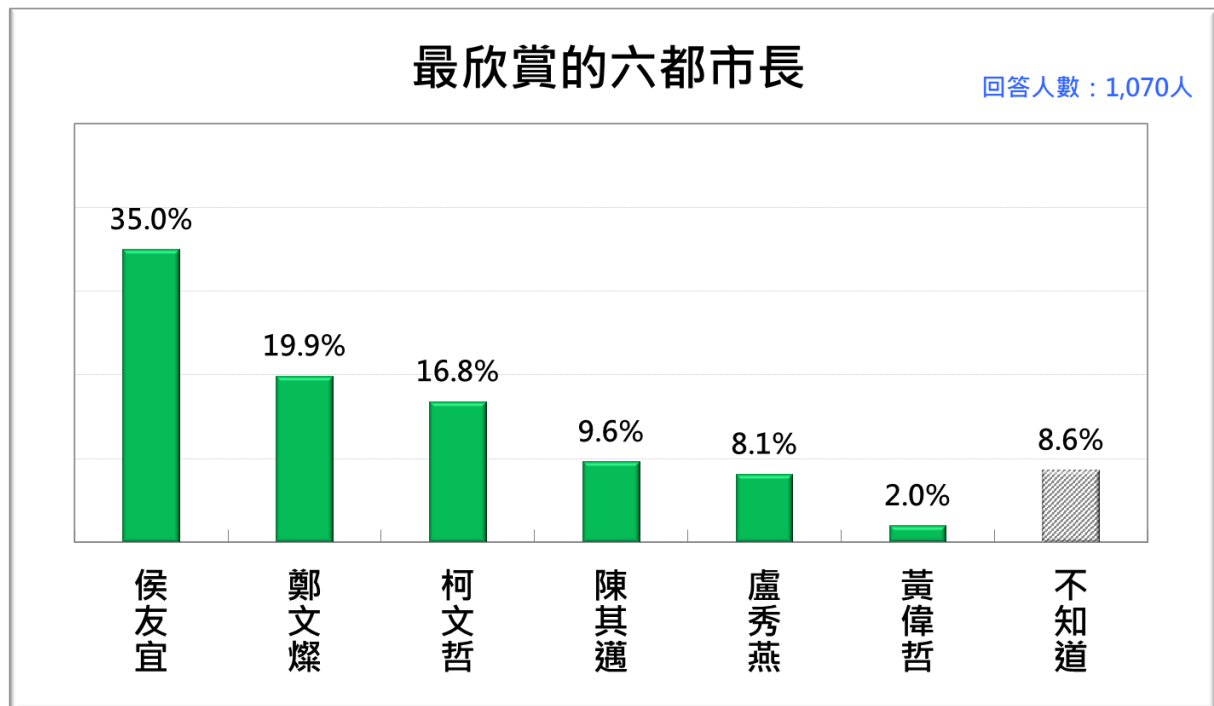
我們的問法是這樣：台灣行政區域目前分 6 都 16 縣市。6 都就是台北市、新北市、桃園市、台中市、台南市和高雄市。我們想請教您對目前六都市長的感覺。

## （一）台灣人最欣賞的六都市長

我們問：「請問，在柯文哲、侯友宜、鄭文燦、盧秀燕、黃偉哲、陳其邁等六人當中，誰是您最欣賞的六都市長？（單選題）」結果發現：台灣人此時此刻最欣賞的六都市長依序是第一名新北市長侯友宜（35%），第二名桃園市長鄭文燦（19.9%），第三名台北市長柯文哲（16.8%），第四名高雄市長陳其邁（9.6%），第五名台中市長盧秀燕（8.1%），最後一名台南市長黃偉哲（2%），8.7%沒意見、不知道、拒答。換句話說，最新民意顯示，在台灣二十歲以上成年人中，有三成五最欣賞侯友宜，二成最欣賞鄭文燦，一成七最欣賞柯文哲，將近一成最欣賞陳其邁，8.1%最欣賞盧秀燕，2%最欣賞黃偉哲。如圖 31。

這項發現顯示，根據受民眾欣賞或歡迎的多寡，六都六位市長可以分成前段班和後段班，前段班有三位，包括侯友宜、鄭文燦、柯文哲；後段班也有三位，包括陳其邁、盧秀燕、黃偉哲。這些數字的多寡，不只代表全國知名度，也代表在全國受歡迎程度，意義重大。

圖 31：台灣人最欣賞的六都市長（2020/11）



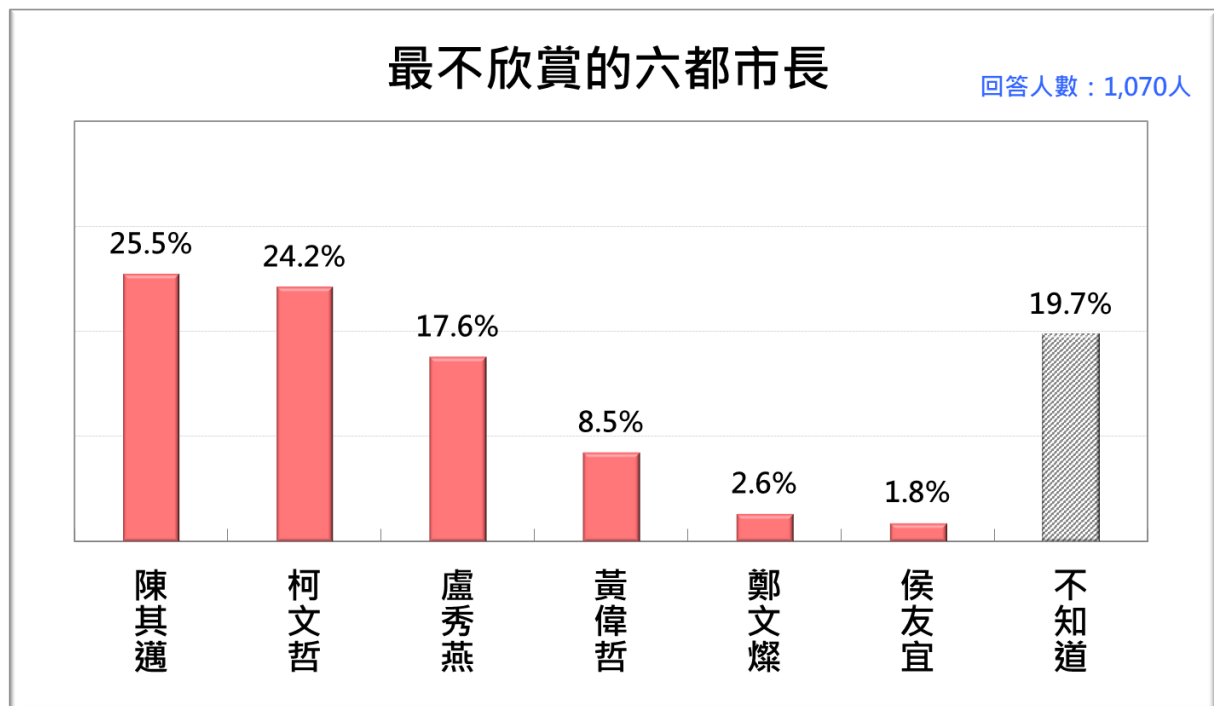
## （二）台灣人最不欣賞的六都市長

我們問：「請問，在柯文哲、侯友宜、鄭文燦、盧秀燕、黃偉哲、陳其邁等六人當中，誰是您最不欣賞的六都市長？」結果發現：台灣人此時此刻最不欣賞的六都市長依序是第一名高雄市長陳其邁（25.5%），第二名台北市長柯文哲（24.2%），第三名台中市長盧秀燕（17.6%），第四名台南市長黃偉哲（8.5%），第五名桃園市長鄭文燦（2.6%），最後一名新北市長侯友宜（1.8%），19.8%沒意見、不知道、拒答。

換句話說，最新民意顯示，在台灣二十歲以上成年人中，有約二成六最不欣賞陳其邁，二成四最不欣賞柯文哲，一成八最不欣賞盧秀燕，8.5%最不欣賞黃偉哲，2.6%最不欣賞鄭文燦，1.8%最不欣賞侯友宜。如圖 32。

這項發現同時也顯示，根據民眾最不欣賞的比例，六位市長也可以分成最欣賞的前段班和後段班，前段班有三位，依序是陳其邁、柯文哲、盧秀燕；後段班也有三位，包括黃偉哲、鄭文燦、侯友宜。

圖 32：台灣人最新不欣賞的六都市長（2020/11）



進一步的分析，有幾個發現值得一提：

首先，新北市長侯友宜目前獨占鰲頭，而且遙遙領先第二名桃園市長鄭文燦 15 個百分點。他的社會支持堪稱深厚結實，支持者勻稱地來自跨性別、跨世代、跨省籍族群、跨教育程度、跨行業和跨行政區域，甚至某個程度跨越政黨的界限。整體來看，他的支持者眾，對他有敵意的人少，目前已經是一個「民意小巨人」，展現了挑戰 2024 總統大位的深厚潛能。

第二，桃園市長鄭文燦在六都市長排行中位居第二，領先第三的柯文哲三個百分點，但落後侯友宜 15 個百分點。鄭文燦擔任桃園直轄市長近六年，大都專注地方事務，政通人和，不常與聞國家大事，平常也沒有顯著負評。他的社會支持目前主要來自民進黨和桃園市，有其侷限性；與侯友宜比相形失色，和柯文哲比互有領先，但整體來說有相對的優勢。

第三，台北市長柯文哲在六都市長排行中位居第三，落後侯友宜 18 個百分點，落後鄭文燦三個百分點，與前幾年不可一世的聲勢比，已現「長江後浪推前浪」的勢頭，不可不慎。他的社會支持主要來自 44 歲以下年輕、高教育、中產階級、民眾黨人，侷限性相當大。有趣的是，柯文哲是台北市長，但他在台北市所獲得的支持比侯友宜、鄭文燦少，反而最受台中市民青睞，獲得比盧秀燕還高的支持。

第四，至於陳其邁、盧秀燕和黃偉哲，因為社會支持規模都在一成以內，整體而言，仍缺乏可觀的全國性知名度和欣賞度。未來要如何迎頭趕上？是一個嚴肅且迫切的課題。未來如果這樣繼續下去，可預見地，2022 地方選舉很可能將同時遭遇來自黨內外的嚴重挑戰。

## 十、 台灣人的政黨支持傾向

我們問：「台灣目前有兩個大黨，民進黨和國民黨，還有幾個小黨如台灣民眾黨、時代力量、親民黨、台灣基進等。在所有政黨中，您個人最支持的是哪一個政黨？」結果發現，31.9%民主進步黨，21.2%中國國民黨，9.1%台灣民眾黨，6%時代力量，4.4%台灣基進，2.2%其他政黨合計，24.5%沒特別支持哪一個政黨，0.8%不知道、拒答。換句話說，最新民意顯示，在二十歲以上台灣成年人中，約三成二支持民進黨，二成一支持國民黨，9.1%支持民眾黨，6%支持時代力量，4.4%支持台灣基進，約二成五是中性選民。請參看圖 33。

和上個月相比，民進黨支持者減少 1.7 個百分點。國民黨支持者增加 4.3 個百分點，台灣民眾黨支持者回升 3.3 個百分點，時代力量和台灣基進支持者都沒什麼改變。中性選民則減少 5.2 個百分點。請參看圖 34。

圖 33：台灣人的政黨支持傾向（2020/11）

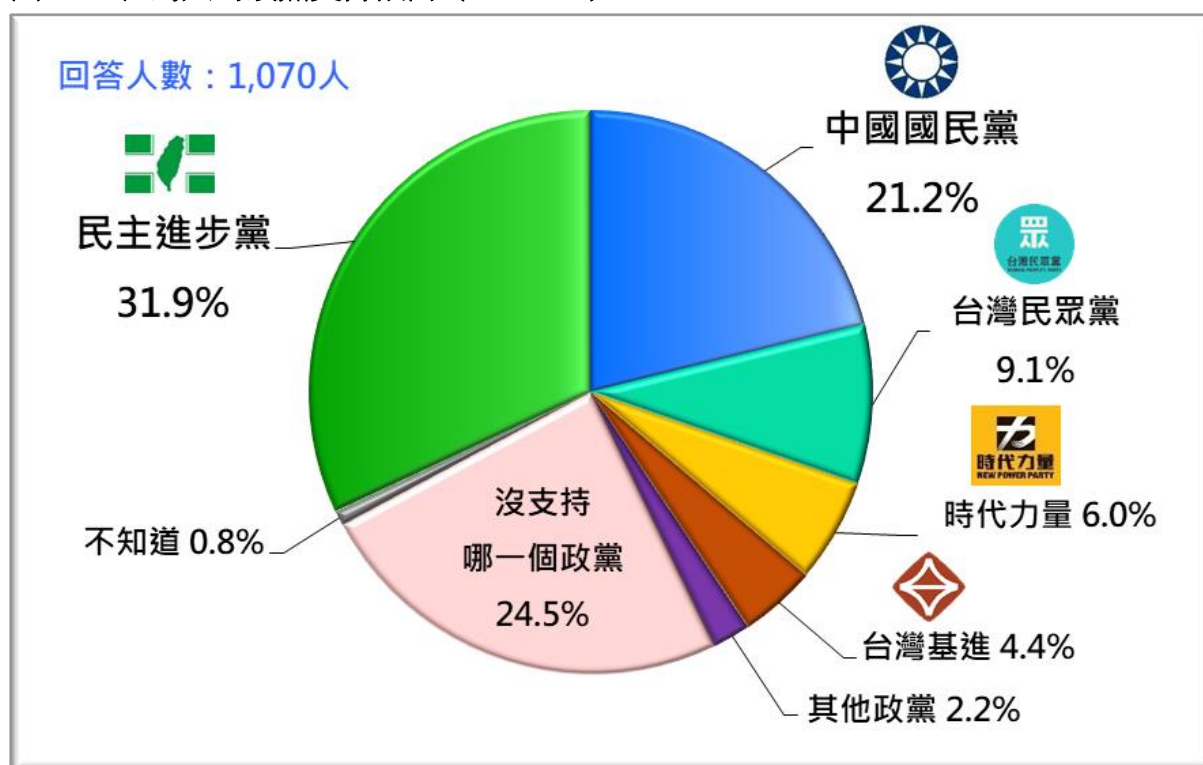
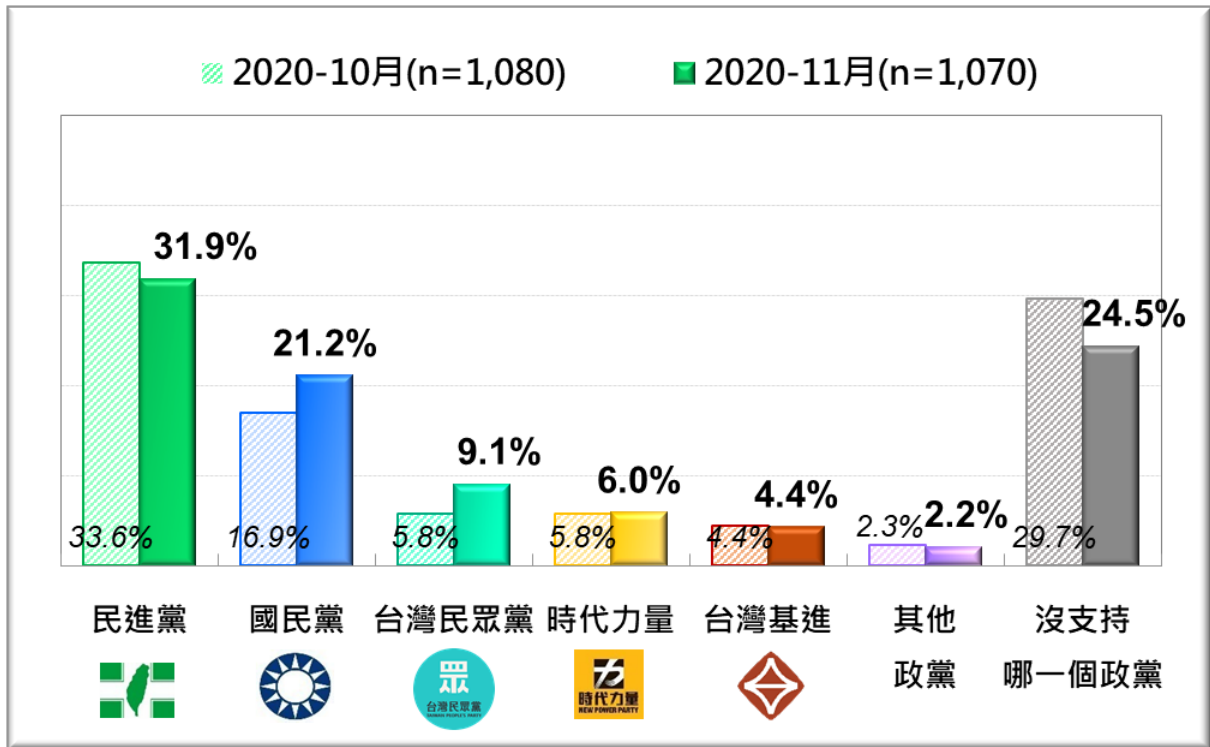




圖 34：台灣人的政黨支持傾向:最近兩次比較（2020/10、2020/11）



再從政黨支持的長期趨勢看，有四點值得注意，請參見圖 35：

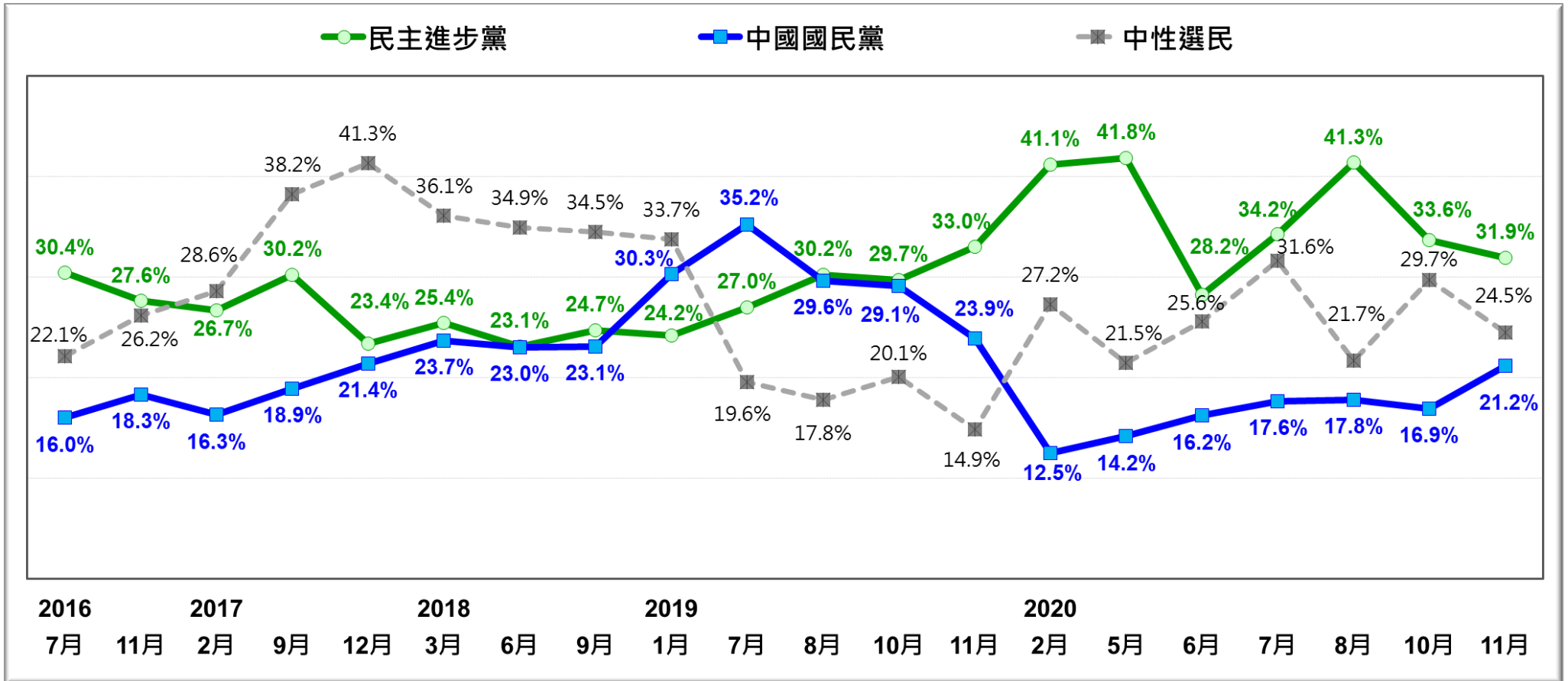
第一，民進黨從八月到現在支持度大幅下降 9.4 個百分點，最主要因素應該是蔡政府宣佈開放美國萊豬進口以及萊劑牛肉麵風波的衝擊，如果再考慮 11 月 18 日 NCC 宣佈不予中天換照所引發的中天關台政治風暴，整體政黨支持度很可能會再減少 2、3 個百分點，回歸 2019 大選年的狀態。

第二，國民黨政黨支持度上升到二成一，是一個顯著的提升，意味著國民黨此刻已揮別今年年初大選被徹底打趴的慘狀，再度奇蹟式的復活。諷刺的是，這全拜完全執政的民進黨之賜。上個月，民進黨政黨支持規模是國民黨兩倍大，現在已縮小到 1.5 倍大。更精確地講，考慮中天關台政治風暴因素，兩黨支持度目前很可能已進一步縮小到十個百分點以內。

第三，台灣民眾黨近期政黨支持度呈現不穩定狀態，起伏不小，和上個月比起來有回穩的跡象，原因為何？有待推敲。

第四，中性選民規模自年初到現在，一直處於一種不穩定狀態，起伏相當大，主要是和兩大黨的作為有關。

圖 35: 台灣人政黨支持趨勢 (2016/7~2020/11)



主辦單位：財團法人台灣民意基金會  
 執行單位：山水民意研究股份有限公司  
 訪問地區：全國  
 訪問對象：二十歲以上成年人  
 抽樣方法：以全國住宅電話用戶為抽樣架構；以系統抽樣加尾兩碼隨機方式抽樣  
 訪問日期：109年11月16日至109年11月17日  
 有效樣本：1,070人  
 抽樣誤差：在95%的信心水準下，約±3.00個百分點  
 加權方式：依內政部人口統計資料進行地區、性別、年齡及教育程度加權，以符合母體結構

題目	選項	樣本數	%
Q1·請問您目前的戶籍在哪一個縣市？	宜蘭縣	21	1.9%
	新竹縣	25	2.3%
	苗栗縣	25	2.3%
	彰化縣	57	5.3%
	南投縣	23	2.1%
	雲林縣	31	2.9%
	嘉義縣	24	2.2%
	屏東縣	38	3.6%
	台東縣	10	0.9%
	花蓮縣	15	1.4%
	澎湖縣	5	0.5%
	基隆市	17	1.6%
	新竹市	19	1.8%
	嘉義市	12	1.1%
	台北市	118	11.0%
	高雄市	127	11.9%
	新北市	184	17.2%
	台中市	125	11.7%
	台南市	86	8.0%
	桃園市	100	9.3%
連江縣	1	0.1%	
金門縣	7	0.6%	
<b>合計</b>		<b>1070</b>	<b>100.0%</b>
Q2·蔡英文總統第二個任期上任已經六個月。整體來講，您贊同或不贊同她處理國家大事的方式，包括重要人事安排與政策？	非常贊同	161	15.1%
	還算贊同	429	40.1%
	不太贊同	197	18.4%
	一點也不贊同	136	12.7%
	沒意見	106	9.9%
	不知道	39	3.6%
	拒答	2	0.2%
<b>合計</b>		<b>1070</b>	<b>100.0%</b>

題目	選項	樣本數	%
Q3·一般說來，您滿意或不滿意行政院長蘇貞昌所領導內閣的整體施政表現？	非常滿意	124	11.6%
	還算滿意	421	39.4%
	不太滿意	221	20.7%
	非常不滿意	207	19.3%
	沒意見	57	5.3%
	不知道	39	3.7%
	拒答	1	0.1%
<b>合計</b>		<b>1070</b>	<b>100.0%</b>
Q4·今年8月28日，蔡英文總統宣佈將在明年一月一日開放含瘦肉精（萊克多巴胺）美國豬肉進口。一般而言，您贊成或不贊成蔡政府這個政策？	非常贊成	74	6.9%
	還算贊成	220	20.6%
	不太贊成	294	27.4%
	一點也不贊成	420	39.2%
	沒意見	46	4.3%
	不知道	16	1.5%
	拒答	0	0.0%
<b>合計</b>		<b>1070</b>	<b>100.0%</b>
Q5·為了消除國人疑慮，行政院長蘇貞昌說：「美豬僅有22%使用萊克多巴胺，比例很低，就算是選擇萊克多巴胺美豬，每天要吃33片排骨，長期食用五到十年，才會超標。」請問您相信或不相信這個說法？	非常相信	77	7.2%
	還算相信	221	20.6%
	不太相信	309	28.9%
	一點也不相信	365	34.1%
	沒意見	53	5.0%
	不知道	45	4.2%
<b>合計</b>		<b>1070</b>	<b>100.0%</b>
Q6·台灣自2006年政府重新開放美國牛肉進口，到現在已將近15年。一般說來，您喜不喜歡吃美國牛？	非常喜歡	56	5.2%
	還算喜歡	304	28.4%
	不太喜歡	239	22.4%
	一點也不喜歡	122	11.4%
	不吃牛肉	193	18.0%
	吃素食	66	6.1%
	沒意見	67	6.2%
	不知道	22	2.1%
	拒答	1	0.1%
<b>合計</b>		<b>1070</b>	<b>100.0%</b>
Q7·中天電視台執照12月8日即將到期，政府會不會拒絕中天換照？或是說，中天會不會被政府撤銷執照（關台），引起社會議論。一般說來，您樂見（歡喜見到）或不樂見中天電視台被撤銷執照關台？	非常樂見	162	15.1%
	還算樂見	137	12.8%
	不太樂見	295	27.6%
	一點也不樂見	297	27.8%
	沒意見	127	11.9%
	不知道	51	4.8%
<b>合計</b>		<b>1070</b>	<b>100.0%</b>

題目	選項	樣本數	%
Q8·美國國務卿龐培歐 (Mike Pompeo) 最近公開說：「台灣從來不是中國的一部分」，請問您贊不贊成他這項說法？	非常贊成	508	47.5%
	還算贊成	241	22.5%
	不太贊成	139	13.0%
	一點也不贊成	102	9.5%
	沒意見	49	4.6%
	不知道	27	2.5%
	拒答	5	0.4%
<b>合計</b>		<b>1070</b>	<b>100.0%</b>
以下我們想請教您幾個有關政府獨立機關的看法。目前行政院下屬的獨立機關有五個，包括中央選舉委員會、公平交易委員會、國家通訊傳播委員會 (NCC)、促進轉型正義委員會、不當黨產處理委員會。			
Q9·一般說來，您相信或不相信「中選會」(中央選舉委員會)是不會受政治力量干預的獨立機關？	非常相信	139	13.0%
	還算相信	269	25.1%
	不太相信	315	29.4%
	一點也不相信	261	24.4%
	沒意見	32	3.0%
	不知道	53	4.9%
	拒答	1	0.1%
<b>合計</b>		<b>1070</b>	<b>100.0%</b>
Q10·一般說來，您相信或不相信「公平會」(公平交易委員會)是不會受政治力量干預的獨立機關？	非常相信	89	8.3%
	還算相信	310	29.0%
	不太相信	340	31.7%
	一點也不相信	232	21.7%
	沒意見	33	3.0%
	不知道	67	6.3%
<b>合計</b>		<b>1070</b>	<b>100.0%</b>
Q11·一般說來，您相信或不相信「通傳會NCC」(國家通訊傳播委員會)是不會受政治力量干預的獨立機關？	非常相信	50	4.7%
	還算相信	183	17.1%
	不太相信	389	36.4%
	一點也不相信	343	32.0%
	沒意見	38	3.5%
	不知道	67	6.2%
<b>合計</b>		<b>1070</b>	<b>100.0%</b>
Q12·一般說來，您相信或不相信「促轉會」(促進轉型正義委員會)是不會受政治力量干預的獨立機關？	非常相信	74	6.9%
	還算相信	173	16.1%
	不太相信	351	32.8%
	一點也不相信	337	31.5%
	沒意見	46	4.3%
	不知道	90	8.4%
<b>合計</b>		<b>1070</b>	<b>100.0%</b>
Q13·一般說來，您相信或不相信「黨產會」(不當黨產處理委員會)是不會受政治力量干預的獨立機關？	非常相信	79	7.3%
	還算相信	134	12.5%
	不太相信	374	34.9%
	一點也不相信	369	34.4%
	沒意見	33	3.1%
	不知道	81	7.6%
	拒答	1	0.1%
<b>合計</b>		<b>1070</b>	<b>100.0%</b>

題目	選項	樣本數	%
<p>台灣行政區域目前分6都16縣市。6都就是台北市、新北市、桃園市、台中市、台南市和高雄市。我們想請教您對目前六都市長的感覺。</p>			
<p>Q14·請問，在柯文哲、侯友宜、鄭文燦、盧秀燕、黃偉哲、陳其邁等六人當中，誰是您<b>最欣賞</b>的六都市長？</p>	台北市長柯文哲	180	16.8%
	新北市長侯友宜	374	35.0%
	桃園市長鄭文燦	213	19.9%
	台中市長盧秀燕	87	8.1%
	台南市長黃偉哲	21	2.0%
	高雄市長陳其邁	103	9.6%
	沒意見	69	6.5%
	不知道	23	2.1%
	拒答	1	0.1%
<b>合計</b>		<b>1070</b>	<b>100.0%</b>
<p>Q15·請問，在柯文哲、侯友宜、鄭文燦、盧秀燕、黃偉哲、陳其邁等六人當中，誰是您<b>最不欣賞</b>的六都市長？</p>	台北市長柯文哲	259	24.2%
	新北市長侯友宜	19	1.8%
	桃園市長鄭文燦	28	2.6%
	台中市長盧秀燕	188	17.6%
	台南市長黃偉哲	91	8.5%
	高雄市長陳其邁	273	25.5%
	沒意見	143	13.4%
	不知道	61	5.7%
	拒答	7	0.7%
<b>合計</b>		<b>1070</b>	<b>100.0%</b>
<p>Q16·台灣目前有兩個大黨，民進黨和國民黨，還有幾個小黨如台灣民眾黨、時代力量、親民黨、台灣基進等。在所有政黨中，您個人最支持的是哪一個政黨？</p>	民主進步黨	342	31.9%
	中國國民黨	227	21.2%
	台灣民眾黨	98	9.1%
	時代力量	64	6.0%
	台灣基進	47	4.4%
	其他政黨	23	2.2%
	沒特別支持哪一個政黨	262	24.5%
	不知道	9	0.8%
<b>合計</b>		<b>1070</b>	<b>100.0%</b>
<p>Q17·請問您目前的職業身份是？</p>	自營商/雇主	107	10.0%
	公務人員	31	2.9%
	軍人	2	0.2%
	警察	2	0.2%
	中小學老師	11	1.0%
	民營公司或機構普通職員	257	24.1%
	民營公司或機構主管人員	98	9.2%
	勞工	115	10.8%
	專業人員	18	1.7%
	在學學生	38	3.5%
	農民	19	1.8%
	退休	161	15.0%
	無業/待業	46	4.3%
	家庭主婦	162	15.2%
	拒答	1	0.1%
<b>合計</b>		<b>1070</b>	<b>100.0%</b>

題目	選項	樣本數	%
Q18·請問您是河洛人、客家人或是外省人，還是原住民？	河洛人	789	73.7%
	客家人	135	12.6%
	外省人	121	11.3%
	原住民	19	1.7%
	新移民	6	0.6%
	拒答	1	0.1%
<b>合計</b>		<b>1070</b>	<b>100.0%</b>
Q19·請問您的教育程度？	小學及以下	134	12.5%
	初中、國中	128	12.0%
	高中、高職	296	27.6%
	專科	126	11.7%
	大學	299	28.0%
	研究所及以上	85	8.0%
	拒答	3	0.3%
<b>合計</b>		<b>1070</b>	<b>100.0%</b>
Q20·請問您今年幾歲？	20~24歲	82	7.7%
	25~29歲	87	8.1%
	30~34歲	87	8.1%
	35~39歲	104	9.8%
	40~44歲	110	10.3%
	45~49歲	97	9.0%
	50~54歲	99	9.3%
	55~59歲	100	9.4%
	60~64歲	92	8.6%
	65~69歲	80	7.5%
	70歲及以上	129	12.1%
	拒答	2	0.2%
<b>合計</b>		<b>1070</b>	<b>100.0%</b>
Q21·性別	男性	524	49.0%
	女性	546	51.0%
<b>合計</b>		<b>1070</b>	<b>100.0%</b>

Q3·一般說來，您滿意或不滿意行政院長蘇貞昌所領導內閣的整體施政表現？

		非常滿意	還算滿意	不太滿意	非常不滿意	不知道	合計	
		橫%	橫%	橫%	橫%	橫%	樣本數	直%
性別	男性	12.7%	37.6%	21.3%	21.7%	6.7%	524	49.0%
	女性	10.6%	41.0%	20.1%	17.0%	11.3%	546	51.0%
<b>合計</b>		<b>11.6%</b>	<b>39.4%</b>	<b>20.7%</b>	<b>19.3%</b>	<b>9.0%</b>	<b>1,070</b>	<b>100.0%</b>
年齡	20~24歲	3.2%	64.3%	24.9%	7.6%	0.0%	82	7.7%
	25~34歲	10.7%	52.4%	21.1%	5.6%	10.3%	174	16.3%
	35~44歲	4.9%	43.3%	23.8%	18.3%	9.7%	214	20.1%
	45~54歲	13.7%	32.4%	19.9%	29.5%	4.5%	196	18.3%
	55~64歲	12.9%	31.6%	19.0%	26.8%	9.8%	193	18.0%
	65歲及以上	19.7%	27.8%	18.1%	20.1%	14.3%	209	19.6%
<b>合計</b>		<b>11.7%</b>	<b>39.2%</b>	<b>20.7%</b>	<b>19.3%</b>	<b>9.0%</b>	<b>1,068</b>	<b>100.0%</b>
省籍	河洛人	13.2%	40.6%	21.1%	16.8%	8.4%	789	74.2%
	客家人	10.7%	39.3%	17.7%	23.1%	9.2%	135	12.7%
	外省人	1.8%	27.7%	22.7%	34.3%	13.6%	121	11.4%
	原住民	21.8%	63.7%	4.8%	4.8%	4.9%	19	1.7%
<b>合計</b>		<b>11.7%</b>	<b>39.4%</b>	<b>20.5%</b>	<b>19.4%</b>	<b>9.0%</b>	<b>1,063</b>	<b>100.0%</b>
教育程度	小學及以下	21.0%	31.0%	17.0%	7.6%	23.4%	134	12.5%
	初中、國中	13.8%	38.8%	18.9%	22.5%	6.0%	128	12.0%
	高中、高職	11.1%	37.1%	20.7%	23.6%	7.6%	296	27.7%
	專科	11.3%	43.1%	20.4%	17.7%	7.5%	126	11.8%
	大學及以上	8.2%	43.0%	22.8%	19.5%	6.5%	384	36.0%
<b>合計</b>		<b>11.6%</b>	<b>39.4%</b>	<b>20.7%</b>	<b>19.3%</b>	<b>9.0%</b>	<b>1,067</b>	<b>100.0%</b>
職業	自營商/企業主	14.7%	32.6%	19.2%	29.1%	4.5%	107	10.0%
	高階白領人員	8.0%	41.1%	27.0%	19.9%	4.0%	116	10.9%
	基層白領人員	7.6%	43.9%	25.6%	16.1%	6.8%	257	24.1%
	軍公教人員	16.5%	39.4%	26.3%	17.8%	0.0%	46	4.3%
	勞工	7.6%	45.7%	14.4%	18.4%	13.9%	115	10.8%
	農民	30.0%	27.5%	12.4%	14.3%	15.8%	19	1.8%
	學生	0.0%	61.4%	32.2%	6.4%	0.0%	38	3.5%
	家庭主婦	10.2%	36.8%	19.0%	17.3%	16.8%	162	15.2%
	退休人員	22.7%	28.4%	16.2%	24.7%	8.0%	161	15.1%
無業/待業者	9.9%	43.6%	7.0%	18.1%	21.3%	46	4.3%	
<b>合計</b>		<b>11.6%</b>	<b>39.3%</b>	<b>20.7%</b>	<b>19.3%</b>	<b>9.0%</b>	<b>1,069</b>	<b>100.0%</b>
政黨支持	民主進步黨	28.0%	58.9%	7.5%	1.9%	3.8%	342	31.9%
	中國國民黨	0.6%	14.6%	31.2%	45.6%	8.0%	227	21.2%
	台灣民眾黨	1.6%	44.0%	17.9%	33.7%	2.9%	98	9.1%
	時代力量	5.8%	58.2%	32.5%	1.1%	2.5%	64	6.0%
	台灣基進	24.2%	60.4%	14.0%	0.0%	1.3%	47	4.4%
	其他政黨	4.1%	24.0%	23.3%	45.0%	3.7%	23	2.2%
	沒支持哪一個政黨	3.7%	27.6%	28.7%	19.7%	20.4%	262	24.5%
不知道	5.2%	10.5%	0.0%	16.3%	67.9%	9	0.8%	
<b>合計</b>		<b>11.6%</b>	<b>39.4%</b>	<b>20.7%</b>	<b>19.3%</b>	<b>9.0%</b>	<b>1070</b>	<b>100.0%</b>



Q3·一般說來，您滿意或不滿意行政院長蘇貞昌所領導內閣的整體施政表現？

		非常滿意	還算滿意	不太滿意	非常不滿意	不知道	合計	
		橫%	橫%	橫%	橫%	橫%	樣本數	直%
六都& 其他地區	台北市	16.8%	34.6%	21.0%	20.5%	7.2%	118	11.0%
	新北市	10.9%	44.1%	20.9%	15.3%	8.7%	184	17.2%
	桃園市	13.2%	38.2%	18.6%	20.8%	9.1%	100	9.3%
	台中市	7.1%	37.7%	20.5%	23.2%	11.5%	125	11.7%
	台南市	11.5%	41.4%	17.2%	12.6%	17.3%	86	8.0%
	高雄市	12.7%	44.4%	23.7%	15.7%	3.6%	127	11.9%
	其他縣市	11.1%	36.9%	21.0%	22.3%	8.8%	329	30.8%
<b>合計</b>		<b>11.6%</b>	<b>39.4%</b>	<b>20.7%</b>	<b>19.3%</b>	<b>9.0%</b>	<b>1,070</b>	<b>100.0%</b>

Q4·今年8月28日，蔡英文總統宣佈將在明年一月一日開放含瘦肉精（萊克多巴胺）美國豬肉進口。一般而言，您贊成或不贊成蔡政府這個政策？

		非常贊成	還算贊成	不太贊成	一點也不贊成	不知道	合計	
		橫%	橫%	橫%	橫%	橫%	樣本數	直%
性別	男性	10.0%	23.7%	22.8%	38.5%	5.0%	524	49.0%
	女性	3.9%	17.5%	31.9%	40.0%	6.7%	546	51.0%
合計		<b>6.9%</b>	<b>20.6%</b>	<b>27.4%</b>	<b>39.2%</b>	<b>5.9%</b>	<b>1,070</b>	<b>100.0%</b>
年齡	20~24歲	3.5%	19.1%	41.1%	36.3%	0.0%	82	7.7%
	25~34歲	5.0%	20.6%	44.7%	22.9%	6.8%	174	16.3%
	35~44歲	1.5%	20.5%	27.4%	48.1%	2.4%	214	20.1%
	45~54歲	9.2%	19.6%	19.6%	47.5%	4.1%	196	18.3%
	55~64歲	9.3%	18.9%	23.9%	42.9%	5.1%	193	18.0%
	65歲及以上	11.1%	22.8%	18.6%	34.1%	13.3%	209	19.6%
合計		<b>6.9%</b>	<b>20.4%</b>	<b>27.5%</b>	<b>39.3%</b>	<b>5.9%</b>	<b>1,068</b>	<b>100.0%</b>
省籍	河洛人	6.8%	22.4%	28.7%	36.2%	5.9%	789	74.2%
	客家人	9.5%	16.5%	21.8%	46.7%	5.5%	135	12.7%
	外省人	1.6%	11.1%	28.6%	53.0%	5.8%	121	11.4%
	原住民	28.3%	22.7%	17.1%	27.0%	5.1%	19	1.7%
合計		<b>6.9%</b>	<b>20.3%</b>	<b>27.6%</b>	<b>39.3%</b>	<b>5.8%</b>	<b>1,063</b>	<b>100.0%</b>
教育程度	小學及以下	12.2%	20.2%	25.7%	23.0%	18.8%	134	12.5%
	初中、國中	8.9%	22.5%	32.9%	29.5%	6.2%	128	12.0%
	高中、高職	9.0%	22.7%	23.2%	42.0%	3.1%	296	27.7%
	專科	5.0%	17.4%	24.5%	49.7%	3.4%	126	11.8%
	大學及以上	3.4%	19.3%	30.5%	42.5%	4.2%	384	36.0%
合計		<b>6.9%</b>	<b>20.5%</b>	<b>27.5%</b>	<b>39.2%</b>	<b>5.9%</b>	<b>1,067</b>	<b>100.0%</b>
職業	自營商/企業主	5.4%	26.7%	18.9%	45.6%	3.4%	107	10.0%
	高階白領人員	4.3%	24.7%	23.8%	45.3%	2.0%	116	10.9%
	基層白領人員	3.2%	17.8%	34.6%	40.2%	4.2%	257	24.1%
	軍公教人員	10.6%	14.8%	24.7%	47.0%	2.9%	46	4.3%
	勞工	9.2%	21.1%	30.7%	33.5%	5.5%	115	10.8%
	農民	16.1%	27.5%	29.7%	26.7%	0.0%	19	1.8%
	學生	0.0%	23.7%	37.6%	38.7%	0.0%	38	3.5%
	家庭主婦	5.7%	17.6%	30.7%	36.5%	9.6%	162	15.2%
	退休人員	14.0%	23.7%	16.3%	36.4%	9.6%	161	15.1%
無業/待業者	9.6%	10.2%	28.6%	36.8%	14.8%	46	4.3%	
合計		<b>6.9%</b>	<b>20.6%</b>	<b>27.4%</b>	<b>39.3%</b>	<b>5.8%</b>	<b>1,069</b>	<b>100.0%</b>
政黨支持	民主進步黨	15.0%	39.9%	24.7%	14.5%	5.8%	342	31.9%
	中國國民黨	0.4%	1.8%	24.0%	72.4%	1.3%	227	21.2%
	台灣民眾黨	0.0%	13.2%	31.6%	51.8%	3.4%	98	9.1%
	時代力量	9.5%	22.6%	42.6%	21.4%	3.9%	64	6.0%
	台灣基進	20.6%	39.6%	26.4%	6.5%	6.9%	47	4.4%
	其他政黨	0.0%	7.7%	13.3%	79.0%	0.0%	23	2.2%
	沒支持哪一個政黨	2.3%	12.2%	30.7%	44.4%	10.4%	262	24.5%
不知道	0.0%	0.0%	9.7%	48.9%	41.4%	9	0.8%	
合計		<b>6.9%</b>	<b>20.6%</b>	<b>27.4%</b>	<b>39.2%</b>	<b>5.9%</b>	<b>1070</b>	<b>100.0%</b>

**Q4 · 今年8月28日，蔡英文總統宣佈將在明年一月一日開放含瘦肉精（萊克多巴胺）美國豬肉進口。一般而言，您贊成或不贊成蔡政府這個政策？**

		非常贊成	還算贊成	不太贊成	一點也不贊成	不知道	合計	
		橫%	橫%	橫%	橫%	橫%	樣本數	直%
六都& 其他地區	台北市	5.1%	28.7%	21.2%	39.0%	6.0%	118	11.0%
	新北市	4.6%	26.0%	27.0%	35.6%	6.8%	184	17.2%
	桃園市	10.6%	12.1%	19.2%	49.2%	8.9%	100	9.3%
	台中市	2.4%	12.5%	42.7%	38.8%	3.7%	125	11.7%
	台南市	8.3%	28.6%	26.6%	27.6%	8.9%	86	8.0%
	高雄市	6.7%	26.7%	23.1%	37.6%	5.9%	127	11.9%
	其他縣市	9.1%	15.8%	28.5%	42.2%	4.4%	329	30.8%
<b>合計</b>		<b>6.9%</b>	<b>20.6%</b>	<b>27.4%</b>	<b>39.2%</b>	<b>5.9%</b>	<b>1,070</b>	<b>100.0%</b>

**Q7· 中天電視台執照12月8日即將到期，政府會不會拒絕中天換照？或是說，中天會不會被政府撤銷執照（關台），引起社會議論。一般說來，您樂見（歡喜見到）或不樂見中天電視台被撤銷執照關台？**

		非常樂見	還算樂見	不太樂見	一點也不樂見	不知道	合計	
		橫%	橫%	橫%	橫%	橫%	樣本數	直%
性別	男性	17.3%	13.8%	25.5%	28.7%	14.8%	524	49.0%
	女性	13.1%	11.8%	29.7%	27.0%	18.5%	546	51.0%
<b>合計</b>		<b>15.1%</b>	<b>12.8%</b>	<b>27.6%</b>	<b>27.8%</b>	<b>16.7%</b>	<b>1,070</b>	<b>100.0%</b>
年齡	20~24歲	20.6%	24.3%	37.1%	14.2%	3.8%	82	7.7%
	25~34歲	15.7%	23.5%	28.3%	17.1%	15.3%	174	16.3%
	35~44歲	13.3%	11.3%	36.7%	26.0%	12.8%	214	20.1%
	45~54歲	16.1%	9.1%	22.2%	39.1%	13.5%	196	18.3%
	55~64歲	15.8%	8.4%	19.3%	38.3%	18.3%	193	18.0%
	65歲及以上	13.1%	8.6%	27.0%	23.8%	27.5%	209	19.6%
<b>合計</b>		<b>15.2%</b>	<b>12.8%</b>	<b>27.7%</b>	<b>27.8%</b>	<b>16.5%</b>	<b>1,068</b>	<b>100.0%</b>
省籍	河洛人	16.6%	14.1%	26.8%	24.7%	17.8%	789	74.2%
	客家人	13.5%	10.1%	34.3%	30.1%	12.0%	135	12.7%
	外省人	6.9%	9.8%	25.9%	43.1%	14.3%	121	11.4%
	原住民	22.8%	0.0%	31.0%	36.4%	9.8%	19	1.7%
<b>合計</b>		<b>15.2%</b>	<b>12.9%</b>	<b>27.7%</b>	<b>27.7%</b>	<b>16.5%</b>	<b>1,063</b>	<b>100.0%</b>
教育程度	小學及以下	11.7%	6.7%	25.7%	12.8%	43.0%	134	12.5%
	初中、國中	13.4%	13.0%	28.4%	31.4%	13.9%	128	12.0%
	高中、高職	16.2%	11.1%	25.5%	34.2%	12.9%	296	27.7%
	專科	16.2%	14.6%	22.2%	31.3%	15.7%	126	11.8%
	大學及以上	15.9%	15.5%	31.4%	25.7%	11.5%	384	36.0%
<b>合計</b>		<b>15.2%</b>	<b>12.8%</b>	<b>27.6%</b>	<b>27.8%</b>	<b>16.6%</b>	<b>1,067</b>	<b>100.0%</b>
職業	自營商/企業主	22.5%	9.3%	21.2%	34.6%	12.3%	107	10.0%
	高階白領人員	16.4%	12.7%	21.9%	35.3%	13.7%	116	10.9%
	基層白領人員	10.2%	18.5%	32.3%	27.6%	11.4%	257	24.1%
	軍公教人員	19.6%	7.6%	46.6%	19.7%	6.6%	46	4.3%
	勞工	15.4%	12.0%	24.7%	29.8%	18.1%	115	10.8%
	農民	14.0%	0.0%	33.1%	27.0%	25.9%	19	1.8%
	學生	30.6%	16.7%	31.2%	13.2%	8.3%	38	3.5%
	家庭主婦	12.2%	8.1%	28.2%	25.4%	26.0%	162	15.2%
	退休人員	16.0%	9.8%	22.2%	29.9%	22.0%	161	15.1%
	無業/待業者	12.9%	25.5%	29.6%	10.7%	21.3%	46	4.3%
<b>合計</b>		<b>15.2%</b>	<b>12.8%</b>	<b>27.6%</b>	<b>27.8%</b>	<b>16.6%</b>	<b>1,069</b>	<b>100.0%</b>
政黨支持	民主進步黨	28.7%	19.9%	22.6%	8.1%	20.8%	342	31.9%
	中國國民黨	1.1%	0.6%	34.2%	56.9%	7.3%	227	21.2%
	台灣民眾黨	5.0%	21.4%	27.1%	34.6%	11.9%	98	9.1%
	時代力量	27.6%	20.6%	31.1%	20.7%	0.0%	64	6.0%
	台灣基進	55.9%	12.6%	9.5%	6.9%	15.1%	47	4.4%
	其他政黨	4.6%	3.3%	34.3%	49.3%	8.5%	23	2.2%
	沒支持哪一個政黨	4.5%	10.0%	31.1%	29.3%	25.0%	262	24.5%
	不知道	0.0%	5.2%	9.7%	28.8%	56.3%	9	0.8%
<b>合計</b>		<b>15.1%</b>	<b>12.8%</b>	<b>27.6%</b>	<b>27.8%</b>	<b>16.7%</b>	<b>1070</b>	<b>100.0%</b>

**Q7· 中天電視台執照12月8日即將到期，政府會不會拒絕中天換照？或是說，中天會不會被政府撤銷執照（關台），引起社會議論。一般說來，您樂見（歡喜見到）或不樂見中天電視台被撤銷執照關台？**

		非常樂見	還算樂見	不太樂見	一點也不樂見	不知道	合計	
		橫%	橫%	橫%	橫%	橫%	樣本數	直%
六都& 其他地區	台北市	17.0%	11.5%	31.8%	25.2%	14.5%	118	11.0%
	新北市	17.8%	18.8%	21.8%	27.6%	14.1%	184	17.2%
	桃園市	11.6%	10.6%	30.9%	27.2%	19.6%	100	9.3%
	台中市	12.0%	11.9%	24.0%	32.6%	19.5%	125	11.7%
	台南市	23.3%	10.9%	23.5%	17.9%	24.4%	86	8.0%
	高雄市	25.4%	10.6%	24.9%	22.1%	16.9%	127	11.9%
	其他縣市	9.1%	12.2%	31.9%	31.9%	14.9%	329	30.8%
<b>合計</b>		<b>15.1%</b>	<b>12.8%</b>	<b>27.6%</b>	<b>27.8%</b>	<b>16.7%</b>	<b>1,070</b>	<b>100.0%</b>

**Q8 · 美國國務卿龐培歐 (Mike Pompeo) 最近公開說：「台灣從來不是中國的一部分」，請問您贊不贊成他這項說法？**

		非常贊成	還算贊成	不太贊成	一點也不贊成	不知道	合計	
		橫%	橫%	橫%	橫%	橫%	樣本數	直%
性別	男性	48.8%	21.3%	11.6%	10.7%	7.7%	524	49.0%
	女性	46.2%	23.7%	14.4%	8.4%	7.3%	546	51.0%
<b>合計</b>		<b>47.5%</b>	<b>22.5%</b>	<b>13.0%</b>	<b>9.5%</b>	<b>7.5%</b>	<b>1,070</b>	<b>100.0%</b>
年齡	20~24歲	55.7%	31.9%	9.1%	3.2%	0.0%	82	7.7%
	25~34歲	62.0%	23.1%	5.6%	4.2%	5.1%	174	16.3%
	35~44歲	46.3%	27.8%	16.9%	5.7%	3.3%	214	20.1%
	45~54歲	51.3%	17.8%	15.4%	13.0%	2.5%	196	18.3%
	55~64歲	41.8%	21.1%	13.6%	12.9%	10.5%	193	18.0%
	65歲及以上	35.5%	18.3%	14.1%	13.9%	18.2%	209	19.6%
<b>合計</b>		<b>47.6%</b>	<b>22.5%</b>	<b>13.0%</b>	<b>9.5%</b>	<b>7.4%</b>	<b>1,068</b>	<b>100.0%</b>
省籍	河洛人	49.5%	22.8%	11.8%	9.2%	6.8%	789	74.2%
	客家人	53.4%	18.8%	13.9%	8.1%	5.9%	135	12.7%
	外省人	31.9%	23.9%	19.3%	12.2%	12.6%	121	11.4%
	原住民	30.1%	15.4%	18.9%	21.0%	14.6%	19	1.7%
<b>合計</b>		<b>47.7%</b>	<b>22.3%</b>	<b>13.0%</b>	<b>9.6%</b>	<b>7.5%</b>	<b>1,063</b>	<b>100.0%</b>
教育程度	小學及以下	32.9%	20.9%	11.8%	9.2%	25.2%	134	12.5%
	初中、國中	43.1%	17.4%	17.5%	9.3%	12.7%	128	12.0%
	高中、高職	43.9%	24.3%	15.1%	11.8%	4.9%	296	27.7%
	專科	51.2%	22.0%	11.8%	10.2%	4.7%	126	11.8%
	大學及以上	55.8%	23.5%	10.5%	7.8%	2.5%	384	36.0%
<b>合計</b>		<b>47.6%</b>	<b>22.5%</b>	<b>12.9%</b>	<b>9.5%</b>	<b>7.5%</b>	<b>1,067</b>	<b>100.0%</b>
職業	自營商/企業主	50.8%	15.0%	9.9%	19.3%	5.0%	107	10.0%
	高階白領人員	52.7%	22.0%	10.3%	7.1%	7.8%	116	10.9%
	基層白領人員	50.5%	25.7%	15.3%	5.6%	2.9%	257	24.1%
	軍公教人員	49.5%	28.7%	12.6%	9.2%	0.0%	46	4.3%
	勞工	46.5%	27.1%	13.7%	7.0%	5.8%	115	10.8%
	農民	38.2%	11.6%	15.9%	10.9%	23.4%	19	1.8%
	學生	68.6%	25.6%	5.8%	0.0%	0.0%	38	3.5%
	家庭主婦	39.8%	22.7%	16.9%	9.9%	10.7%	162	15.2%
	退休人員	41.1%	19.1%	12.1%	14.8%	12.9%	161	15.1%
無業/待業者	47.1%	19.5%	7.6%	7.9%	17.9%	46	4.3%	
<b>合計</b>		<b>47.5%</b>	<b>22.5%</b>	<b>13.0%</b>	<b>9.5%</b>	<b>7.4%</b>	<b>1,069</b>	<b>100.0%</b>
政黨支持	民主進步黨	70.3%	16.6%	4.7%	5.8%	2.6%	342	31.9%
	中國國民黨	19.5%	25.6%	26.0%	19.6%	9.3%	227	21.2%
	台灣民眾黨	45.9%	23.2%	15.7%	10.2%	5.0%	98	9.1%
	時代力量	58.9%	30.0%	5.8%	5.3%	0.0%	64	6.0%
	台灣基進	82.3%	11.6%	0.0%	4.2%	1.9%	47	4.4%
	其他政黨	28.8%	18.5%	27.6%	12.7%	12.4%	23	2.2%
	沒支持哪一個政黨	36.4%	27.7%	14.9%	7.4%	13.6%	262	24.5%
不知道	14.2%	22.3%	0.0%	0.0%	63.5%	9	0.8%	
<b>合計</b>		<b>47.5%</b>	<b>22.5%</b>	<b>13.0%</b>	<b>9.5%</b>	<b>7.5%</b>	<b>1070</b>	<b>100.0%</b>

**Q8 · 美國國務卿龐培歐 (Mike Pompeo) 最近公開說：「台灣從來不是中國的一部分」，請問您贊不贊成他這項說法？**

		非常贊成	還算贊成	不太贊成	一點也不贊成	不知道	合計	
		橫%	橫%	橫%	橫%	橫%	樣本數	直%
六都& 其他地區	台北市	55.7%	19.0%	8.6%	10.6%	6.0%	118	11.0%
	新北市	49.7%	24.2%	11.7%	8.4%	6.0%	184	17.2%
	桃園市	47.0%	20.9%	10.4%	11.8%	10.0%	100	9.3%
	台中市	45.2%	27.5%	11.1%	8.8%	7.4%	125	11.7%
	台南市	60.1%	16.8%	6.0%	5.0%	12.1%	86	8.0%
	高雄市	52.4%	20.4%	14.8%	8.6%	3.9%	127	11.9%
	其他縣市	39.1%	23.8%	18.0%	10.8%	8.3%	329	30.8%
<b>合計</b>		<b>47.5%</b>	<b>22.5%</b>	<b>13.0%</b>	<b>9.5%</b>	<b>7.5%</b>	<b>1,070</b>	<b>100.0%</b>

**Q11 · 一般說來，您相信或不相信「通傳會NCC」（國家通訊傳播委員會）是不會受政治力量干預的獨立機關？**

		非常相信	還算相信	不太相信	一點也不相信	不知道	合計	
		橫%	橫%	橫%	橫%	橫%	樣本數	直%
性別	男性	6.2%	17.5%	32.9%	35.5%	8.0%	524	49.0%
	女性	3.3%	16.8%	39.8%	28.6%	11.5%	546	51.0%
<b>合計</b>		<b>4.7%</b>	<b>17.1%</b>	<b>36.4%</b>	<b>32.0%</b>	<b>9.8%</b>	<b>1,070</b>	<b>100.0%</b>
年齡	20~24歲	0.0%	29.1%	50.9%	20.0%	0.0%	82	7.7%
	25~34歲	7.8%	18.7%	40.6%	25.3%	7.5%	174	16.3%
	35~44歲	3.7%	13.2%	43.4%	37.0%	2.7%	214	20.1%
	45~54歲	4.1%	18.2%	36.4%	37.6%	3.7%	196	18.3%
	55~64歲	5.2%	14.2%	28.4%	40.8%	11.4%	193	18.0%
	65歲及以上	5.2%	16.5%	27.6%	24.3%	26.5%	209	19.6%
<b>合計</b>		<b>4.7%</b>	<b>17.1%</b>	<b>36.4%</b>	<b>32.1%</b>	<b>9.7%</b>	<b>1,068</b>	<b>100.0%</b>
省籍	河洛人	4.7%	17.7%	37.8%	29.5%	10.3%	789	74.2%
	客家人	4.8%	18.1%	31.9%	39.6%	5.6%	135	12.7%
	外省人	4.8%	13.0%	33.5%	40.5%	8.2%	121	11.4%
	原住民	4.9%	20.3%	33.2%	27.0%	14.6%	19	1.7%
<b>合計</b>		<b>4.7%</b>	<b>17.2%</b>	<b>36.5%</b>	<b>32.0%</b>	<b>9.5%</b>	<b>1,063</b>	<b>100.0%</b>
教育程度	小學及以下	3.9%	13.9%	28.0%	13.2%	41.0%	134	12.5%
	初中、國中	2.8%	11.1%	40.9%	30.8%	14.3%	128	12.0%
	高中、高職	5.9%	19.8%	31.7%	36.1%	6.5%	296	27.7%
	專科	1.7%	16.0%	45.7%	33.5%	3.0%	126	11.8%
	大學及以上	5.7%	18.3%	38.4%	35.4%	2.2%	384	36.0%
<b>合計</b>		<b>4.7%</b>	<b>17.0%</b>	<b>36.4%</b>	<b>32.0%</b>	<b>9.8%</b>	<b>1,067</b>	<b>100.0%</b>
職業	自營商/企業主	8.1%	13.1%	29.9%	44.8%	4.1%	107	10.0%
	高階白領人員	5.7%	15.9%	30.9%	42.0%	5.5%	116	10.9%
	基層白領人員	3.1%	13.5%	44.6%	35.5%	3.3%	257	24.1%
	軍公教人員	3.8%	25.4%	44.5%	26.3%	0.0%	46	4.3%
	勞工	2.9%	25.3%	39.7%	27.3%	4.7%	115	10.8%
	農民	2.8%	35.2%	24.7%	11.5%	25.8%	19	1.8%
	學生	0.0%	37.4%	48.7%	13.8%	0.0%	38	3.5%
	家庭主婦	3.4%	12.6%	37.4%	25.4%	21.2%	162	15.2%
	退休人員	6.7%	18.8%	23.9%	32.3%	18.3%	161	15.1%
無業/待業者	11.2%	7.2%	37.4%	21.5%	22.7%	46	4.3%	
<b>合計</b>		<b>4.7%</b>	<b>17.2%</b>	<b>36.4%</b>	<b>32.0%</b>	<b>9.7%</b>	<b>1,069</b>	<b>100.0%</b>
政黨支持	民主進步黨	7.9%	28.3%	40.1%	13.5%	10.3%	342	31.9%
	中國國民黨	1.2%	4.6%	32.8%	55.3%	6.1%	227	21.2%
	台灣民眾黨	2.9%	6.8%	40.3%	45.5%	4.5%	98	9.1%
	時代力量	11.8%	42.2%	32.2%	12.0%	1.7%	64	6.0%
	台灣基進	14.7%	24.0%	34.0%	21.6%	5.7%	47	4.4%
	其他政黨	0.0%	2.5%	34.7%	59.2%	3.7%	23	2.2%
	沒支持哪一個政黨	1.3%	11.7%	36.0%	35.9%	15.1%	262	24.5%
	不知道	0.0%	5.2%	0.0%	16.3%	78.5%	9	0.8%
<b>合計</b>		<b>4.7%</b>	<b>17.1%</b>	<b>36.4%</b>	<b>32.0%</b>	<b>9.8%</b>	<b>1070</b>	<b>100.0%</b>



**Q11．一般說來，您相信或不相信「通傳會NCC」（國家通訊傳播委員會）是不會受政治力量干預的獨立機關？**

		非常相信	還算相信	不太相信	一點也不相信	不知道	合計	
		橫%	橫%	橫%	橫%	橫%	樣本數	直%
六都& 其他地區	台北市	5.6%	24.0%	31.7%	31.2%	7.4%	118	11.0%
	新北市	3.0%	9.5%	50.7%	28.3%	8.6%	184	17.2%
	桃園市	3.1%	14.6%	22.7%	46.0%	13.7%	100	9.3%
	台中市	5.7%	15.9%	31.0%	38.0%	9.4%	125	11.7%
	台南市	3.2%	21.6%	44.7%	21.5%	9.1%	86	8.0%
	高雄市	8.9%	23.2%	33.3%	27.5%	7.1%	127	11.9%
	其他縣市	4.3%	16.7%	35.3%	32.4%	11.4%	329	30.8%
<b>合計</b>		<b>4.7%</b>	<b>17.1%</b>	<b>36.4%</b>	<b>32.0%</b>	<b>9.8%</b>	<b>1,070</b>	<b>100.0%</b>