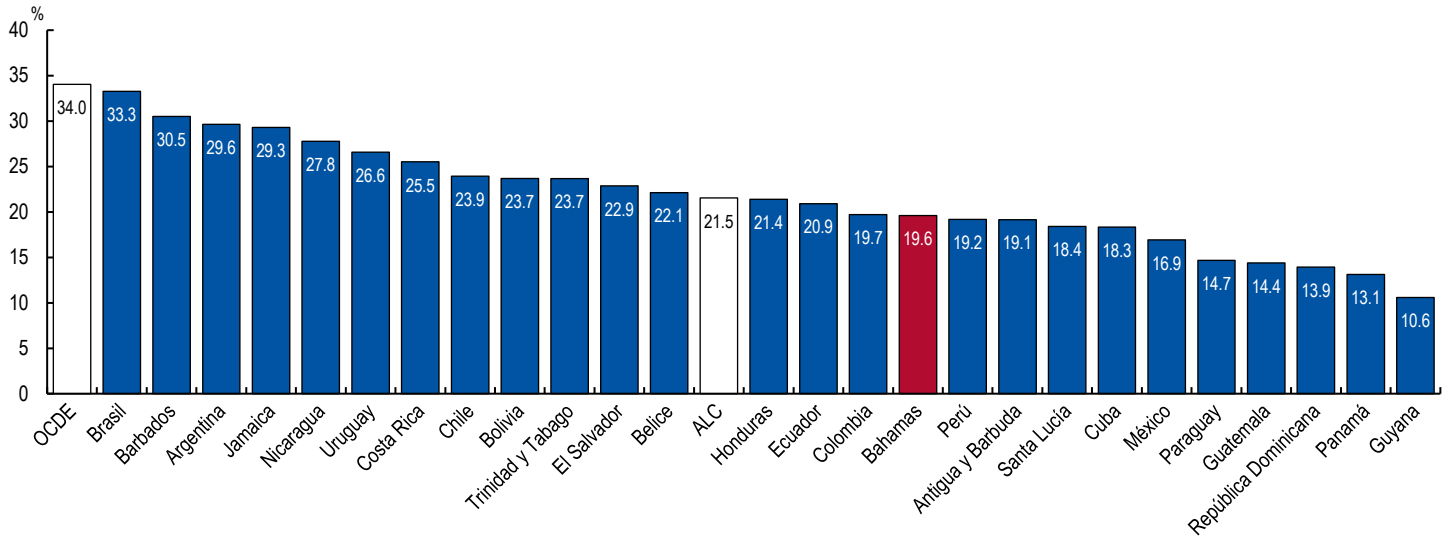


Estadísticas tributarias en América Latina y el Caribe 2024 - Las Bahamas

Recaudación tributaria como porcentaje del PIB

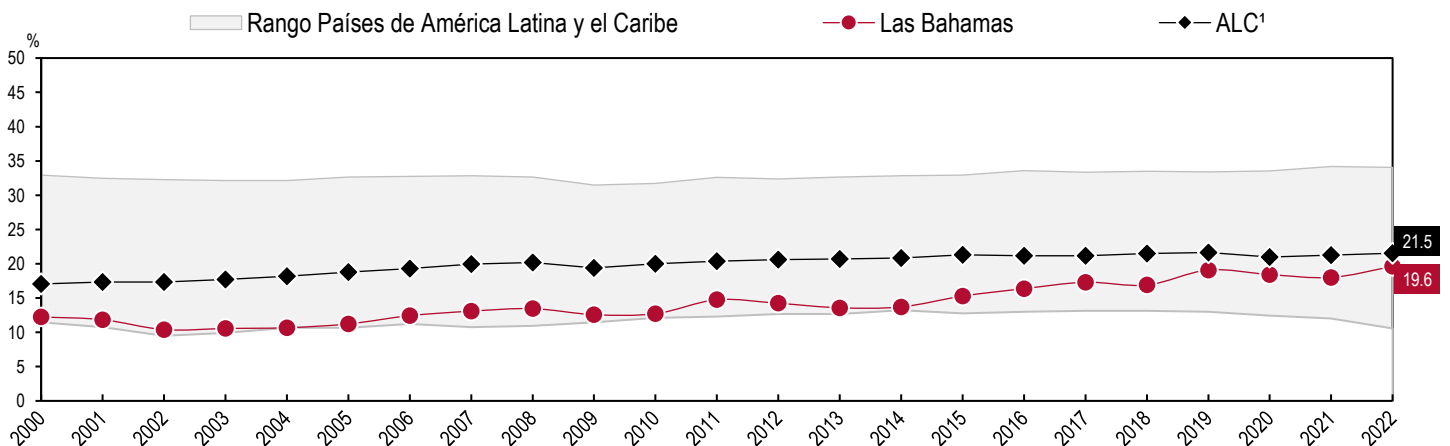
La recaudación tributaria como porcentaje del PIB en comparación con otros países de América Latina y el Caribe (ALC) y con los promedios regionales, 2022

La recaudación tributaria como porcentaje del PIB de las Bahamas en 2022 (19.6%) estuvo por debajo del promedio de ALC (21.5%) en la edición de este año de las Estadísticas tributarias de América Latina y el Caribe a 1.9 puntos porcentuales y por debajo del promedio de la OCDE (34.0%).



La recaudación tributaria como porcentaje del PIB a lo largo del tiempo

La recaudación tributaria como porcentaje del PIB de las Bahamas aumentó en 1.6 puntos porcentuales del 18.0% en 2021 al 19.6% en 2022. En comparación, el promedio de ALC aumentó en 0.3 puntos porcentuales entre 2021 y 2022. Durante un período más largo, el promedio de ALC aumentó en 4.5 puntos porcentuales de 17.1% en 2000 a 21.5% en 2022, mientras que el ratio de impuestos/PIB de las Bahamas aumentó en 7.4 puntos porcentuales, de 12.2% a 19.6%. Desde 2000, el ratio de impuestos/PIB más alto de las Bahamas fue 19.6% en 2022, y el más bajo fue 10.4% en 2002.



1. Representa al grupo de 26 países de América Latina y el Caribe incluidos en esta publicación y excluye a Cuba (hasta 2020) y Venezuela debido a problemas de datos.

En la clasificación de la OCDE los impuestos se definen como los pagos obligatorios sin contraprestación efectuados al gobierno general. Los impuestos carecen de contraprestación en el sentido que normalmente las contribuciones brindadas por los gobiernos a los contribuyentes no guardan relación directa con los pagos efectuados por estos.

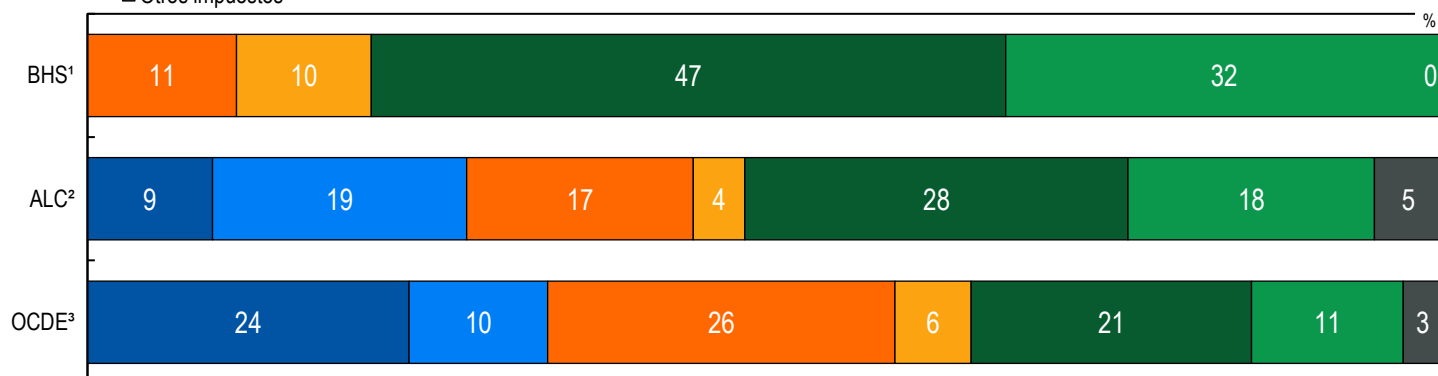
<http://www.oecd.org/tax/tax-policy/ocde-clasificacion-impuestos-guia-interpretacion.pdf>

Estructura tributaria

Estructura tributaria comparada con los promedios regionales

La estructura tributaria se refiere a la proporción de cada categoría de ingresos tributarios sobre el total de los ingresos tributarios. La mayor parte de los ingresos tributarios de las Bahamas en 2022 procedió del impuesto sobre el valor añadido / impuesto sobre bienes y servicios (46.8%). La segunda mayor proporción de los ingresos tributarios en 2022 se derivó de otros impuestos sobre bienes y servicios (32.2%).

- Impuesto sobre la renta de personas físicas
- Cotizaciones a la seguridad social
- Impuesto sobre el valor añadido / Impuesto sobre bienes y servicios
- Otros impuestos
- Impuesto sobre la renta de sociedades
- Impuestos sobre la propiedad
- Otros impuestos sobre bienes y servicios



1. Las cotizaciones a la seguridad social son estimaciones para 2021 y 2022

2. Representa al grupo de 26 países de América Latina y el Caribe incluidos en esta publicación y excluye a Cuba (hasta 2020) y Venezuela debido a problemas de datos. Ecuador se excluye del promedio de ALC para los ingresos de los impuestos sobre la renta de sociedades y para los ingresos de los impuestos sobre la renta de personas físicas, ya que no se dispone de un desglose suficiente.

3. Los datos de 2021 se utilizan para el promedio de la OCDE porque los datos de 2022 no estaban disponibles. Todas las cifras del gráfico están redondeadas.

Resumen de la estructura tributaria en las Bahamas

	Ingresos tributarios en moneda nacional			Estructura tributaria en las Bahamas		
	Dólar de las Bahamas, millones			% del PIB		
	2021	2022	Δ	2021	2022	Δ
Impuestos sobre la renta, beneficios y ganancias de capital ¹	0	0	0	0.0	0.0	0.0
<i>de los cuales</i>						
Impuesto sobre la renta y ganancias	0	0	0	0.0	0.0	0.0
Impuesto sobre la renta y ganancias de sociedades	0	0	0	0.0	0.0	0.0
Cotizaciones a la seguridad social	219	267	+ 47	2.2	2.2	0.0
Impuestos sobre la propiedad	203	241	+ 38	2.0	1.9	- 0.1
Impuestos sobre bienes y servicios	1 408	1 917	+ 509	13.8	15.5	+ 1.7
<i>de los cuales</i>						
Impuestos sobre el valor añadido	740	1 136	+ 396	7.3	9.2	+ 1.9
Impuestos sobre bienes y servicios específicos	513	609	+ 96	5.0	4.9	- 0.1
<i>de los cuales</i>						
Impuestos indirectos	176	47	- 130	1.7	0.4	- 1.3
Derechos de aduana y de importación	192	249	+ 56	1.9	2.0	+ 0.1
Otros impuestos ²	0	0	0	0.0	0.0	0.0
TOTAL	1 831	2 425	+ 594	18.0	19.6	+ 1.6

1. Los ingresos procedentes de los impuestos sobre la renta, los beneficios y las ganancias no pueden sumarse al total de los ingresos procedentes del impuesto sobre la renta de personas físicas y del impuesto de sociedades debido a ciertos ingresos que no pudieron asignarse a estas categorías.

2. En la nota de este país, "otros impuestos" se calcula como el total de los impuestos menos los impuestos sobre la renta, los beneficios y las ganancias de capital, las cotizaciones a la seguridad social, los impuestos sobre la propiedad y los impuestos sobre los bienes y servicios. Incluye los impuestos aplicables a la masa salarial y a la mano de obra, y otros impuestos (según la definición de la Guía Interpretativa de la OCDE).

Los ingresos tributarios incluyen los ingresos netos de todos los niveles de gobierno; a consecuencia del redondeo, las cifras del cuadro y de la tabla pueden no sumar el total.



Para mayor información, véase : oe.cd/revstatslac