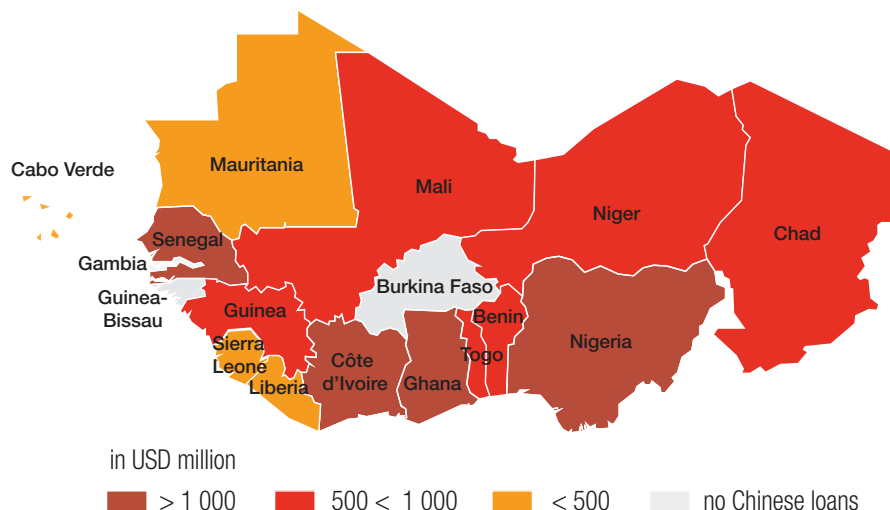


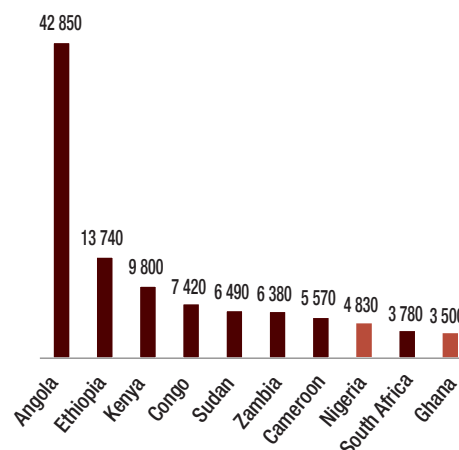


CHINESE LOANS TO WEST AFRICAN GOVERNMENTS

USD million, 2000-17



Top 10 recipients in Africa
USD million, 2000-17



Source: 2018. China Africa Research Initiative, funded by the Johns Hopkins University.

Chinese loans to West Africa

	USD million 2000-17	% of GDP* 2017
Nigeria	4 831	1.2
Ghana	3 498	7.4
Côte d'Ivoire	2 693	6.7
Senegal	1 630	9.9
Benin	996	10.8
Mali	981	6.4
Niger	703	8.5
Togo	693	14.6
Guinea	645	6.6
Chad	641	6.5
Mauritania	431	8.4
Sierra Leone	209	5.7
Cabo Verde	149	8.6
Liberia	50	1.5
Burkina Faso	-	-
Gambia	-	-
Guinea-Bissau	-	-
West Africa	18 150	3.2

West African governments have received some USD 18.2 billion in Chinese loans since 2000. The amount of loans has progressively increased and reached, on average, about USD 2 billion per year over the past five years. Nigeria is the top recipient of Chinese loans in West Africa, followed by Ghana, Côte d'Ivoire and Senegal. This is nearly ten times less than the Chinese loans to Angola and less than half of the loans to Ethiopia or Kenya. On the other hand, Burkina Faso, Gambia and Guinea-Bissau have not yet received any Chinese loans. With the new government in place, Gambia's ties with China are expected to grow, especially with Banjul's USD 177 million port expansion project. Similarly, Burkina Faso resumed diplomatic relations with China in May 2018 when it accepted the one-China policy. In that country, China has already announced the construction of a hospital worth USD 253 million and negotiations

for a concession loan to build a new 300 km highway between Ouagadougou and Bobo Dioulasso are underway (USD 1.3 billion). The majority of Chinese loans to West Africa continue to fund infrastructure deals, mostly transportation (roads, railways, ports) and electric power projects. As regards increasing concerns about countries getting caught in a debt trap, the overall situation in West Africa is less worrying than in other parts of the continent. The amounts of Chinese loans in most West African countries are relatively small and have not contributed significantly to debt problems. Chinese loans to Ghana represent only 12% of Ghana's total external debt (USD 29 billion). However, IMF warns of rising African debt, in particular in countries that already have heavy debt loads (Cabo Verde, Gambia, Ghana, Mauritania and Togo). Moreover, countries with fluctuating commodity prices such as Chad and Nigeria are the most at risk.

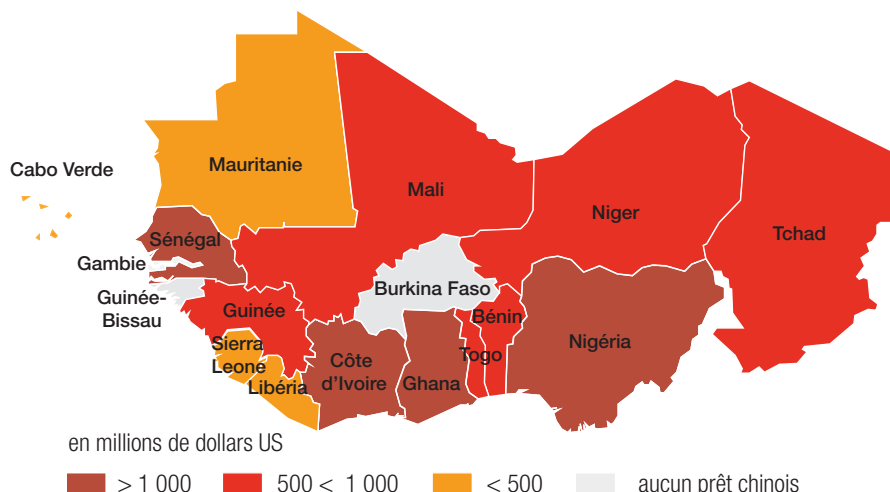
*The percentage represents the amount of cumulated Chinese loans from 2000-17 compared to GDP (current prices) in 2017 (IMF data 2018). The figure doesn't take into account any potential reimbursements of loans and does therefore not represent the level of indebtedness.

This map is without prejudice to the status of or sovereignty over any territory, to the delimitation of international frontiers and boundaries and to the name of any territory, city or area. We encourage the use of our maps. Please include the SWAC copyright, inform or contact us for specific requests: swac.contact@oecd.org



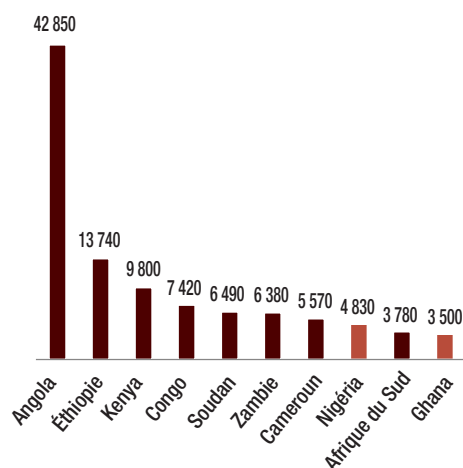
PRÊTS CHINOIS AUX GOUVERNEMENTS OUEST-AFRICAINS

Millions de dollars US, 2000-17



Top 10 - bénéficiaires en Afrique

Millions de dollars US, 2000-17



Source : 2018. China Africa Research Initiative, financé par l'Université Johns Hopkins.

Prêts chinois en Afrique de l'Ouest

	Millions de dollars US 2000-17	% du PIB* 2017
Nigéria	4 831	1.2
Ghana	3 498	7.4
Côte d'Ivoire	2 693	6.7
Sénégal	1 630	9.9
Bénin	996	10.8
Mali	981	6.4
Niger	703	8.5
Togo	693	14.6
Guinée	645	6.6
Tchad	641	6.5
Mauritanie	431	8.4
Sierra Leone	209	5.7
Cabo Verde	149	8.6
Libéria	50	1.5
Burkina Faso	-	-
Gambie	-	-
Guinée-Bissau	-	-
Afrique de l'Ouest	18 150	3.2

Les États ouest-africains ont reçu 18.2 milliards de dollars US sous forme de prêts chinois depuis 2000. Le montant de ces prêts a progressivement augmenté pour atteindre en moyenne environ 2 milliards de dollars US par an au cours des cinq dernières années. Le Nigéria est le premier bénéficiaire de ces prêts en Afrique de l'Ouest, suivi par le Ghana, la Côte d'Ivoire et le Sénégal. Cela représente une somme dix fois moins importante que les montants accordés à l'Angola et moins de la moitié de ceux accordés à l'Éthiopie ou au Kenya. Le Burkina Faso, la Gambie et la Guinée-Bissau n'ont encore reçu aucun de ces prêts. Avec le nouveau gouvernement en place, les liens entre la Gambie et la Chine devraient se renforcer, particulièrement avec le projet de modernisation du port de Banjul évalué à 177 millions de dollars US. De même, le Burkina Faso a repris ses relations diplomatiques avec la Chine en mai 2018 après avoir accepté la politique « d'une seule Chine ». Dans ce pays, la Chine a d'ores et déjà annoncé la construction d'un hôpital d'une valeur de 253 millions de dollars US et les

négociations d'un prêt concessionnel pour la construction d'une nouvelle autoroute de 300 km reliant Ouagadougou et Bobo Dioulasso sont en cours (1.3 milliard de dollars US). La majorité des prêts chinois à l'Afrique de l'Ouest financent des contrats d'infrastructures, principalement liées au transport (routes, chemins de fer, ports) et des projets d'électrification. En ce qui concerne le danger pour les pays de tomber dans le piège de l'endettement, la situation globale de l'Afrique de l'Ouest est un peu moins inquiétante que celles d'autres régions du continent. Les montants des prêts chinois y sont relativement faibles et ont jusque-là relativement peu contribué au problème global de la dette. Les prêts chinois au Ghana ne représentent que 12 % de la dette totale externe du Ghana (29 milliards de dollars US). Le FMI alerte cependant sur l'augmentation de la dette africaine, en particulier pour les pays déjà lourdement endettés (Cabo Verde, Gambie, Ghana, Mauritanie et Togo). De plus, les pays confrontés aux fluctuations des prix des matières premières tels que le Nigéria et le Tchad sont les plus exposés à ce risque.

* Le pourcentage représente le montant des prêts chinois cumulés de 2000-17 par rapport au PIB (prix courants) en 2017 (données FMI 2018). Ce chiffre ne prend pas en compte les éventuels remboursements de prêt et ne représente donc pas le niveau d'endettement.

Cette carte est sans préjudice du statut de tout territoire, de la souveraineté s'exerçant sur ce dernier, du tracé des frontières et limites internationales, et du nom de tout territoire, ville ou région. Nous encourageons l'utilisation de nos cartes. Veuillez nous en informer et faire mention du copyright du CSAO. Pour des demandes spécifiques, contacter : swac.contact@oecd.org