



**Primeros Resultados Finales del  
IV Censo Nacional de Población y  
Viviendas para Pueblos Indígenas 2022**



**GOBIERNO DEL  
PARAGUAY**

INSTITUTO NACIONAL DE  
ESTADÍSTICA  
PARAGUAY





# 🎯 Introducción

El IV Censo Nacional de Población y Viviendas para Pueblos Indígenas se realizó en el marco de un nuevo Censo Nacional de Población y Viviendas 2022, donde la participación indígena desde el inicio de los preparativos fue nuevamente la mejor garantía para obtener datos fiables y actualizados de los 19 pueblos, distribuidos en cinco grupos lingüísticos, cuyas familias y comunidades se encuentran asentadas en el territorio paraguayo.



Vale mencionar que El Censo Indígena en el Paraguay se ha constituido en referencia para los censos indígenas a nivel regional desde el 2002



## **Objetivo**

**Obtener información fiable y actualizada de la situación socioeconómica y demográfica de los pueblos indígenas.**





## Metodología

Para lograr el objetivo trazado, nuevamente se ha aplicado una metodología diferenciada, basada en el reconocimiento de la diversidad cultural, participación de los pueblos indígenas y en el acompañamiento de líderes comunitarios, organizaciones indígenas, e instituciones públicas y privadas.



Se ha realizado la consulta y socialización del nuevo censo con las organizaciones indígenas, comunidades, aldeas, barrios, núcleos de familias e individualidades, con esta actividad se logró el apoyo y la adhesión de líderes comunitarios, referentes indígenas y miembros de las comunidades en general.



# Componentes Principales

- ⦿ Consulta y Consentimiento Previo, Libre e Informado (CCPLI) con las organizaciones indígenas.
- ⦿ Equipo multidisciplinario conformado para la implementación del operativo censal.
- ⦿ Socialización del censo en comunidades indígenas e individualidades, organizaciones indigenistas, instituciones públicas y privadas.
- ⦿ La participación del 95% de los pueblos indígenas en la estructura superior censal de campo, que incluyó en los cargos de responsables departamentales, zonales y capacitadores y el 100 % de censistas y supervisores.
- ⦿ Apoyo de líderes comunitarios y organizaciones indígenas.
- ⦿ Pago en tiempo y forma a supervisores y censistas.
- ⦿ Acceso y uso de la tecnología, tanto para la organización, socialización capacitación, entrega de materiales censales y en el monitoreo de la recolección de datos.





# Comunicación y difusión

- Las principales estrategias comunicacionales empleadas fueron contacto previo con lideresas, líderes, visitas a comunidades indígenas, participación en reuniones comunitarias, difusión de cuñas y microprogramas educativos y promocionales en los dos idiomas oficiales, guaraní y castellano y en 12 lenguas indígenas.

- Las cuñas fueron grabadas y editadas con la participación de los indígenas de diversos pueblos y con la coordinación del Equipo de Censo Indígena. Las mismas fueron distribuidas para la difusión de acuerdo a la lengua hablada en cada zona.





# 🎯 Talleres de capacitación

**Las capacitaciones se realizaron en la lengua hablada por los participantes y acorde a su nivel de formación.**

**Respetando el liderazgo comunitario, las pautas culturales, el uso del tiempo y los símbolos culturales de cada pueblo.**

**Fueron seleccionadas 30 personas con experiencia en capacitación con pueblos indígenas, quienes se desempeñaron como capacitadores para censistas y supervisores.**





# Criterios de recolección de datos utilizados en el censo 2022



**Autoidentificación**



**Lengua hablada**



**Ubicación geográfica**




# Resultados





# Población





**Según los primeros resultados finales del Censo Indígena 2022, en el Paraguay existen:**

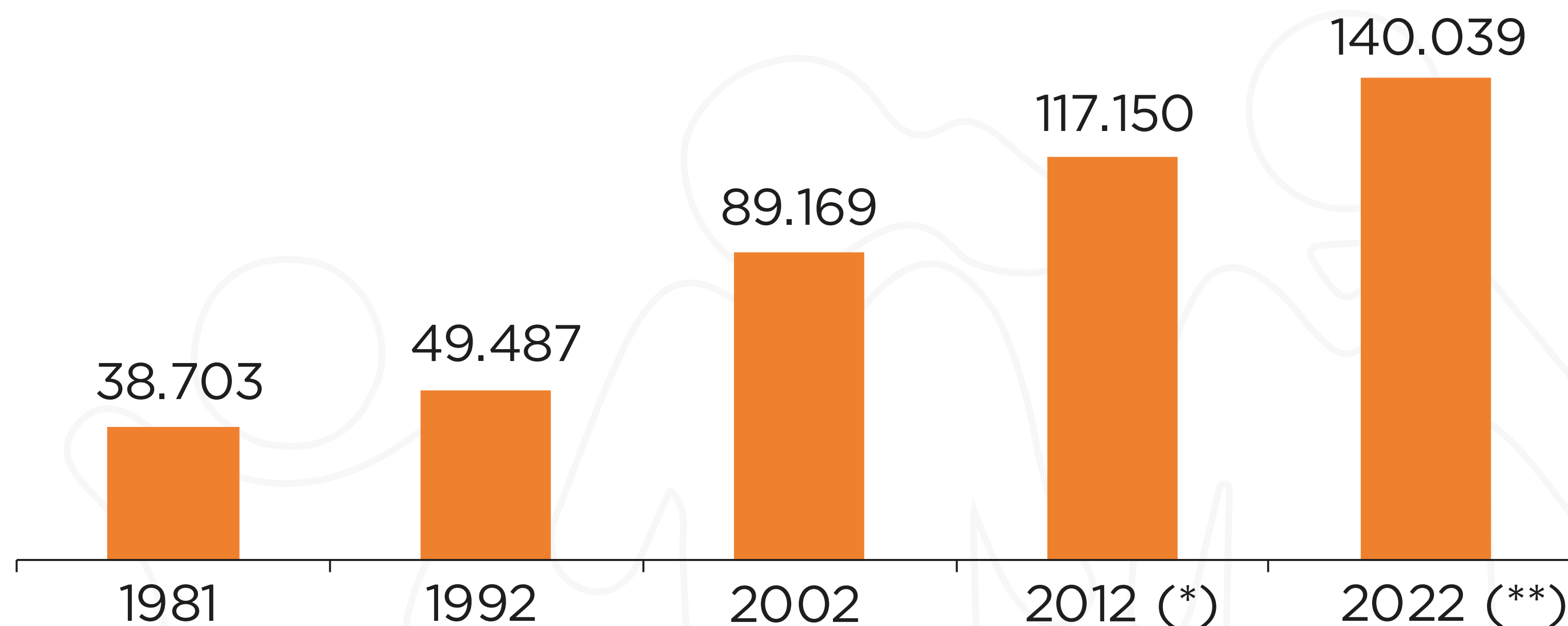




## Paraguay. Evolución de la población indígena, según año censal. Periodo 1981-2022

 Gráfico 1

La población indígena en el Paraguay es de 140.039 personas. De este total, 137.537 personas fueron censadas en el operativo del IV Censo Nacional de Población y Viviendas para Pueblos Indígenas y 2.502 fueron captadas por el Censo Nacional, a partir de su declaración de tenencia del carnet indígena.



Fuentes:

INDI. Censo y Estudio de Población Indígena del Paraguay, 1981.

INE. Censo Nacional de Población y Viviendas, 1992.

INE. II Censo Nacional Indígena de Población y Viviendas 2002 y Censo Nacional de Población y Viviendas, 2002.

INE. III Censo Nacional de Población y Viviendas para Pueblos Indígenas 2012 y Censo Nacional de Población y Viviendas, 2012.

INE. IV Censo Nacional de Población y Viviendas para Pueblos Indígenas 2022 y Censo Nacional de Población y Viviendas 2022.

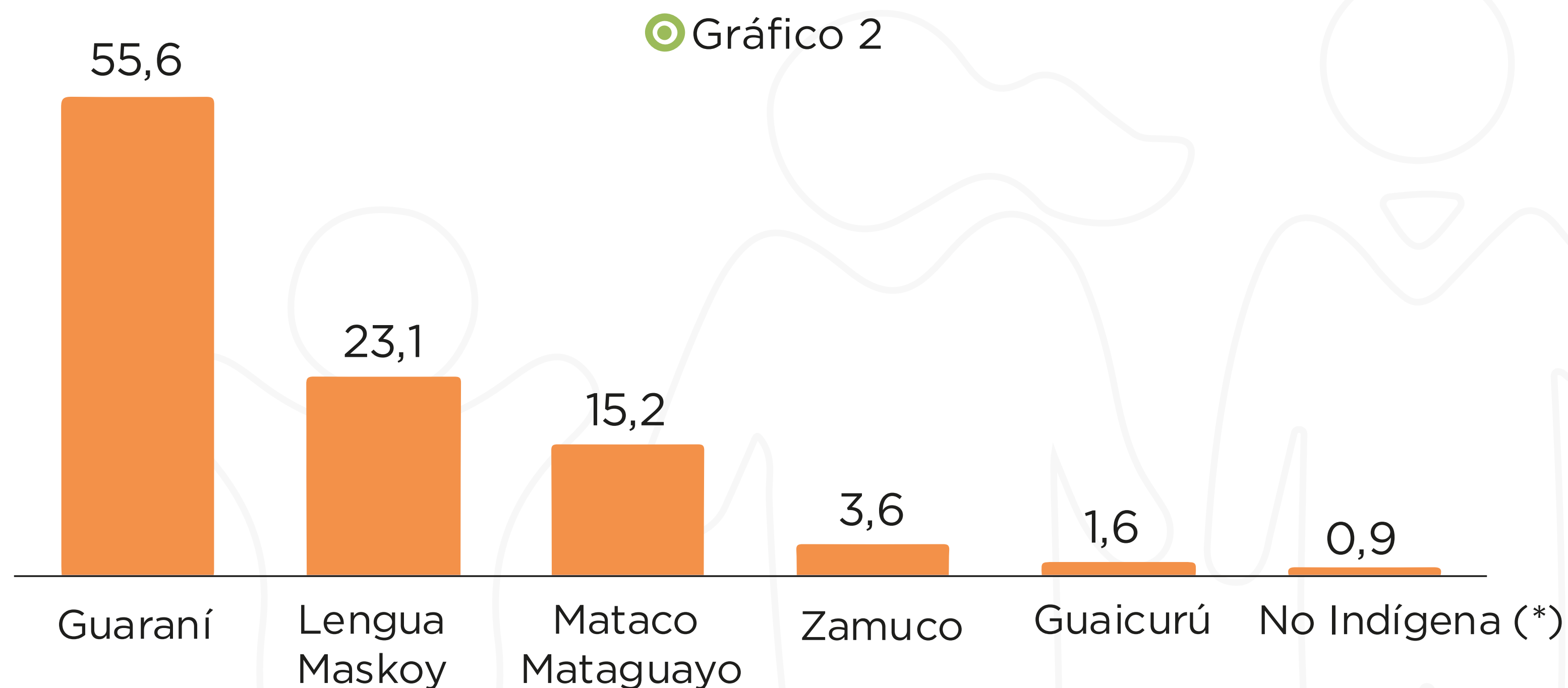
(\*) Incluye los 3.896 indígenas captados en el Operativo del Censo Nacional a través de la pregunta de pertenencia étnica.

(\*\*) Incluye los 2.502 indígenas captados en el Operativo del Censo Nacional a través de la pregunta sobre tenencia de carnet indígena.



# Población

## Paraguay. Distribución relativa de la población indígena según familia lingüística (%), 2022



En Paraguay, la población indígena la conforman cinco familias lingüísticas. La familia Guaraní es la más numerosa, representa el 55,6% de la población indígena. Le siguen la familia Lengua Maskoy (23,1%) y Mataco Mataguayo (15,2%). Las de menor población son Zamuco (3,6%) y Guaicurú (1,6%).

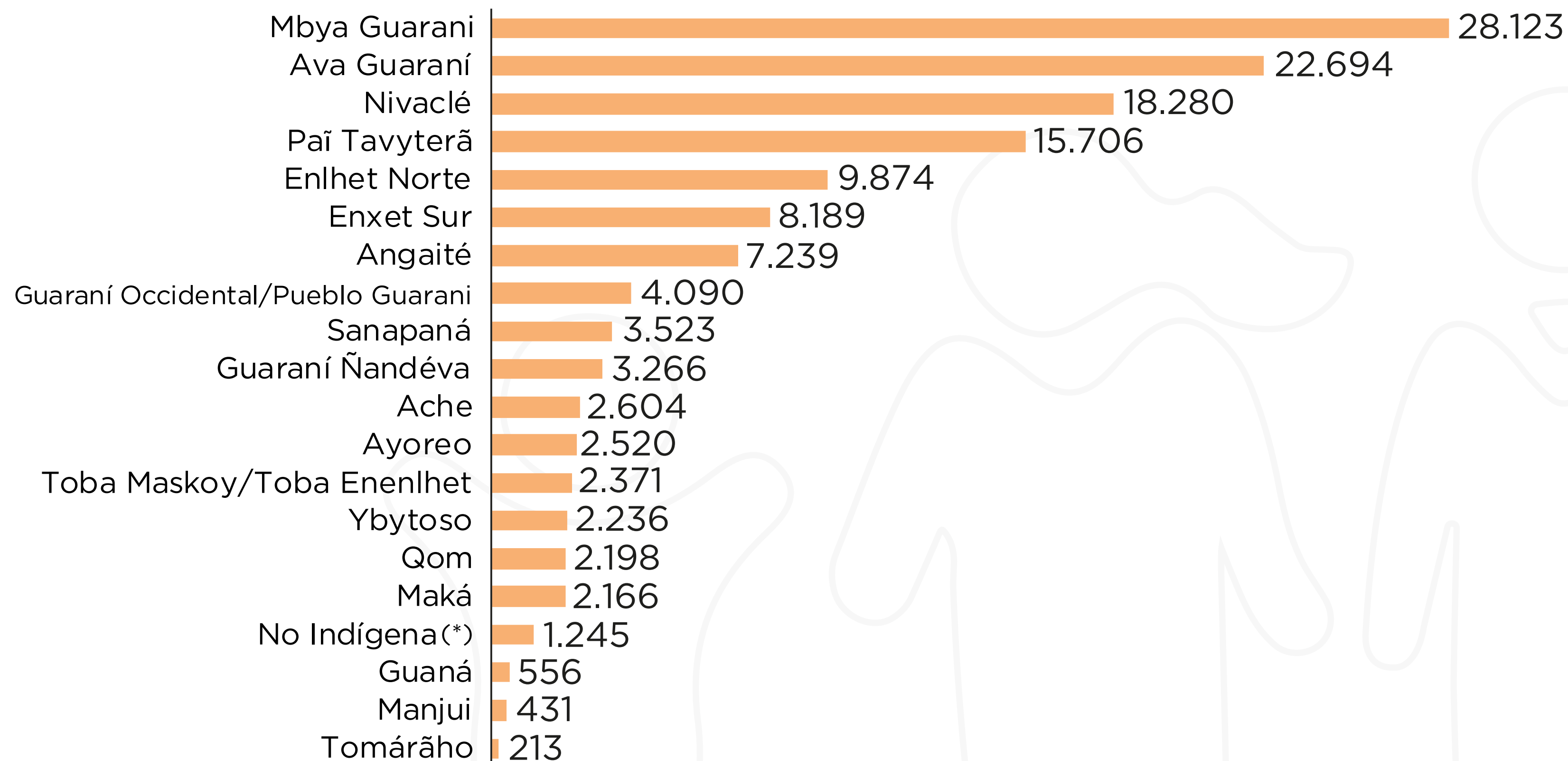
Fuente:  
INE. IV Censo Nacional de Población y Viviendas para Pueblos Indígenas 2022.  
(\*) Se refiere a la población no indígena que vive en comunidades.



## Paraguay. Población indígena, según pueblo, 2022

Gráfico 3

Los pueblos más numerosos corresponden a los Mbya Guaraní (20,4%), Ava Guaraní (16,5%), Nivaclé (13,3%) y Paĩ Tavyterã (11,4%). Los pueblos con menor población Guaná, Manjui y Tomaráho, quienes representan menos del 1% cada uno respecto a la población total indígena.



Fuente:

INE. IV Censo Nacional de Población y Viviendas para Pueblos Indígenas 2022.

(\*) Se refiere a la población no indígena que vive en comunidades.



# Población

## Paraguay. Distribución de la población indígena por sexo (%), 2022

La población indígena por sexo, muestra una ligera mayoría de varones respecto a las mujeres, 51% y 49%, respectivamente.

 Gráfico 4

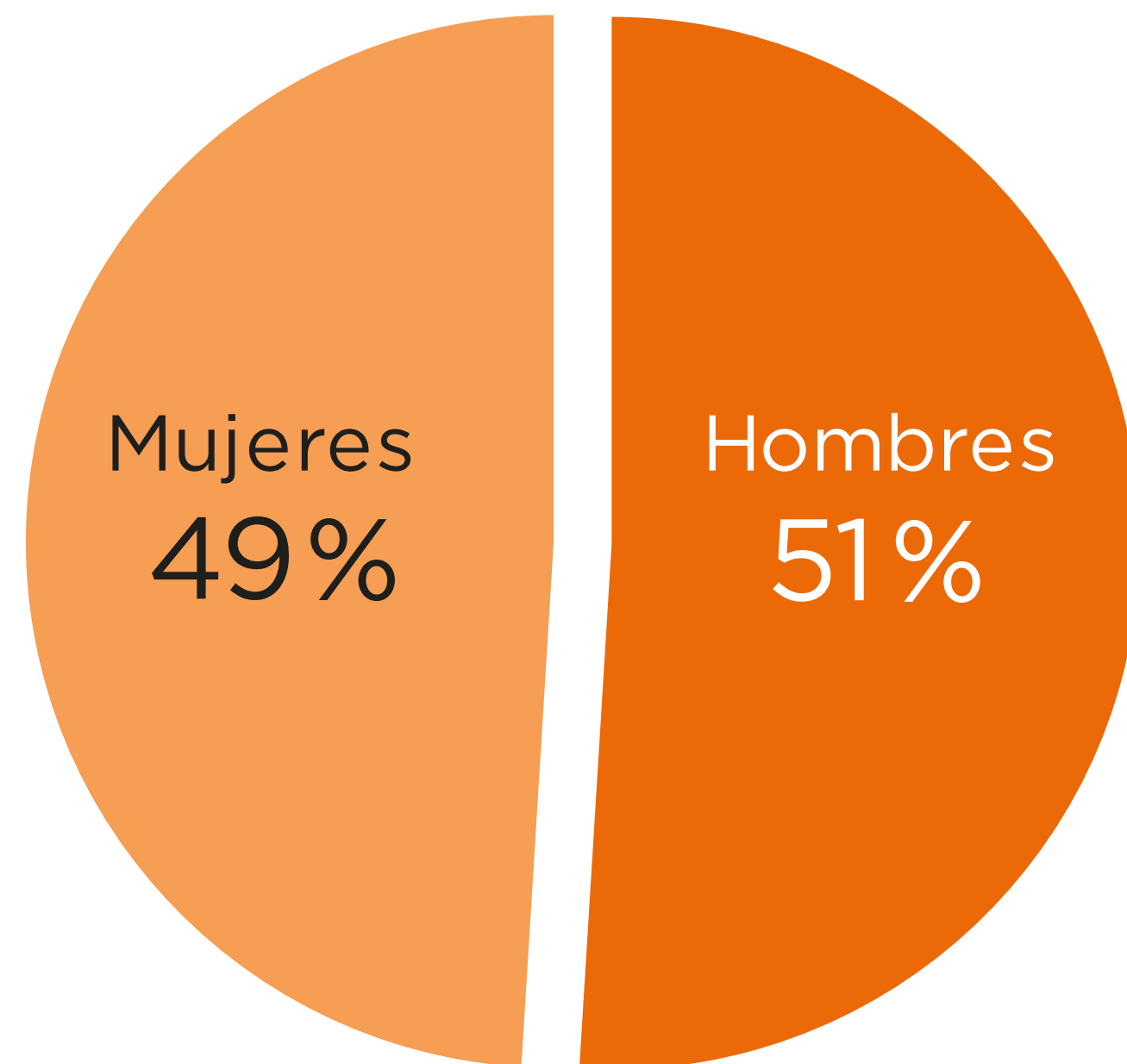
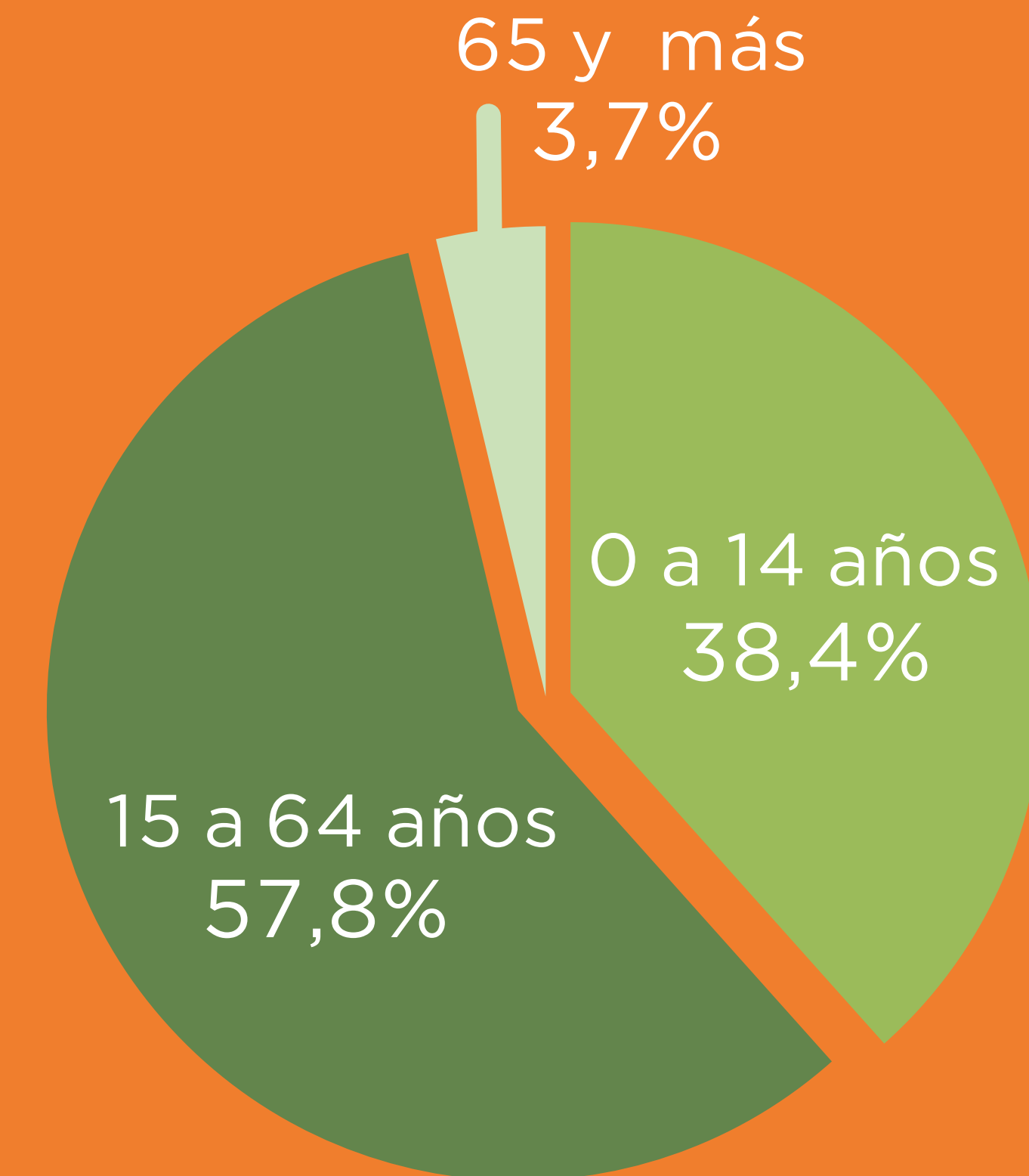


 Gráfico 5



## Paraguay. Distribución de la población indígena por grupos de edad (%), 2022

La composición de la población indígena por grandes grupos de edad, revela que de cada 100 personas, 38 son menores de entre 0 a 14 años, 58 se hallan en edades potencialmente productivas (15-64 años) y casi 4 son adultos mayores, de 65 o más años de edad.



# Población

## Paraguay. Distribución de la población indígena por Departamento, 2022

En cuanto a la distribución territorial de la población indígena, en la región Occidental los departamentos que reúnen mayor población son: Presidente Hayes y Boquerón, los cuales concentran cerca del 43% de la población total indígena. En la región Oriental los departamentos de Canindeyú, Amambay y Caaguazú aglutinan el 30,5% del total.
















Departamento	Poblacion Indigena
 Asunción	420
 Concepción	3.635
 San Pedro	4.642
 Guairá	1.929
 Caaguazú	13.265
 Caazapá	5.294
 Itapúa	3.490
 Paraguarí	116
 Alto Paraná	8.908
 Central	3.074
 Amambay	12.416
 Canindeyú	16.294
 Presidente Hayes	29.837
 Boquerón	29.801
 Alto Paraguay	4.416

 Gráfico 6

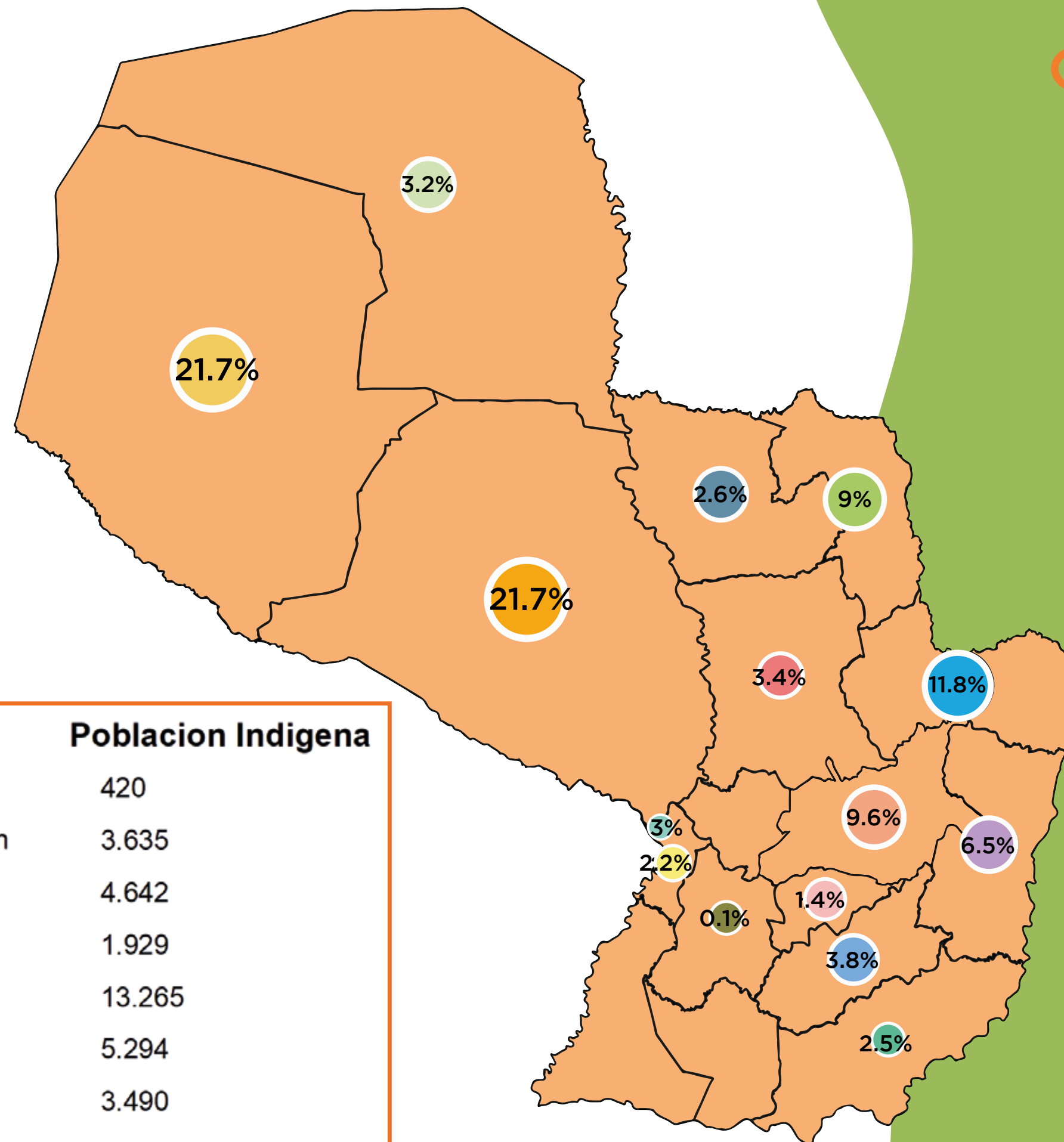
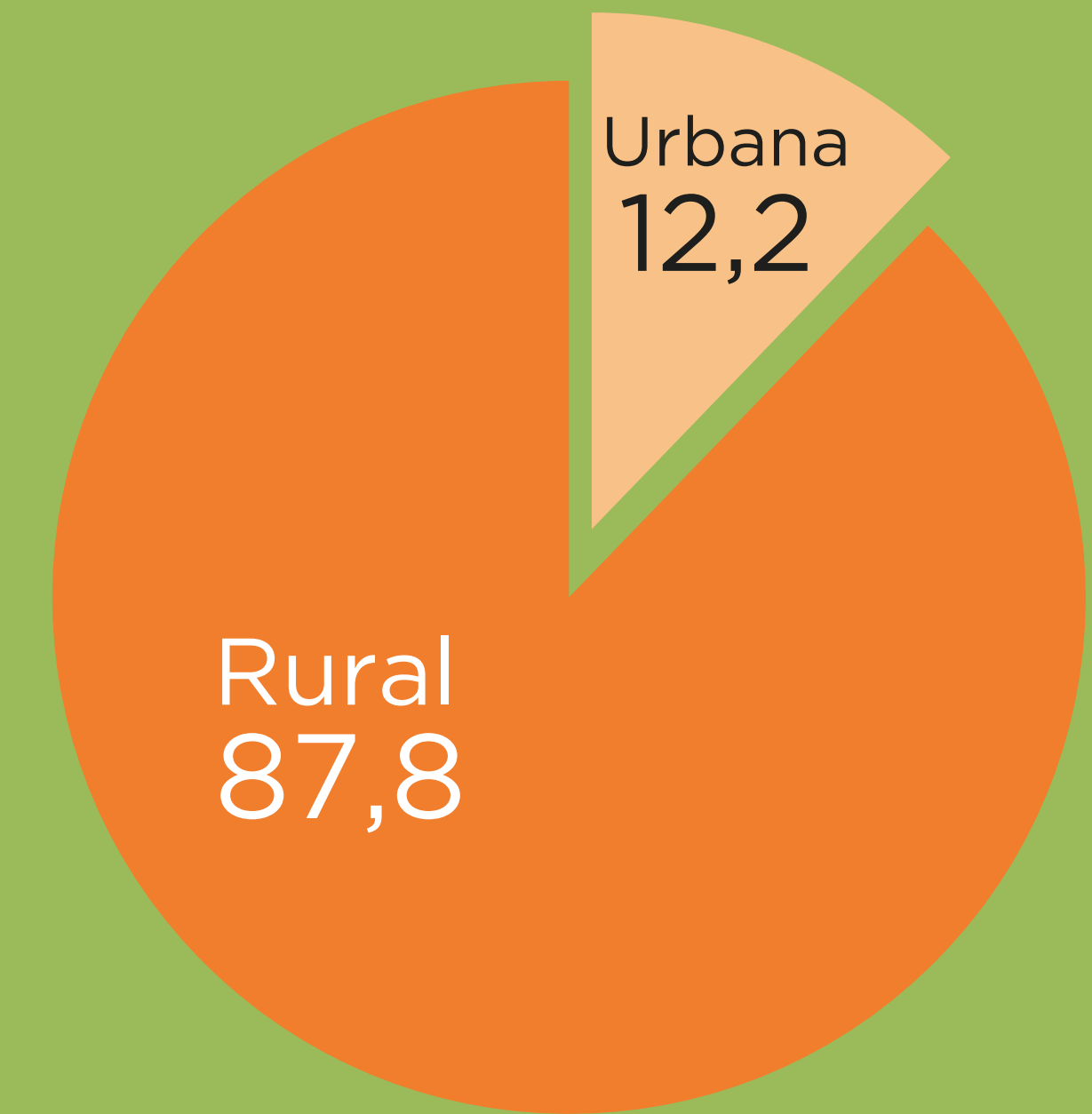


 Gráfico 7



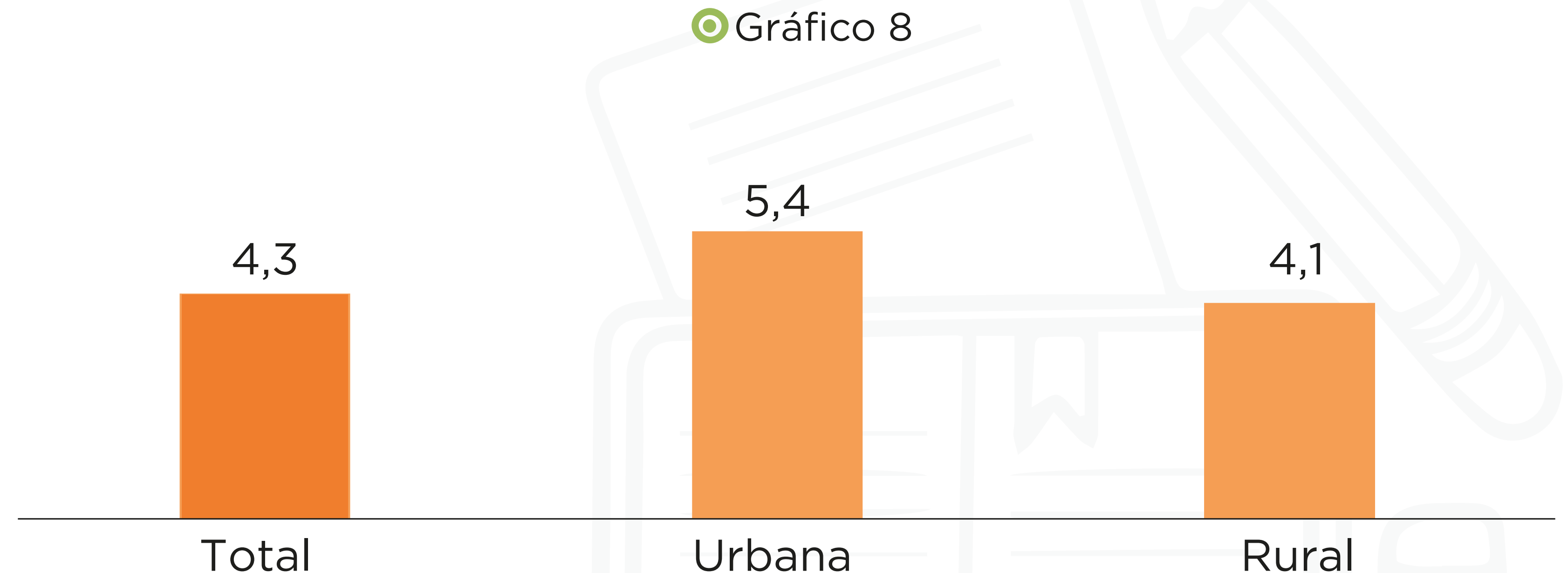
## Paraguay. Distribución de la población indígena por área de residencia (%), 2022

La mayor parte de la población indígena reside en áreas rurales, tanto en la región oriental como la occidental. Del total de la población indígena, cerca del 88% vive en el área rural y solo el 12% en el área urbana.



## Paraguay. Promedio de años de estudio de la población indígena de 15 y más años de edad, por área de residencia, 2022

El promedio de años de estudio de la población indígena de 15 años y más años de edad es de 4,3 años. El examen por área de residencia, muestra que la población indígena del área urbana tiene mayor educación respecto a la rural; 5,4 años y 4,1 años, respectivamente.

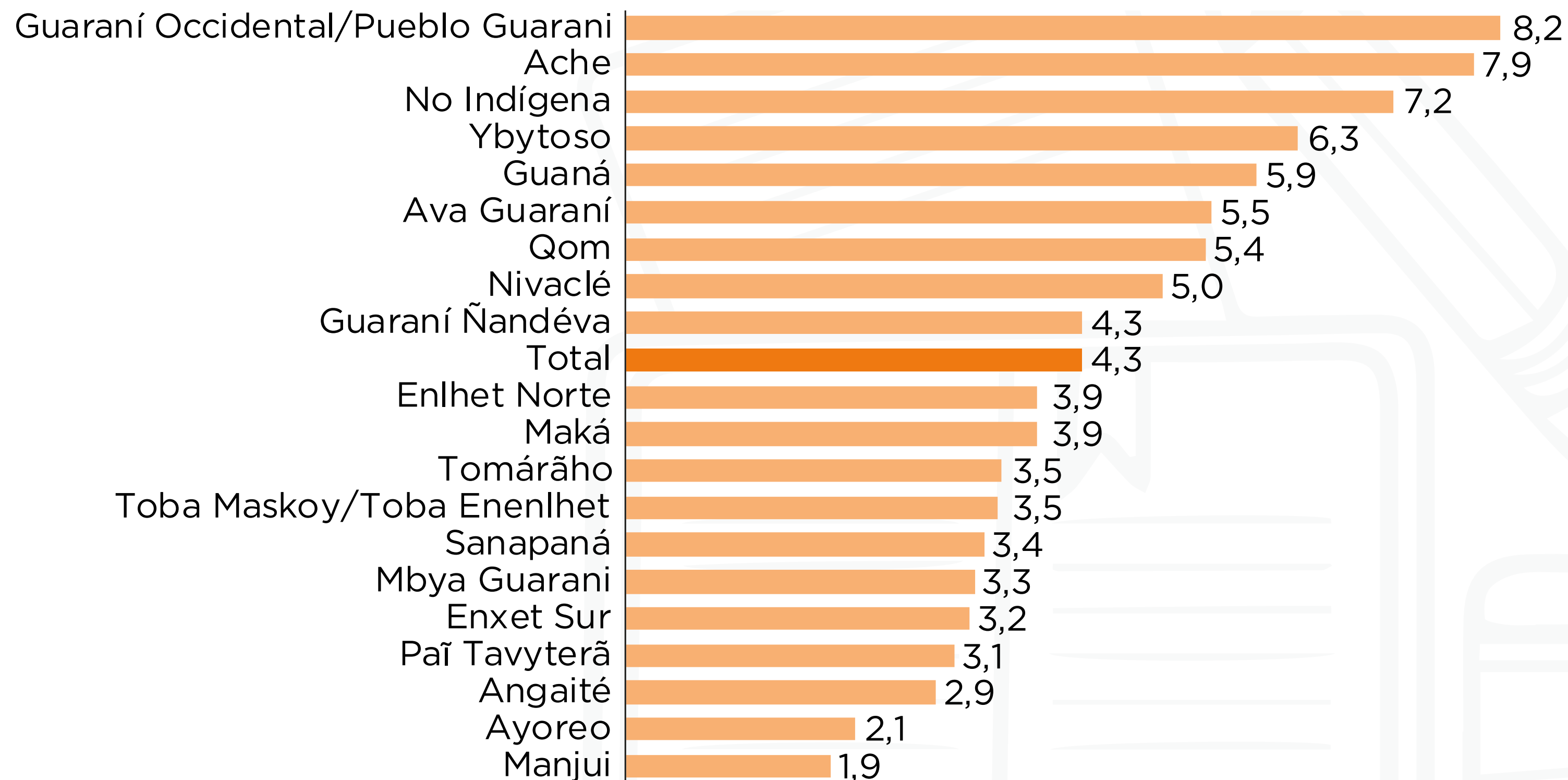




## Paraguay. Promedio de años de estudio de la población indígena de 15 y más años de edad, por pueblo, 2022

El análisis de los años de estudio por pueblo, muestra que los de mayor educación son los Guaraní Occidental/Pueblo Guarani y los Ache, que para 2022 presentan en promedio 8,2 y 7,9 años de estudio, respectivamente. El promedio más bajo de años de estudios entre los pueblos, encabeza el pueblo Manjui, que llega a 1,9 años, seguido por el Ayoreo que alcanza 2,1 y el Angaité con 2,9 de años de estudios.

Gráfico 9

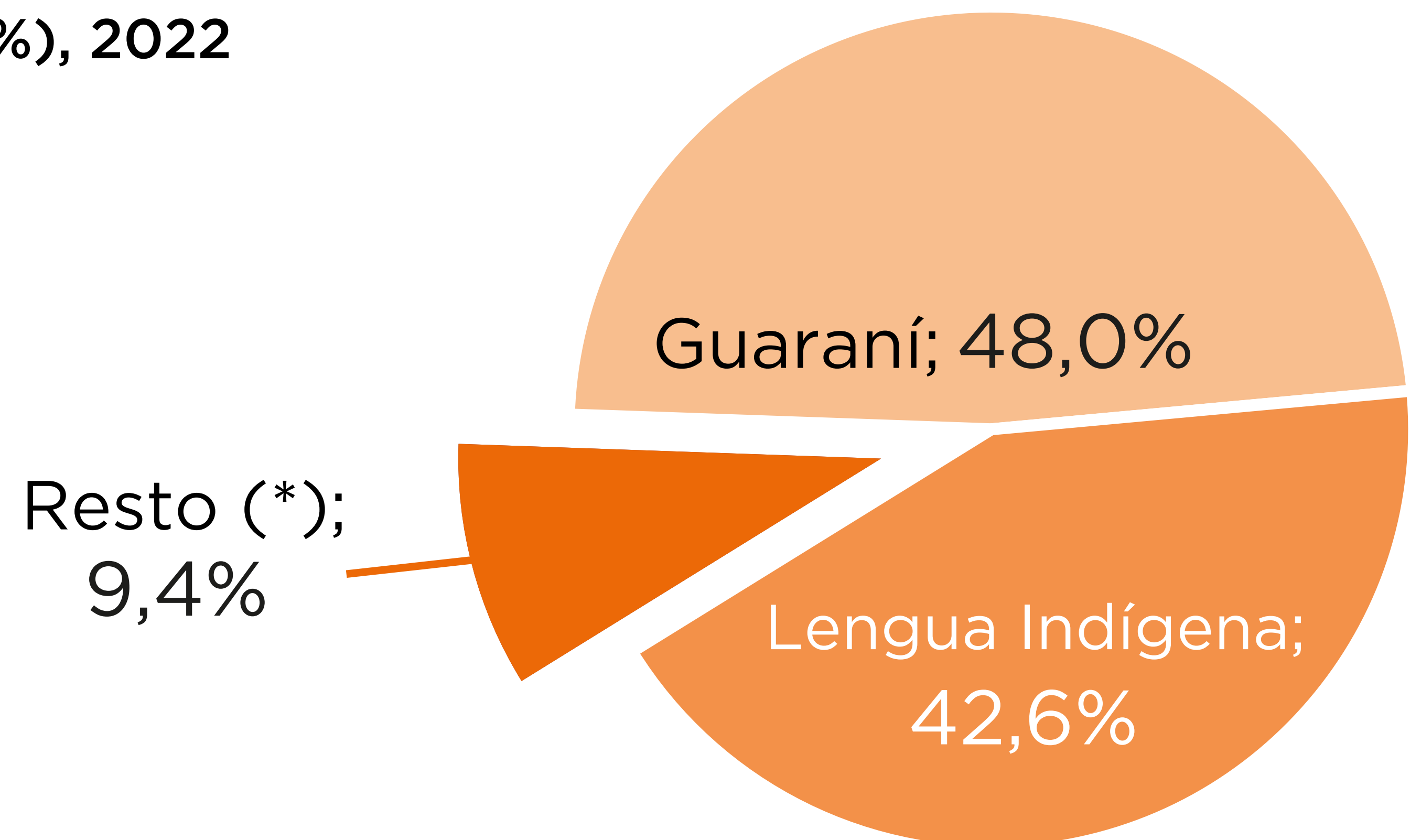




## Paraguay. Primer idioma más hablado de la población indígena de 5 y más años de edad (%), 2022

 Gráfico 10

El 48% de la población indígena de 5 años y más de edad, utiliza como primer idioma para comunicarse el idioma guaraní, mientras que el 42,6% utiliza la lengua indígena. El resto, 9,4%, habla otro idioma o no reportó la lengua que habla.



Fuente:

INE. IV Censo Nacional de Población y Viviendas para Pueblos Indígenas 2022.

(\*) Incluye: Otro idioma/ No habla/ No reportado

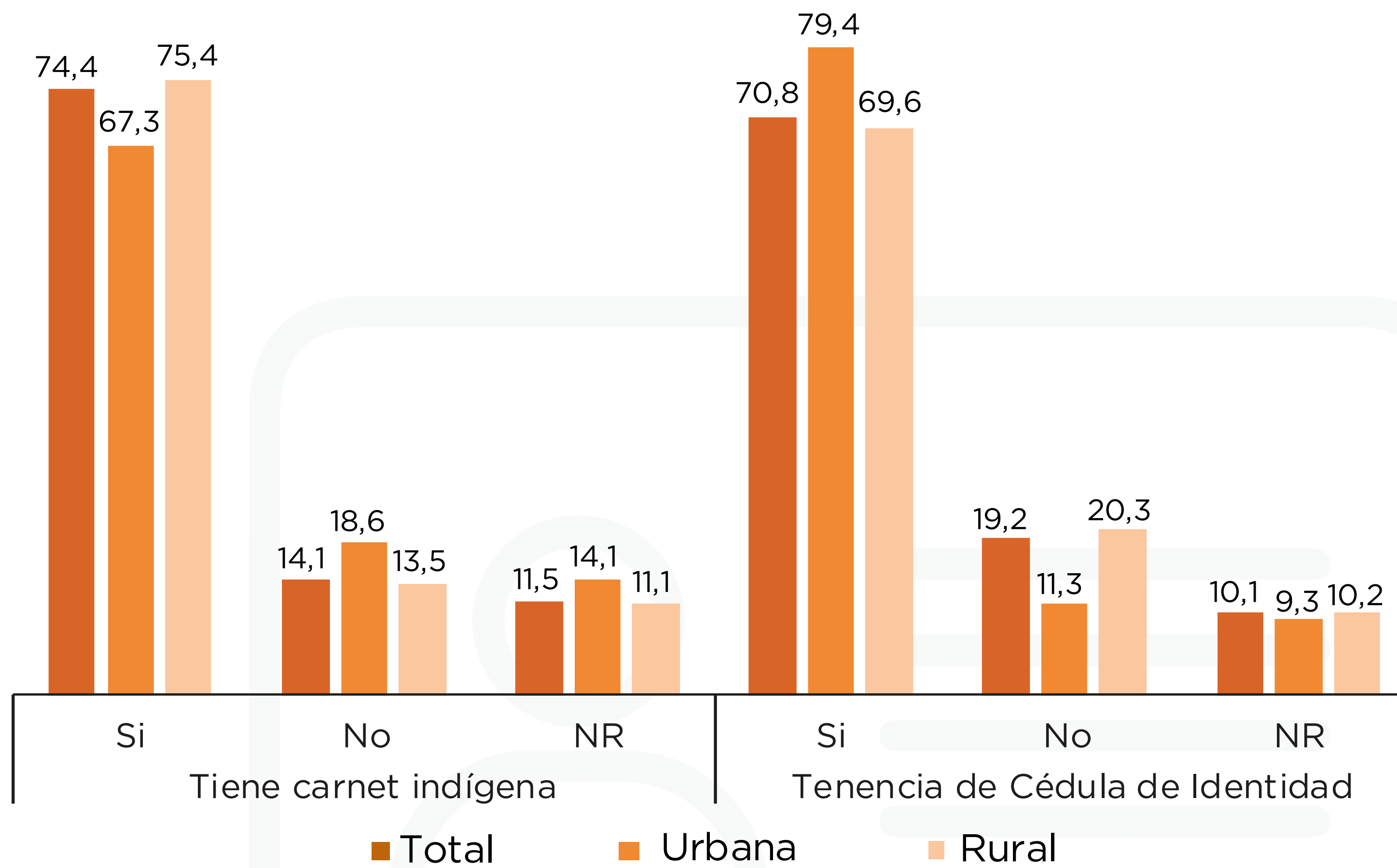


Gráfico 11

## Paraguay. Población indígena por tenencia de documentación, según área de residencia (%), 2022

El 74,4% de la población indígena tiene carnet indígena, este porcentaje varía según área donde reside, en urbana 67,3% y en rural 75,4%.

En cuanto a la tenencia de cédula de identidad, el 70,8% declaró tenerlo, y es mayor en área urbana que en rural, 79,4% y 69,6%, respectivamente.





**Vivienda**

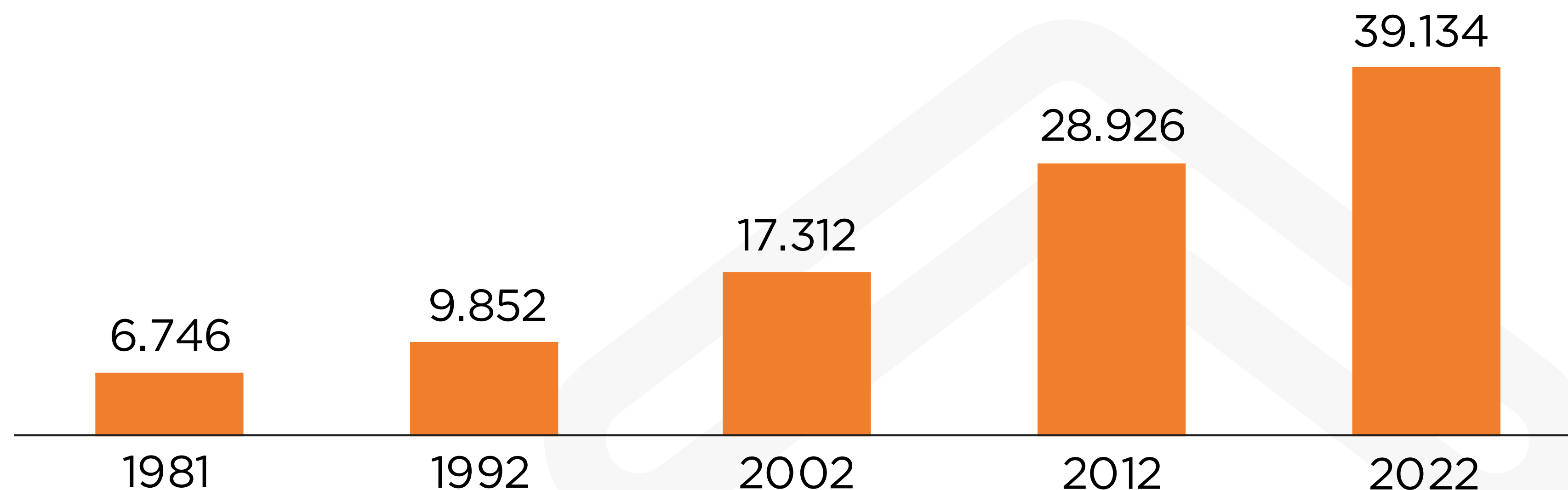




## Paraguay. Evolución de la cantidad de viviendas, según año censal. Periodo 1981-2022

Gráfico 12

El IV Censo Nacional Indígena 2022 registró 39.134 viviendas indígenas. Este crecimiento es importante con relación al Censo 2012, que captó un total de 28.926 viviendas indígenas, sumándose así 10.208 viviendas más.



Fuentes:

INDI. Censo y Estudio de Población Indígena del Paraguay, 1981.

INE. Censo Nacional de Población y Viviendas, 1992.

INE. II Censo Nacional Indígena de Población y Viviendas 2002.

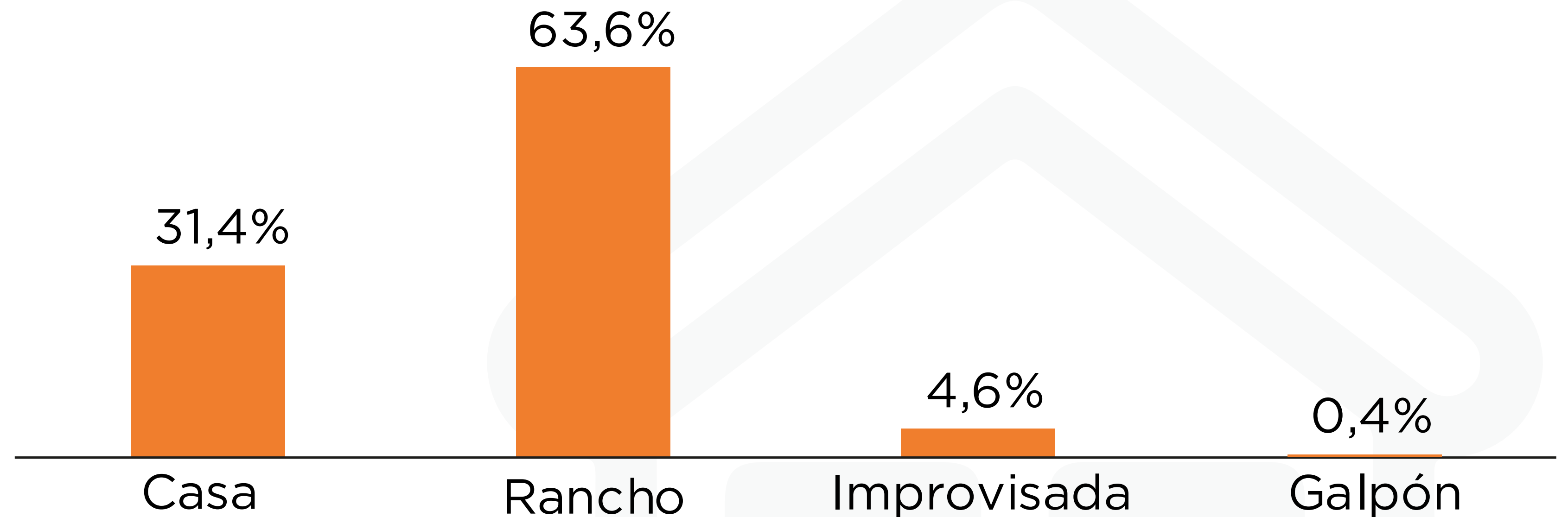
INE. III Censo Nacional de Población y Viviendas para Pueblos Indígenas 2012.

INE. IV Censo Nacional de Población y Viviendas para Pueblos Indígenas 2022.

## Paraguay. Tipología de las viviendas particulares ocupadas con personas presentes (%), 2022

 Gráfico 13

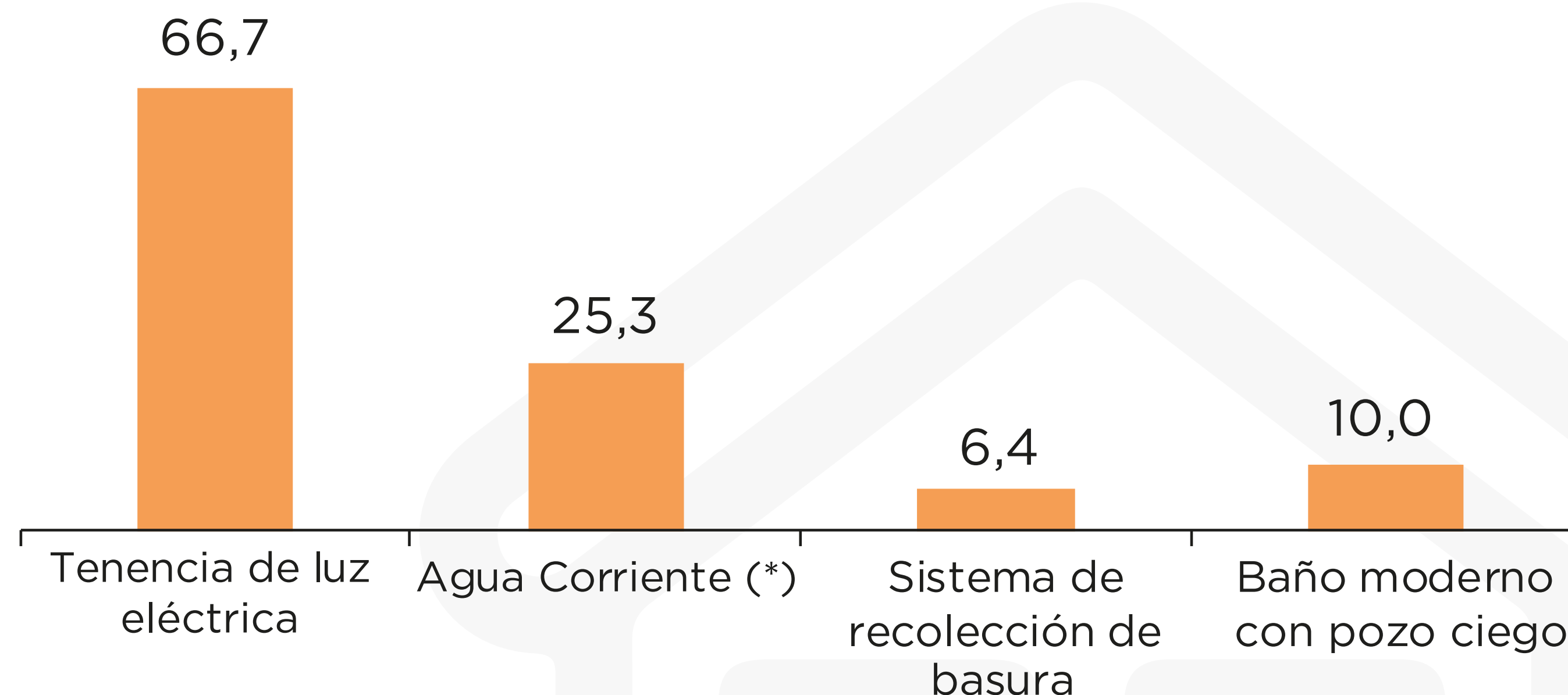
El 63,6% de las viviendas indígenas corresponde a la categoría “rancho”; el 31,4% a la categoría “casa”, el 4,6% pertenece a “improvisada” y un 0,4% a “galpón”.





## Paraguay. Cobertura de servicios básicos en viviendas particulares ocupadas con personas presentes (%), 2022

Gráfico 14



El 66,7% de las viviendas indígenas ocupadas con personas presentes tiene servicio de electricidad; el 25,3% cuenta con agua corriente; 6,4% tiene recolección de basura y el 10% reporta tener baño moderno con pozo ciego.

# Vivienda

## Paraguay. Viviendas particulares ocupadas con personas presentes, según tenencia de algunos bienes de confort (%), 2022

Entre los principales bienes de confort de la vivienda, se tiene que el de mayor tenencia es el celular (54,5%), seguido por la moto (36,4%), radio (34,2%) y el televisor (25,3%).

Gráfico 15



Fuente:

INE. IV Censo Nacional de Población y Viviendas para Pueblos Indígenas 2022.





Naciones Unidas y Centeno,  
Fernando de la Mora, Zona Norte



Call center 178



[info@ine.gov.py](mailto:info@ine.gov.py)

