



UNE AUTRE BANQUE EST POSSIBLE

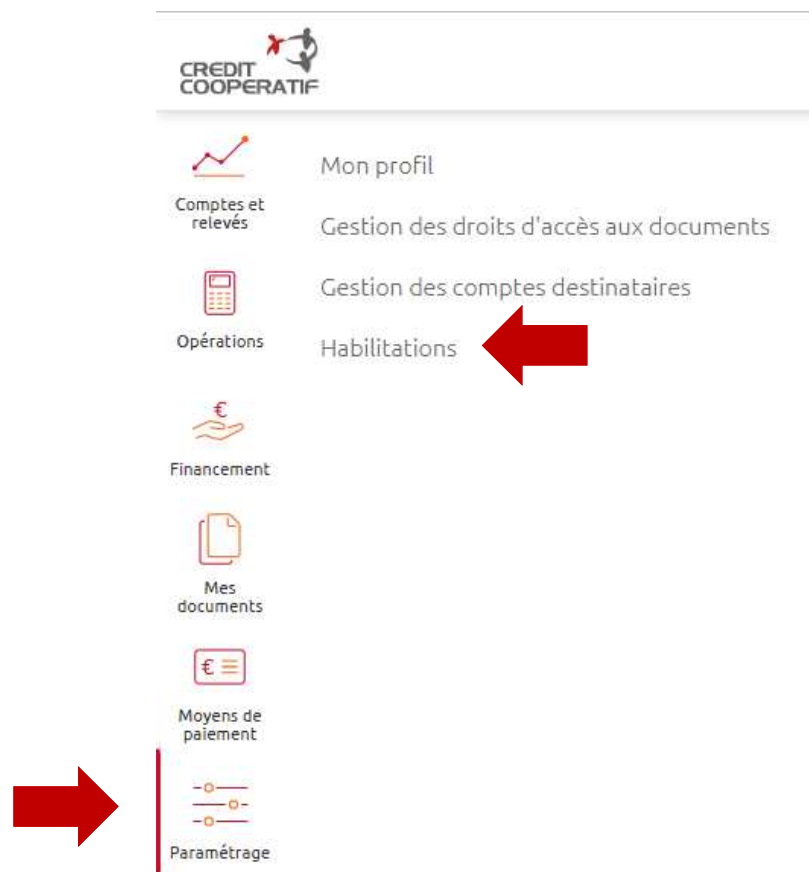
# GESTION DES HABILITATIONS

Mars 2022



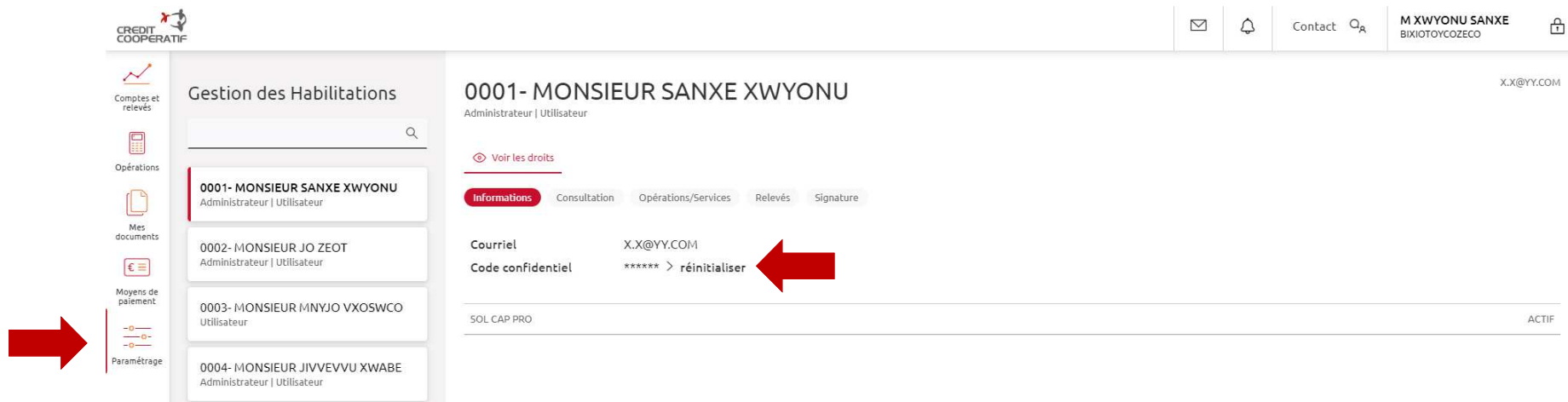
## Accès au menu « Habilitations »

Pour accéder à la Gestion des Habilitations, rendez-vous au sein de l'univers « Paramétrage » et cliquez sur l'item « Habilitations ».



## Gestion des habilitations (1/2)

Pour réinitialiser le code confidentiel, sélectionnez l'utilisateur concerné, positionnez vous sur l'onglet « Informations » puis cliquez sur « réinitialiser ».



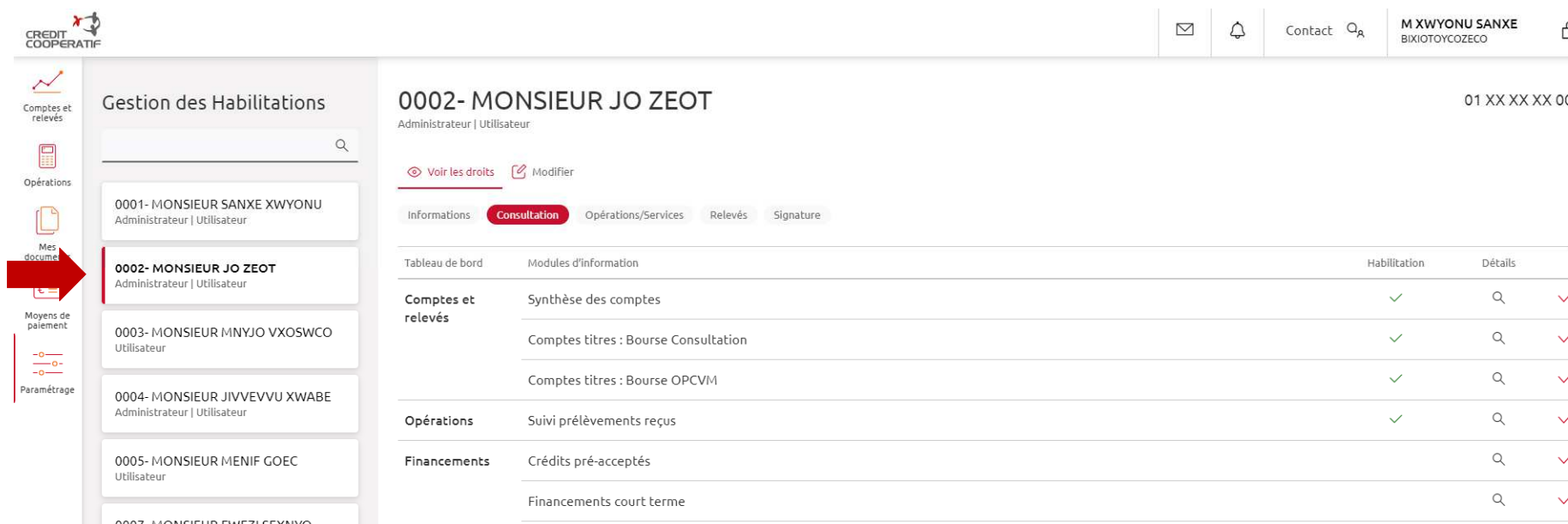
The screenshot shows the 'Gestion des Habilitations' page. The left sidebar contains a menu with 'Paramétrage' highlighted by a red arrow. The main content area displays a list of users, with '0001- MONSIEUR SANXE XWYONU' selected. The 'Informations' tab is active, showing the user's email as 'X.X@YY.COM' and their confidential code as '\*\*\*\*\* > réinitialiser', with a red arrow pointing to the 'réinitialiser' link. The user's status is 'ACTIF'.



## Gestion des habilitations (2/2)

Pour consulter les droits d'un utilisateur, positionnez vous sur l'utilisateur concerné puis sélectionnez l'onglet « Consultation ».

Pour chaque item, déployez la fonctionnalité pour obtenir le détail de l'habilitation associée.




The screenshot shows the 'Gestion des Habilitations' interface for the user '0002- MONSIEUR JO ZEOT'. The user is identified as an 'Administrateur | Utilisateur' with the ID '01 XX XX XX 00'. The interface includes a search bar, a list of users, and a detailed view of the selected user's permissions. The 'Consultation' tab is active, showing a table of permissions across various modules.

Tableau de bord	Modules d'information	Habilitation	Détails
Comptes et relevés	Synthèse des comptes	✓	Q
	Comptes titres : Bourse Consultation	✓	Q
	Comptes titres : Bourse OPCVM	✓	Q
Opérations	Suivi prélèvements reçus	✓	Q
Financements	Crédits pré-acceptés		Q
	Financements court terme		Q



## Modifier des habilitations (1/5)

Pour modifier les droits d'un utilisateur, positionnez vous sur l'utilisateur concerné puis cliquez sur « **Modifier** ».



The screenshot displays the 'Gestion des Habilitations' (User Management) interface. On the left, a navigation menu includes 'Comptes et relevés', 'Opérations', 'Mes documents' (highlighted with a red arrow), 'Moyens de paiement', and 'Paramétrage'. The main content area shows a list of users:

- 0001- MONSIEUR SANXE XWYONU (Administrateur | Utilisateur)
- 0002- MONSIEUR JO ZEOT** (Administrateur | Utilisateur)
- 0003- MONSIEUR MNYJO VXOSWCO (Utilisateur)
- 0004- MONSIEUR JIVVEVVU XWABE (Administrateur | Utilisateur)

The selected user '0002- MONSIEUR JO ZEOT' has a 'Modifier' button (highlighted with a red arrow) and a 'Voir les droits' button. Below the user name, there are tabs for 'Droits' and 'Signature'. The top right of the interface shows a search bar and a 'Contact' button.



## Modifier des habilitations (2/5)

**Le processus vous propose de modifier dans un premier temps les droits en Consultation.**

Modifier les droits de MONSIEUR JO ZEOT

---

Consultation
Opérations/Services
Relevé

<b>Comptes et relevés</b> <span style="float: right;">▼</span>		
Synthèse des comptes	<input checked="" type="checkbox"/> Consultation	🔍
Comptes titres	<input checked="" type="checkbox"/> Bourse Consultation	🔍
Comptes titres	<input checked="" type="checkbox"/> Bourse OPCVM	🔍
<a href="#" style="border: 1px solid #ccc; padding: 2px 10px; text-decoration: none; color: #000;">Suivant</a>		
<b>Opérations</b> <span style="float: right;">▼</span>		
<b>Financements</b> <span style="float: right;">▼</span>		
<b>Moyens de paiement</b> <span style="float: right;">▼</span>		

Annuler

Suivant

**Cet écran est divisé en 4 blocs :**

- Comptes et Relevés
- Opérations
- Financements
- Moyens de paiement

Chacun des blocs décline les différentes fonctionnalités qui y sont associés pour lesquelles vous êtes en mesure de poser une habilitation.

Vous passez d'un bloc à l'autre soit en cliquant sur le titre du bloc, soit en cliquant sur le bouton « **Suivant** » présent dans chacun d'entre eux.



## Modifier des habilitations (3/5)

### Modification des droits en Consultation – Exemple : Bloc « Comptes et relevés »

Modifier les droits de MONSIEUR JO ZEOT

Comptes et relevés		
Synthèse des comptes	<input checked="" type="checkbox"/> Consultation	🔍
Tous les comptes	<input type="checkbox"/>	
BIXIOTOYCOZECO / XXXXX		
08 [redacted]	<input type="checkbox"/>	
08 [redacted]	<input checked="" type="checkbox"/>	
08 [redacted]	<input checked="" type="checkbox"/>	
08 [redacted]	<input checked="" type="checkbox"/>	
01 [redacted]	<input checked="" type="checkbox"/>	

Dans cet exemple, il s'agit de poser une habilitation « **Consultation** » sur la fonctionnalité « Synthèse des comptes ».

Le processus vous invite à sélectionner les comptes que l'utilisateur pourra consulter.

L'option « **Tous les comptes** » est positionnée par défaut.

Ce principe est présent pour chacune des fonctionnalités.



## Modifier des habilitations (4/5)

**Le processus vous propose ensuite de modifier les droits relatifs au volet « Opérations et Services ».**

Modifier les droits de MONSIEUR JO ZEOT

Consultation      Opérations/Services      Relevé

**Gestion comptes destinataires** ▼

Non habilité

Gestion du référentiel  
Gestionnaire du Référentiel et des listes des comptes destinataires

Consultation du référentiel  
Utilisateur du Référentiel et des listes des comptes destinataires

Consultation des listes  
Utilisateur limité aux listes autorisées des comptes destinataires

Suivant

**Virements** ▼

**Prélèvements** ▼

Annuler

Retour

Suivant





## Modifier des habilitations (5/5)

Dans la dernière étape, le processus vous propose de modifier les droits relatifs aux « Relevés ».

À la fin du parcours, cliquez sur « Valider » pour prendre en compte votre saisie.

À tout moment vous pouvez revenir en arrière en cliquant sur le bouton « Retour ».

Modifier les droits de MONSIEUR JO ZEOT

Consultation      Opérations/Services      Relevé

Relevés en ligne ▼

Nous attirons votre attention sur le fait que l'habilitation "Relevés en ligne" permettra à l'utilisateur de consulter tous les relevés mis à disposition et par conséquent ceux de tous les comptes dont l'abonné est titulaire, mais également l'historique compte de ces comptes.

Consultat. des relevés titulaire  Consultation  Relevés

[Suivant](#)

Acquittement ▼

Relevés de compte ▼

Relevés mobilité bancaire ▼

Relevés prélèvements ▼

Relevés virements ▼

[Annuler](#)

[Retour](#)

[Valider](#)



## Signer la modification des habilitations

Après avoir validé votre saisie, vous pouvez réaliser un dernier contrôle en consultant le récapitulatif qui s'affiche.

À ce stade, vous pouvez revenir en arrière en cliquant sur « **Modifier** » ou enregistrer les modifications en cliquant sur « **Signer** ».

Modifier les droits de MONSIEUR JO ZEOT

---

Voici le récapitulatif des modifications apportées pour MONSIEUR JO ZEOT

Utilisateur concerné

Nom Prénom	MONSIEUR JO ZEOT
N° utilisateur	0002
Moyen d'authentification	CAP

Ci-dessous le récapitulatif des habilitations attribuées ou supprimées sur les fonctions et/ou comptes dans cette demande. L'intégralité du périmètre accordé à l'utilisateur reste consultable en ligne à tout moment.

**Moyens de paiement**

Cartes bancaires

BIXIOTOYCOZECO / XXXXX	
08012060661 - FONDS D'ETABLISSEMENT	Habilitation supprimée
08023885163 - INTEGRANCE RAD PART.FINAN. CSS	Habilitation supprimée

**Opérations/Services**

Virement SEPA jour - Saisie

BIXIOTOYCOZECO / XXXXX	
08004165366 - MUTUELLE INTEGRANCE	Habilitation attribuée
08013026722 - MUTUELLE INTEGRANCE PRESTA PFS	Habilitation attribuée

**Relevés**

Cpte Rendu SCT échangé - Internet	Habilitation supprimée
Cpte Rendu SDD échangé - Internet	Habilitation supprimée

---

Modifier

Signer



## CRÉDIT COOPÉRATIF

Société coopérative anonyme de Banque Populaire à capital variable • RCS Nanterre 349 974 931 • APE 6419 Z

TVA FR 06 349 974 931 • Intermédiaire en assurance Orias 07 005 4636

Siège social : 12 boulevard Pesaro • CS 10002 • 92002 Nanterre cedex

Téléphone : 01 47 24 85 00 • [www.credit-cooperatif.coop](http://www.credit-cooperatif.coop)\*

**Pour toutes questions, vous pouvez nous joindre :**

Téléphone assistance Clients : **0 800 052 018** 

E-mail : [client@assistance.credit-cooperatif.coop](mailto:client@assistance.credit-cooperatif.coop)

\* : Coût de connexion selon votre opérateur

