

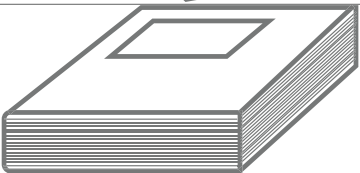



**ਵਸਤਾਂ ਅਤੇ ਵੇਰਵਾ**

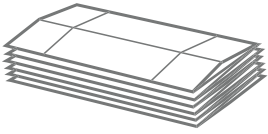

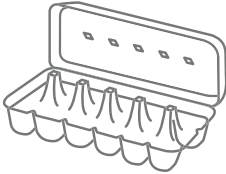
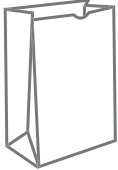

**ਸ਼ਾਮਲ ਨਾ ਕਰੋ**

	<p><b>ਅਖਬਾਰਾਂ ਅਤੇ ਪਰਚੇ</b> ਰੋਜ਼ਾਨਾ ਅਤੇ ਕਮਿਊਨਿਟੀ ਅਖਬਾਰਾਂ ਅਤੇ ਇਸ਼ਤਿਹਾਰਾਂ ਵਾਲੇ ਪਰਚੇ</p>	<p>ਅਖਬਾਰਾਂ/ਪਰਚਿਆਂ ਨੂੰ ਢਕਣ ਵਾਲੇ ਪਲਾਸਟਿਕ ਬੈਗ (ਇਨ੍ਹਾਂ ਨੂੰ ਰੀਸਾਈਕਲ ਬੀ ਸੀ ਦੇ ਰੀਸਾਈਕਲਿੰਗ ਡੀਪੂ ਵਿੱਚ ਲੈ ਕੇ ਜਾਉ), ਰਬੜ ਬੈਂਡ</p>
	<p><b>ਮੈਗਜ਼ੀਨ ਅਤੇ ਕੈਟਾਲੋਗ</b> ਹਰ ਤਰ੍ਹਾਂ ਦੇ</p>	
	<p><b>ਟੈਲੀਫੋਨ ਬੁੱਕਾਂ</b> ਫੋਨ ਬੁੱਕਾਂ, ਡਾਇਰੈਕਟਰੀਆਂ</p>	<p>ਗੱਤੇ ਦੀ ਜਾਂ ਪੇਪਰ ਦੀ ਜਿਲਦ ਵਾਲੀਆਂ ਕਿਤਾਬਾਂ (ਦਾਨ ਵਿੱਚ ਦੇਵੋ ਜਾਂ ਵੇਚੋ)</p>
	<p><b>ਘਰ/ਆਫਿਸ ਦੇ ਲਿਖਣ ਵਾਲੇ ਕਾਗਜ਼ ਅਤੇ ਚਿੱਠੀ ਪੱਤਰ</b> ਨੋਟ ਪੈਡ; ਖੁੱਲ੍ਹੇ ਪੇਪਰ; ਕੰਪਿਊਟਰ ਦੇ ਕਾਪੀਆਂ ਕਰਨ ਵਾਲੇ ਅਤੇ ਪ੍ਰਿੰਟਰਾਂ ਦੇ ਚਿੱਟੇ ਅਤੇ ਰੰਗਦਾਰ ਪੇਪਰ; ਪਿੰਟਿਡ ਪੇਪਰ; ਆਮ ਅਤੇ ਵਿੱਡੋ ਵਾਲੇ ਲਫਾਫੇ; ਕੁਤਰੇ ਹੋਏ (ਸ਼ਰੈਡਿਡ) ਪੇਪਰ</p> <p><b>ਜੇ ਤੁਸੀਂ ਕਿਸੇ ਅਜਿਹੇ ਭਾਈਚਾਰੇ ਜਾਂ ਇਕ ਤੋਂ ਵੱਧ ਪਰਿਵਾਰਾਂ ਵਾਲੀ ਕਿਸੇ ਇਮਾਰਤ ਵਿੱਚ ਰਹਿੰਦੇ ਹੋ, ਜਿੱਥੇ ਪੇਪਰਾਂ ਲਈ ਵੱਖਰੇ ਵੱਖਰੇ ਢੋਲ (ਬਿਨ) ਜਾਂ ਬੈਗ ਹਨ ਅਤੇ ਰੀਸਾਈਕਲਿੰਗ ਵਾਲੇ ਕਨਟੇਨਰ ਹਨ, ਤਾਂ ਤੁਸੀਂ ਕੁਤਰੇ ਹੋਏ ਪੇਪਰਾਂ ਨੂੰ ਚੰਗੀ ਤਰ੍ਹਾਂ ਬੰਨੇ ਹੋਏ ਕਿਸੇ ਪੇਪਰ ਦੇ ਬੈਗ ਜਾਂ ਬੋਕਸ ਵਿੱਚ ਰੱਖ ਕੇ (ਖਿਲਾਰੇ ਤੋਂ ਬਚਣ ਲਈ) ਆਪਣੀ ਪੇਪਰਾਂ ਦੀ ਰੀਸਾਈਕਲਿੰਗ ਵਿੱਚ ਸ਼ਾਮਲ ਕਰ ਸਕਦੇ ਹੋ।</b></p> <p><b>ਜੇ ਤੁਸੀਂ ਕਿਸੇ ਅਜਿਹੇ ਭਾਈਚਾਰੇ ਜਾਂ ਇਕ ਤੋਂ ਵੱਧ ਪਰਿਵਾਰਾਂ ਵਾਲੀ ਕਿਸੇ ਇਮਾਰਤ ਵਿੱਚ ਰਹਿੰਦੇ ਹੋ, ਜਿੱਥੇ ਤੁਹਾਡੀ ਹਰ ਤਰ੍ਹਾਂ ਦੀ ਰੀਸਾਈਕਲਿੰਗ ਲਈ ਇਕ ਢੋਲ (ਬਿਨ) ਜਾਂ ਬੈਗ ਵਰਤਿਆ ਜਾਂਦਾ ਹੈ, ਤਾਂ ਕਿਰਪਾ ਕਰਕੇ ਕੁਤਰੇ ਹੋਏ ਪੇਪਰਾਂ ਨੂੰ ਚੰਗੀ ਤਰ੍ਹਾਂ ਬੰਨੇ ਹੋਏ ਪਲਾਸਟਿਕ ਦੇ ਚਿੱਟੇ ਬੈਗ (ਜਿਸ ਵਿੱਚ ਦੀ ਦੇਖਿਆ ਜਾ ਸਕਦਾ ਹੋਵੇ) ਵਿੱਚ ਰੱਖੋ (ਜਿਨ੍ਹਾਂ ਬੈਗਾਂ ਵਿੱਚ ਦੀ ਦੇਖਿਆ ਨਾ ਜਾ ਸਕਦਾ ਹੋਵੇ, ਰੰਗਦਾਰ ਜਾਂ ਕਾਲੇ ਬੈਗ ਨਾ ਵਰਤੋ)।</b></p>	




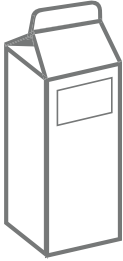
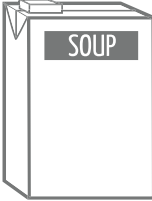
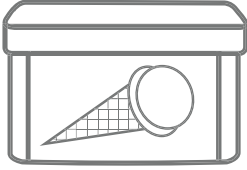
## ਵਸਤਾਂ ਅਤੇ ਵੇਰਵਾ

## ਸ਼ਾਮਲ ਨਾ ਕਰੋ

	<p><b>ਕੋਰੂਗੇਟਿਡ ਕਾਰਡਬੋਰਡ ਦੇ ਬੋਕਸ</b></p> <p>ਸ਼ਿਪਿੰਗ ਵਾਲੇ ਬੋਕਸ, ਗਰੋਸਰੀ ਅਤੇ ਲਿਕਰ ਸਟੋਰ ਦੇ ਬੋਕਸ, ਪੀਜ਼ੇ ਵਾਲੇ ਬੋਕਸ</p> <p>ਬੋਕਸਾਂ ਨੂੰ ਖਾਲੀ ਕਰੋ: ਵੱਡੇ ਕੋਰੂਗੇਟਿਡ ਬੋਕਸਾਂ ਦੀ ਤਹਿ ਲਾਉ ਅਤੇ ਉਨ੍ਹਾਂ ਨੂੰ ਇਸ ਤਰ੍ਹਾਂ ਕੱਟੋ ਕਿ ਉਹ ਚੌੜਾਈ ਵਿੱਚ 30 ਇੰਚ (78 ਸੈਂਟੀਮੀਟਰ) ਅਤੇ ਲੰਬਾਈ ਵਿੱਚ 30 ਇੰਚ (78 ਸੈਂਟੀਮੀਟਰ) ਤੋਂ ਵੱਡੇ ਸਾਈਜ਼ ਦੇ ਨਾ ਹੋਣ, ਸਟੇਪਲ ਅਤੇ ਟੇਪ ਠੀਕ ਹੈ</p>	<p>ਮੋਮ ਦੀ ਕੋਟਿੰਗ ਵਾਲੇ ਗੱਤੇ ਦੇ ਬੋਕਸ, ਜਿਵੇਂ ਘਰ ਨੂੰ ਗਰੋਸਰੀ ਲਿਆਉਣ ਲਈ ਲੋਕਾਂ ਨੂੰ ਦਿੱਤੇ ਗਏ ਸ਼ਿਪਿੰਗ ਕਰਨ ਲਈ ਵਰਤੇ ਜਾਂਦੇ ਖਾਲੀ ਬੋਕਸ</p>
	<p><b>ਕਾਰਡਬੋਰਡ/ਬਾਕਸਬੋਰਡ</b></p> <p>ਸੀਰੀਅਲਾਂ, ਚੁੱਤੀਆਂ, ਟਿਸੂਆਂ, ਪੀਜ਼ਿਆਂ, ਫ੍ਰੇਜ਼ਰ ਚੀਜ਼ਾਂ, ਡਿਜ਼ਰਟਾਂ, ਡਿਟਰਜੈਂਟਾਂ ਆਦਿ ਵਾਲੇ ਬੋਕਸ, ਵੱਡੀਆਂ ਪਾਣੀ ਵਾਲੀਆਂ ਬੋਤਲਾਂ, ਸੌਫਟ ਡ੍ਰਿੰਕਾਂ, ਕੈਨਾਂ, ਖਾਣਿਆਂ ਆਦਿ ਨੂੰ ਚੁੱਕਣ ਵਾਲੀਆਂ ਟ੍ਰੇਆਂ।</p> <p>ਪੇਪਰ ਟਾਵਲਾਂ ਅਤੇ ਟੁਆਇਲੈੱਟ ਟਿਸੂਆਂ ਵਿੱਚਲੀਆਂ ਗੱਤੇ ਦੀਆਂ ਨਲਪੀਆਂ।</p> <p>ਬਾਕਸਬੋਰਡ ਦੀ ਤਹਿ ਲਾ ਕੇ ਸਿੱਧਾ ਹੀ ਇਕੱਤਰ ਕਰਨ ਵਾਲੇ ਕਨਟੇਨਰ ਵਿੱਚ ਪਾਉ, ਕਿਸੇ ਹੋਰ ਬੋਕਸ ਵਿੱਚ ਨਹੀਂ</p> <p>ਲਾਈਨਰ ਬੈਗਾਂ ਅਤੇ ਖਾਣੇ ਦੀ ਰਹਿੰਦ-ਖੂਹੰਦ ਨੂੰ ਲਾਹੋ</p>	<p>ਪੇਪਰ ਟਾਵਲ ਜਾਂ ਨੈਪਕਿਨ (ਗਰੀਨ ਵੇਸਟ ਵਿੱਚ ਪਾਉ, ਜੇ ਲਾਗੂ ਹੁੰਦਾ ਹੋਵੇ), ਟਿਸੂ</p>
	<p><b>ਮੇਲਡਡ ਗੱਤੇ ਦੀ ਪੈਕਜਿੰਗ</b></p> <p>ਆਂਡਿਆਂ ਵਾਲੇ ਕਾਰਟਨ, ਪੀਣ ਵਾਲੀਆਂ ਵਸਤਾਂ ਲਿਜਾਣ ਵਾਲੀਆਂ ਟ੍ਰੇਆਂ, ਪੇਪਰ ਆਧਾਰਤ ਗਾਰਡਨ ਦੇ ਖਾਲੀ ਗਮਲੇ ਆਦਿ</p>	<p>ਗਮਲਿਆਂ ਵਿੱਚਲੀ ਸਿੱਟੀ</p>
	<p><b>ਪੇਪਰ ਬੈਗ (ਕਰਾਫਟ ਪੇਪਰ)</b></p> <p>ਕਿਸੇ ਵੀ ਰੰਗ ਦੇ, ਗਰੋਸਰੀ ਦੇ ਖਾਕੀ ਲਿਫਾਫੇ, ਦਵਾਈਆਂ ਵਾਲੇ ਚਿੱਟੇ ਬੈਗ, ਖਾਕੀ ਲਿਫਾਫੇ</p>	<p>ਪੈਡਾਂ (ਗੱਦੀਆਂ) ਵਾਲੇ ਲਿਫਾਫੇ, ਟੀਨ ਦੇ ਪੱਤਰਿਆਂ ਲੱਗੇ (ਫੋਇਲ-ਲਾਈਨਡ) ਬੈਗ (ਜਿਵੇਂ ਕੁੱਕੀਆਂ ਦੇ ਪੈਕਜ)</p>
	<p><b>ਕਈ ਤਹਿਆਂ ਵਾਲੇ ਪੇਪਰ ਬੈਗ</b></p> <p>ਆਟੇ, ਖੰਡ ਆਦਿ ਦੇ ਕਈ ਤਹਿਆਂ ਵਾਲੇ ਪੇਪਰ ਬੈਗ</p>	<p>ਟੀਨ ਦੀਆਂ ਤਹਿਆਂ ਵਾਲੇ (ਫੋਇਲ-ਲੇਅਰਡ) ਬੈਗ, ਪਲਾਸਟਿਕ ਦੀ ਤਹਿਆਂ ਵਾਲੇ ਬੈਗ</p>

## ਵਸਤਾਂ ਅਤੇ ਵੇਰਵਾ

## ਸ਼ਾਮਲ ਨਾ ਕਰੋ

	<p><b>ਪੇਪਰ ਕੱਪ</b></p> <p>ਗਰਮ ਅਤੇ ਠੰਡੀਆਂ ਪੀਣ ਵਾਲੀਆਂ ਵਸਤਾਂ ਲਈ</p> <ul style="list-style-type: none"> <li>• ਕੱਪਾਂ ਨੂੰ ਖਾਲੀ ਕਰੋ ਅਤੇ ਧੋਵੋ</li> <li>• ਢੱਕਣਾਂ ਨੂੰ ਲਾਹੋ ਅਤੇ ਰੀਸਾਈਕਲਿੰਗ ਵਾਲੇ ਕਨਟੇਨਰ ਵਿੱਚ ਖੁੱਲ੍ਹੇ ਪਾਉ</li> <li>• ਪੇਪਰ ਸਲੀਵਜ਼ ਨੂੰ ਵੱਖਰਿਆਂ ਰੀਸਾਈਕਲ ਕਰੋ</li> </ul>	<p>ਨਲਪੀਆਂ (ਸਟਰਾਅਜ਼)</p>
	<p><b>ਗੇਬਲ-ਟਾਪ (ਢਾਲਵਿਆਂ ਸਿਰਿਆਂ) ਵਾਲੇ ਕਾਰਟਨ</b></p> <p>ਦੁੱਧ, ਦੁੱਧ ਵਰਗੀਆਂ ਪੀਣ ਵਾਲੀਆਂ ਵਸਤਾਂ, ਕਰੀਮ, ਆਂਡਿਆਂ ਦੇ ਬਦਲ, ਖੰਡ, ਸੀਰਿਆਂ, ਆਦਿ ਵਾਲੇ</p> <ul style="list-style-type: none"> <li>• ਕਾਰਟਨਾਂ ਨੂੰ ਖਾਲੀ ਕਰੋ ਅਤੇ ਧੋਵੋ</li> <li>• ਜੇ ਕਾਰਟਨ 'ਤੇ ਪੇਚਾਂ ਵਾਲੇ ਪਲਾਸਟਿਕ ਦੇ ਢੱਕਣ ਲੱਗੇ ਹੋਣ, ਤਾਂ ਢੱਕਣਾਂ ਨੂੰ ਲਾਹੋ ਅਤੇ ਰੀਸਾਈਕਲਿੰਗ ਵਾਲੇ ਕਨਟੇਨਰ ਵਿੱਚ ਖੁੱਲ੍ਹੇ ਸੁੱਟੋ</li> </ul>	<p>ਪੇਪਰ ਟਾਵਲ ਜਾਂ ਨੈਪਕਿਨ (ਗਰੀਨ ਵੇਸਟ ਵਿੱਚ ਪਾਉ, ਜੇ ਲਾਗੂ ਹੁੰਦਾ ਹੋਵੇ), ਟਿਸੂ</p>
	<p><b>ਅਸੈਪਟਿਕ ਬੋਕਸ ਜਾਂ ਕਾਰਟਨ</b></p> <p>ਦੁੱਧ, ਦੁੱਧ ਵਰਗੀਆਂ ਪੀਣ ਵਾਲੀਆਂ ਵਸਤਾਂ, ਕਰੀਮ, ਸੂਪ, ਬ੍ਰੋਥ, ਸਾਸਾਂ ਆਦਿ ਵਾਲੇ</p> <ul style="list-style-type: none"> <li>• ਰੀਸਾਈਕਲਿੰਗ ਕਨਟੇਨਰ ਵਿੱਚ ਖੁੱਲ੍ਹੇ ਸੁੱਟੋ</li> </ul>	<p>ਜੂਸ ਵਾਲੇ ਕਾਰਟਨ (ਡਿਪਾਜ਼ਟ ਵਾਪਸ ਲੈਣ ਲਈ ਮੋੜੋ), ਨਲਪੀਆਂ, ਸਿੱਧੀਆਂ ਖੜ੍ਹੀਆਂ ਹੋਣ ਵਾਲੀਆਂ ਗੁਥਲੀਆਂ (ਸਟੈਂਡ-ਅੱਪ ਪਾਉਚਜ਼)</p>
	<p><b>ਫ੍ਰੋਜ਼ਨ ਡਿਜ਼ਰਟਾਂ ਵਾਲੇ ਬੋਕਸ</b></p> <p>ਆਈਸ ਕ੍ਰੀਮ, ਫ੍ਰੋਜ਼ਨ ਯੋਗਰਟ ਆਦਿ ਵਾਲੇ</p> <ul style="list-style-type: none"> <li>• ਕਾਰਟਨਾਂ ਨੂੰ ਖਾਲੀ ਕਰੋ ਅਤੇ ਧੋਵੋ</li> </ul>	<p>ਜੂਸ/ਡਰਿੰਕਾਂ ਵਾਲੇ ਕਾਰਟਨ (ਡਿਪਾਜ਼ਟ ਵਾਪਸ ਲੈਣ ਲਈ ਮੋੜੋ)</p>

## ਵਸਤਾਂ ਅਤੇ ਵੇਰਵਾ





## ਸ਼ਾਮਲ ਨਾ ਕਰੋ

	<p><b>ਖਾਲੀ ਏਅਰੋਸੋਲ ਕਨਟੇਨਰ</b></p> <p>ਖਾਣੇ, ਏਅਰ ਫਰੈਸ਼ਨਰ, ਸ਼ੇਵਿੰਗ ਕਰੀਮ, ਡਿਓਡਰੈਂਟ, ਹੇਅਰਸਪਰੇਅ ਆਦਿ ਵਾਲੇ।</p> <ul style="list-style-type: none"> <li>• ਕੈਨਾਂ ਨੂੰ ਖਾਲੀ ਕਰੋ</li> <li>• ਢੱਕਣਾ ਨੂੰ ਲਾਹ ਕੇ ਰੀਸਾਈਕਲਿੰਗ ਕਨਟੇਨਰ ਵਿੱਚ ਖੁੱਲ੍ਹੇ ਹੀ ਸੁੱਟੋ</li> </ul>	<p>ਸਪ੍ਰੇਅ ਪੇਂਟ ਦੇ ਕੈਨ, ਏਰੋਸੋਲ ਕੈਨ ਜਿਨ੍ਹਾਂ ਵਿੱਚ ਸਮੱਗਰੀ ਬਾਕੀ ਰਹਿੰਦੀ ਹੋਵੇ, ਪ੍ਰੋਪੇਨ ਦੇ ਸਿਲਿੰਡਰ</p>
	<p><b>ਸਪਰਿੰਗਾਂ ਵਾਲੇ ਕੈਨ ਅਤੇ ਧਾਤ ਦੇ ਢੱਕਣ</b></p> <p>ਫ੍ਰੇਜ਼ਰ ਗਾੜ੍ਹੇ ਜੂਸ, ਆਲੂਆਂ ਦੇ ਚਿਪਸਾਂ, ਕੁਕਿੰਗ ਡੋਅ, ਕੋਫੀ, ਗਿਰੀਆਂ, ਬੇਬੀ ਫਾਰਮੂਲੇ ਆਦਿ ਵਾਲੇ।</p> <ul style="list-style-type: none"> <li>• ਢੱਕਣਾ ਨੂੰ ਲਾਹ ਕੇ ਰੀਸਾਈਕਲਿੰਗ ਕਨਟੇਨਰ ਵਿੱਚ ਖੁੱਲ੍ਹੇ ਹੀ ਸੁੱਟੋ</li> </ul>	<p>ਪੇਪਰ ਟਾਵਲ ਜਾਂ ਨੈਪਕਿਨ (ਗਰੀਨ ਵੇਸਟ ਵਿੱਚ ਪਾਉ, ਜੇ ਲਾਗੂ ਹੁੰਦਾ ਹੋਵੇ), ਟਿਸੂ</p>
	<p><b>ਸਟੀਲ ਦੇ ਕੈਨ ਅਤੇ ਢੱਕਣ</b></p> <p>ਪਾਲਤੂ ਜਾਨਵਰਾਂ ਦੇ ਖਾਣਿਆਂ ਸਮੇਤ ਖਾਣਿਆਂ ਵਾਲੇ, ਕੁੱਕੀਆਂ ਦੇ ਟੀਨਾਂ, ਚਾਹ, ਚਾਕਲੇਟ ਆਦਿ ਵਾਲੇ; ਧਾਤ ਦੇ ਢੱਕਣਾਂ ਸਮੇਤ।</p> <ul style="list-style-type: none"> <li>• ਕੈਨਾਂ ਨੂੰ ਖਾਲੀ ਕਰੋ ਅਤੇ ਧੋਵੋ</li> <li>• ਲੇਬਲ ਠੀਕ ਹਨ</li> <li>• ਧਾਤ ਦੇ ਢੱਕਣਾਂ ਨੂੰ ਕੈਨਾਂ ਵਿੱਚ ਪਾਉ ਅਤੇ ਥੋੜ੍ਹਾ ਜਿਹਾ ਘੁੱਟੋ</li> </ul>	<p>ਪੀਣ ਵਾਲੀਆਂ ਚੀਜ਼ਾਂ ਦੇ ਸਟੀਲ ਦੇ ਕੈਨ (ਡਿਪਾਜ਼ਟ ਲੈਣ ਲਈ ਵਾਪਸ ਕਰੋ), ਪੇਂਟ ਦੇ ਸਟੀਲ ਦੇ ਕੈਨ, ਕੋਟ ਹੈਂਗਰ (ਡ੍ਰਾਈਕਲੀਨਰਾਂ ਨੂੰ ਵਾਪਸ ਦਿਉ), ਪਤੀਲੇ, ਕਤਾਰੀਆਂ ਅਤੇ ਬੇਕ ਕਰਨ ਵਾਲੀਆਂ ਟ੍ਰੇਆਂ, ਪ੍ਰੋਪੇਨ ਦੇ ਸਿਲਿੰਡਰ, ਧਾਤ ਦੇ ਖਿਡਾਉਣੇ, ਅਪਲਾਇੰਸਾਂ, ਧਾਤ ਦਾ ਹਾਰਡਵੇਅਰ ਜਾਂ ਧਾਤ ਦੀ ਰਹਿੰਦ ਖੂਹੰਦ, ਤਾਰਾਂ ਜਾਂ ਧਾਤ ਦੀਆਂ ਡੋਰੀਆਂ, ਐਕਸਟੈਨਸ਼ਨ ਕੋਰਡਜ਼</p>
	<p><b>ਅਲਮੀਨੀਅਮ ਦੇ ਕੈਨ ਅਤੇ ਢੱਕਣ</b></p> <p>ਖਾਣਿਆਂ ਲਈ, ਜਿਵੇਂ ਸੀਅਫੂਡ, ਬਿੱਲੀਆਂ ਦੇ ਖਾਣੇ, ਆਦਿ ਲਈ</p> <ul style="list-style-type: none"> <li>• ਕੈਨਾਂ ਨੂੰ ਖਾਲੀ ਕਰੋ ਅਤੇ ਧੋਵੋ</li> <li>• ਲੇਬਲ ਠੀਕ ਹਨ</li> <li>• ਧਾਤ ਦੇ ਢੱਕਣਾਂ ਨੂੰ ਕੈਨਾਂ ਵਿੱਚ ਪਾਉ ਅਤੇ ਥੋੜ੍ਹਾ ਜਿਹਾ ਘੁੱਟੋ</li> </ul>	<p>ਪ੍ਰੋਪੇਨ ਦੇ ਟੈਂਕ ਜਾਂ ਪ੍ਰੋਪੇਨ ਦੇ ਕਨਸਟਰ, ਡਿਪਾਜ਼ਟ ਕੈਨ (ਡਿਪਾਜ਼ਟ ਵਾਪਸ ਲੈਣ ਲਈ ਮੌੜੇ)</p>





## ਵਸਤਾਂ ਅਤੇ ਵੇਰਵਾ

## ਸ਼ਾਮਲ ਨਾ ਕਰੋ

	<p><b>ਅਲਮੀਨੀਅਮ ਦੇ ਪੱਤਰੀਆਂ (ਫੋਇਲ) ਅਤੇ ਪੱਤਰੀਆਂ ਦੇ ਟੇਕ-ਆਊਟ ਵਾਲੇ ਕਨਟੇਨਰ</b></p> <p>ਲਪੇਟਣ ਵਾਲੀਆਂ ਪੱਤਰੀਆਂ (ਫੋਇਲ ਰੈਪ) ਅਤੇ ਟੇਕ-ਆਊਟ ਵਾਲੇ ਕਨਟੇਨਰ, ਪਾਈ ਵਾਲੀਆਂ ਪਲੇਟਾਂ, ਖਾਣੇ ਦੀਆਂ ਟ੍ਰੇਆਂ ਆਦਿ ਸਮੇਤ।</p> <ul style="list-style-type: none"> <li>• ਕਨਟੇਨਰਾਂ ਨੂੰ ਖਾਲੀ ਕਰੋ ਅਤੇ ਧੋਵੋ</li> </ul>	<p>ਚਿੱਪ ਜਾਂ ਪੱਤਰੀਆਂ ਦੇ ਬੈਗ, ਮੱਖਣ ਲਈ ਕਾਗਜ਼ ਲੱਗੇ ਫੋਇਲ ਰੈਪ, ਸਿਗਰਟਾਂ ਆਦਿ, ਪੱਤਰੀਆਂ ਵਾਲੇ ਗੱਤੇ ਦੇ ਟੇਕ-ਆਊਟ ਲਿਜਾਣ ਵਾਲੇ ਕਨਟੇਨਰ ਜਾਂ ਢੱਕਣ</p>
	<p><b>ਪੇਚਾਂ ਵਾਲੇ ਢੱਕਣ ਵਾਲੇ ਪਲਾਸਟਿਕ ਦੇ ਜੱਗ</b></p> <p>ਦੁੱਧ, ਕੁਕਿੰਗ ਆਇਲ, ਲਾਂਡਰੀ ਦੇ ਡਿਟਰਜੈਂਟਾਂ, ਫੈਬਰਿਕ ਸੋਫਟਨਰਾਂ, ਸਫਾਈ ਕਰਨ ਵਾਲੇ ਘੋਲਾਂ, ਸਫਾਈ ਕਰਨ ਵਾਲੀਆਂ ਵਸਤਾਂ, ਬੋਡੀ ਕੇਅਰ ਪ੍ਰੋਡਕਟਸ, ਵਿੰਡਸ਼ੀਲਡ ਧੋਣ ਵਾਲੇ ਤਰਲਾਂ ਆਦਿ ਲਈ।</p> <ul style="list-style-type: none"> <li>• ਜੱਗਾਂ ਨੂੰ ਖਾਲੀ ਕਰੋ ਅਤੇ ਧੋਵੋ</li> <li>• ਲੇਬਲ ਠੀਕ ਹਨ</li> </ul>	<p>ਸਵਾਦਾਂ ਵਾਲੀ ਚਾਹ, ਜੂਸ ਅਤੇ ਪੀਣ ਵਾਲੀਆਂ ਹੋਰ ਵਸਤਾਂ ਲਈ ਜੱਗ (ਡਿਪਾਜ਼ਟ ਲੈਣ ਲਈ ਵਾਪਸ ਮੋੜੋ)</p>
	<p><b>ਪਲਾਸਟਿਕ ਦੀਆਂ ਡੱਬੀਆਂ</b></p> <p>ਬੇਕ ਕੀਤੀਆਂ ਚੀਜ਼ਾਂ, ਫਲਾਂ, ਤਾਜ਼ੇ ਫਲਾਂ ਅਤੇ ਸਬਜ਼ੀਆਂ, ਆਂਡਿਆਂ ਆਦਿ ਵਾਲੀਆਂ। ਇਹਨਾਂ ਡੱਬੀਆਂ ਦੇ ਵਿੱਚ ਦੀ ਦੇਖਿਆ ਜਾ ਸਕਦਾ ਹੈ ਅਤੇ ਇਨ੍ਹਾਂ ਦੇ ਢੱਕਣ ਕਬਜ਼ਿਆਂ ਜਾਂ ਕਲਿੱਕ ਕਰਨ ਨਾਲ ਬੰਦ ਹੁੰਦੇ ਹਨ</p> <ul style="list-style-type: none"> <li>• ਜੱਗਾਂ ਨੂੰ ਖਾਲੀ ਕਰੋ ਅਤੇ ਧੋਵੋ</li> <li>• ਲੇਬਲ ਠੀਕ ਹਨ</li> </ul>	<p>ਪੈਕਿੰਗ ਜਿਸ 'ਤੇ ਬਾਇਓਡਿਗ੍ਰੇਡੇਬਲ ਜਾਂ ਕੰਪੋਸਟੇਬਲ ਲਿਖਿਆ ਹੋਵੇ, ਤਰਲ ਨੂੰ ਸੇਖਣ ਵਾਲੇ ਪੈਡ</p>
	<p><b>ਪਲਾਸਟਿਕ ਦੇ ਡੱਬੇ (ਮਰਤਬਾਨ) ਅਤੇ ਢੱਕਣ</b></p> <p>ਪੀਨੱਟ ਬਟਰ, ਜੈਮ, ਗਿਰੀਆਂ, ਚਟਨੀਆਂ, ਵਿਟਾਮਿਨਾਂ ਅਤੇ ਸਪਲੀਮੈਂਟਾਂ, ਨਿੱਜੀ ਸੰਭਾਲ ਦੇ ਪ੍ਰੋਡਕਟਾਂ ਅਤੇ ਸ਼ਿੰਗਾਰ ਦੀ ਸਮੱਗਰੀ, ਦਵਾਈਆਂ (ਫਾਰਮਾਸਿਊਟੀਕਲ) ਆਦਿ ਵਾਲੇ।</p> <ul style="list-style-type: none"> <li>• ਪਲਾਸਟਿਕ ਦੇ ਡੱਬਿਆਂ ਦੇ ਮੂੰਹ ਖੁੱਲ੍ਹੋ ਅਤੇ ਪੇਚਾਂ ਵਾਲੇ ਢੱਕਣਾਂ ਵਾਲੇ ਹੁੰਦੇ ਹਨ</li> <li>• ਡੱਬਿਆਂ ਨੂੰ ਖਾਲੀ ਕਰੋ ਅਤੇ ਧੋਵੋ</li> <li>• ਲੇਬਲ ਠੀਕ ਹਨ</li> <li>• ਢੱਕਣਾਂ ਨੂੰ ਲਾਹੋ ਅਤੇ ਰੀਸਾਈਕਲਿੰਗ ਕਨਟੇਨਰ ਵਿੱਚ ਖੁੱਲ੍ਹੇ ਸੁੱਟੋ</li> </ul>	<p>ਪੀਣ ਵਾਲੀਆਂ ਚੀਜ਼ਾਂ ਵਾਲੀਆਂ ਬੋਤਲਾਂ (ਡਿਪਾਜ਼ਟ ਲੈਣ ਲਈ ਵਾਪਸ ਮੋੜੋ), ਸਿੱਧੀਆਂ ਖੜ੍ਹੀਆਂ ਹੋਣ ਵਾਲੀਆਂ ਗੁਥਲੀਆਂ (ਸਟੈਂਡ ਅੱਪ ਪਾਉਚਜ਼), ਗੱਡੀਆਂ ਦੇ ਆਇਲ, ਗੱਡੀਆਂ ਦੇ ਲੁਬਰੀਕੈਂਟ (ਗ੍ਰੀਸ) ਜਾਂ ਐਂਟੀਫ੍ਰੀਜ਼ ਵਾਲੇ ਕਨਟੇਨਰ</p>


## ਵਸਤਾਂ ਅਤੇ ਵੇਰਵਾ

## ਸ਼ਾਮਲ ਨਾ ਕਰੋ

	<p><b>ਪਲਾਸਟਿਕ ਦੀਆਂ ਬੋਤਲਾਂ ਅਤੇ ਢੱਕਣ</b></p> <p>ਖਾਣੇ, ਡਿਸ਼ ਸੋਪ, ਮਾਊਥਵਾਸ਼, ਸੈਂਪੂਆਂ, ਕੰਡੀਸ਼ਨਰਾਂ ਅਤੇ ਨਿੱਜੀ ਸੰਭਾਲ ਦੀਆਂ ਹੋਰ ਵਸਤਾਂ, ਗੋਲੀਆਂ ਅਤੇ ਵਿਟਾਮਿਨਾਂ, ਲਾਂਡਰੀ ਲਈ ਵਰਤਣ ਵਾਲੀਆਂ ਚੀਜ਼ਾਂ, ਘਰਾਂ ਵਿੱਚ ਵਰਤੇ ਜਾਣ ਵਾਲੇ ਕਲੀਨਰਾਂ, ਆਟੋਮੋਟਿਵ ਕਲੀਨਰਾਂ, ਜਿਵੇਂ ਗਲਾਸ ਕਲੀਨਰਾਂ, ਵਿੰਡਸ਼ੀਲਡ ਵਾਸ਼ਰ ਫਲੂਡ, ਆਦਿ ਵਾਲੀਆਂ।</p> <ul style="list-style-type: none"> <li>• ਪਲਾਸਟਿਕ ਦੀਆਂ ਬੋਤਲਾਂ 'ਤੇ ਪੇਚਾਂ ਵਾਲੇ ਢੱਕਣ, ਸਪ੍ਰੇਅ ਪੰਪ ਜਾਂ ਖਿੱਚ ਕੇ ਲਾਹੁਣ ਵਾਲੇ ਢੱਕਣ ਹੁੰਦੇ ਹਨ</li> <li>• ਬੋਤਲਾਂ ਨੂੰ ਖਾਲੀ ਕਰੋ ਅਤੇ ਧੋਵੋ</li> <li>• ਲੇਬਲ ਠੀਕ ਹਨ</li> <li>• ਢੱਕਣਾਂ, ਸਪ੍ਰੇਅ ਪੰਪਾਂ ਅਤੇ ਖਿੱਚ ਕੇ ਲਾਹੁਣ ਵਾਲੇ ਢੱਕਣਾਂ ਨੂੰ ਲਾਹੋ ਅਤੇ ਰੀਸਾਈਕਲਿੰਗ ਕਨਟੇਨਰ ਵਿੱਚ ਖੁੱਲ੍ਹੇ ਸੁੱਟੋ</li> </ul>	<p>ਪੀਣ ਵਾਲੀਆਂ ਵਸਤਾਂ ਵਾਲੀਆਂ ਬੋਤਲਾਂ (ਡਿਪਾਜ਼ਟ ਲੈਣ ਲਈ ਵਾਪਸ ਮੋੜੋ), ਸਿੱਧੀਆਂ ਖੜ੍ਹੀਆਂ ਹੋਣ ਵਾਲੀਆਂ ਗੁਥਲੀਆਂ, ਗੱਡੀਆਂ ਦੇ ਆਇਲ, ਗੱਡੀਆਂ ਦੇ ਲੁਬਰੀਕੈਂਟ (ਗ੍ਰੀਸਾਂ) ਜਾਂ ਐਂਟੀਫ੍ਰੀਜ਼ ਵਾਲੇ ਕਨਟੇਨਰ</p>
	<p><b>ਪਲਾਸਟਿਕ ਦੇ ਟ੍ਰੇਅ ਅਤੇ ਢੱਕਣ</b></p> <p>ਡੈਲੀ ਚਿਕਨ, ਸਿੰਗਲ ਸਰਵ ਖਾਣਿਆਂ, ਤਿਆਰ ਕੀਤੇ ਗਏ ਖਾਣਿਆਂ, ਬੇਕ ਕੀਤੀਆਂ ਵਸਤਾਂ, ਹਾਊਸਵੇਅਰ ਅਤੇ ਹਾਰਡਵੇਅਰ, ਜਿਵੇਂ ਪੇਚ, ਤਸਵੀਰਾਂ ਦੇ ਹੈਂਗਰਾਂ ਆਦਿ ਲਈ।</p> <ul style="list-style-type: none"> <li>• ਕਨਟੇਨਰ ਵਿੱਚ ਦੀ ਦੇਖੇ ਜਾ ਸਕਣ ਵਾਲੇ ਜਾਂ ਹੇਠਾਂ ਕਾਲੀਆਂ ਟ੍ਰੇਅਾਂ ਅਤੇ ਉਪਰਲੀਆਂ ਸਾਫ (ਵਿੱਚ ਦੀ ਦੇਖੇ ਜਾ ਸਕਣ ਵਾਲੀਆਂ) ਗੋਲਾਈਆਂ ਵਾਲੇ ਹੁੰਦੇ ਹਨ</li> <li>• ਟ੍ਰੇਅਾਂ ਨੂੰ ਖਾਲੀ ਕਰੋ ਅਤੇ ਧੋਵੋ</li> </ul>	<p>ਫੋਮ ਦੀਆਂ ਚਿੱਟੀਆਂ, ਕਾਲੀਆਂ ਜਾਂ ਰੰਗਦਾਰ ਟ੍ਰੇਅਾਂ (ਰੀਸਾਈਕਲ ਬੀ ਸੀ ਦੇ ਡਿਪੂ ਵਿੱਚ ਲਿਜਾਉ), ਖਰਾਬ ਹੋਣ ਵਾਲੇ ਖਾਣਿਆਂ ਲਈ ਪਲਾਸਟਿਕ ਦੀ ਨਰਮ ਪੈਕਜਿੰਗ, ਜਿਵੇਂ ਮੀਟ, ਪੋਲਟਰੀ, ਮੱਛੀ ਜਾਂ ਪਨੀਰ, ਆਦਿ ਲਈ, ਚਿਊਗ ਰੰਮਾਂ ਅਤੇ ਗੋਲੀਆਂ ਵਰਗੀਆਂ ਵਸਤਾਂ ਲਈ ਪਲਾਸਟਿਕ/ਫੋਇਲ ਦੀ ਪੈਕਜਿੰਗ</p>
	<p><b>ਪਲਾਸਟਿਕ ਦੇ ਟੱਬ ਅਤੇ ਢੱਕਣ</b></p> <p>ਮਾਰਜਰੀਨ, ਸਪ੍ਰੈਡਾਂ, ਯੋਗਰਟ, ਕਾਟੇਜ ਚੀਜ਼, ਸਾਵਰ ਕ੍ਰੀਮ, ਆਈਸ ਕ੍ਰੀਮ ਆਦਿ ਵਾਲੇ।</p> <ul style="list-style-type: none"> <li>• ਟੱਬਾਂ ਨੂੰ ਖਾਲੀ ਕਰੋ ਅਤੇ ਧੋਵੋ</li> <li>• ਢੱਕਣਾਂ ਨੂੰ ਲਾਹੋ ਅਤੇ ਰੀਸਾਈਕਲਿੰਗ ਕਨਟੇਨਰ ਵਿੱਚ ਖੁੱਲ੍ਹੇ ਸੁੱਟੋ</li> <li>• ਇਕ ਵਾਰੀ ਵਰਤੀ ਜਾਣ ਵਾਲੀ ਕੋਫੀ ਅਤੇ ਚਾਹ ਵਾਲੇ ਪੋਡਜ਼ ਲਈ: ਪੋਡਜ਼ ਨੂੰ ਖਾਲੀ ਕਰੋ ਅਤੇ ਧੋਵੋ। ਢੱਕਣਾਂ ਨੂੰ ਲਾਹੋ ਅਤੇ ਢੱਕਣਾਂ ਨੂੰ ਰੀਸਾਈਕਲਿੰਗ ਵਿੱਚ ਨਾ ਸੁੱਟੋ। ਮਿੱਟੀ ਵਿੱਚ ਖਾਦ ਬਣਾਈ ਜਾ ਸਕਦੀ ਹੈ।</li> </ul>	<p>ਉਹ ਪੈਕਜਿੰਗ ਜਿਨ੍ਹਾਂ 'ਤੇ ਬਾਇਓਡਿਗ੍ਰੇਡੇਬਲ ਜਾਂ ਕੰਪੋਸਟੇਬਲ ਲਿਖਿਆ ਹੋਵੇ, ਕੋਫੀ ਅਤੇ ਚਾਹ ਦੇ ਪੋਡਜ਼ 'ਤੇ ਲੱਗੇ ਪਲਾਸਟਿਕ ਜਾਂ ਪੱਤਰੀ (ਫੋਇਲ) ਦੇ ਢੱਕਣ, ਕੋਫੀ ਗਰਾਂਊਂਡਜ਼ (ਜੇ ਲਾਗੂ ਹੁੰਦਾ ਹੋਵੇ ਤਾਂ ਗ੍ਰੀਨ ਵੇਸਟ ਵਿੱਚ ਸ਼ਾਮਲ ਕਰੋ)</p>

## ਵਸਤਾਂ ਅਤੇ ਵੇਰਵਾ

## ਸ਼ਾਮਲ ਨਾ ਕਰੋ

	<p><b>ਕੋਲਡ ਡ੍ਰਿੰਕਾਂ ਵਾਲੇ ਪਲਾਸਟਿਕ ਦੇ ਕੱਪ ਢੱਕਣਾਂ ਸਮੇਤ</b></p> <p>ਪੀਣ ਵਾਲੀ ਵਸਤ ਨੂੰ ਟੇਕ-ਆਊਟ ਵਜੋਂ ਲਿਜਾਣ ਵਾਲੇ ਕੱਪ</p> <ul style="list-style-type: none"> <li>• ਕੱਪਾਂ ਨੂੰ ਖਾਲੀ ਕਰੋ ਅਤੇ ਧੋਵੋ</li> <li>• ਢੱਕਣਾਂ ਨੂੰ ਲਾਹੋ ਅਤੇ ਰੀਸਾਈਕਲਿੰਗ ਕਨਟੇਨਰ ਵਿੱਚ ਖੁੱਲ੍ਹੇ ਸੁੱਟੋ</li> </ul>	<p>ਫੋਮ ਦੇ ਕੱਪ (ਰੀਸਾਈਕਲ ਬੀ ਸੀ ਦੇ ਡੀਪੂ ਨੂੰ ਲੈ ਕੇ ਜਾਉ), ਪਲਾਸਟਿਕ ਦੀ ਉਹ ਪੈਕਜਿੰਗ ਜਿਸ 'ਤੇ ਬਾਇਓਡੀਗ੍ਰੇਡੇਬਲ ਜਾਂ ਕੰਪੋਸਟੇਬਲ ਲਿਖਿਆ ਹੋਵੇ, ਨੈਪਕਿਨ (ਜੇ ਲਾਗੂ ਹੁੰਦਾ ਹੋਵੇ ਤਾਂ ਗ੍ਰੀਨ ਵੇਸਟ ਵਿੱਚ ਸ਼ਾਮਲ ਕਰੋ), ਨਲਪੀਆਂ (ਸਟਰਾਅ)</p>
	<p><b>ਗਾਰਡਨ ਵਿੱਚ ਪਲਾਸਟਿਕ ਦੇ ਗਮਲੇ ਅਤੇ ਟ੍ਰੇਆਂ</b></p> <p>ਕਿਆਰੀਆਂ 'ਚ ਲਾਉਣ ਵਾਲੇ ਪੌਦਿਆਂ, ਪਨੀਰੀ, ਸਬਜ਼ੀਆਂ ਦੇ ਪੌਦਿਆਂ ਲਈ</p> <ul style="list-style-type: none"> <li>• ਗਾਰਡਨ ਦੇ ਗਮਲਿਆਂ ਅਤੇ ਟ੍ਰੇਆਂ ਤੋਂ ਬੱਚਦੀ ਮਿੱਟੀ ਹਟਾਉ</li> </ul>	<p>ਪੌਦਿਆਂ ਦੇ ਮਿੱਟੀ ਦੇ ਗਮਲੇ, ਲਾਅਨ ਦਾ ਕੁਤਰਿਆਂ ਘਾਹ, ਤਰਪਾਲਾਂ, ਪਲਾਸਟਿਕ ਦਾ ਫਰਨੀਚਰ ਜਾਂ ਖਿਡਾਉਣੇ, ਗਾਰਡਨ ਦੇ ਹੋਜ਼, ਪਲਾਸਟਿਕ ਦੀਆਂ ਡੋਰੀਆਂ ਜਾਂ ਰੱਸੀਆਂ</p>
	<p><b>ਪਲਾਸਟਿਕ ਦੀਆਂ ਬਾਲਟੀਆਂ</b></p> <p>ਲਾਂਡਰੀ ਡਿਟਰਜੈਂਟਾਂ, ਆਈਸ ਕ੍ਰੀਮ, ਪਾਲਤੂ ਜਾਨਵਰਾਂ ਦੇ ਖਾਣੇ ਆਦਿ ਵਾਲੀਆਂ।</p> <ul style="list-style-type: none"> <li>• ਰੀਸਾਈਕਲ ਬੀ ਸੀ ਵਾਲੇ 25 ਲੀਟਰ ਦੇ ਸਾਈਜ਼ ਤੋਂ ਛੋਟੀਆਂ ਬਾਲਟੀਆਂ ਲੈਂਦੇ ਹਨ; ਇਸ ਤੋਂ ਵੱਡੀਆਂ ਬਾਲਟੀਆਂ ਅਜਿਹਾ ਸਾਮਾਨ ਚੁੱਕਣ ਵਾਲੇ ਕਿਸੇ ਕਮਰਸ਼ੀਅਲ ਹਾਲਰ ਰਾਹੀਂ ਸੁੱਟਵਾਈਆਂ ਜਾਣੀਆਂ ਚਾਹੀਦੀਆਂ ਹਨ।</li> </ul>	<p>ਪੇਂਟ ਵਾਲੇ ਪਲਾਸਟਿਕ ਦੇ ਕੈਨ, 25 ਲੀਟਰ ਤੋਂ ਵੱਧ ਸਾਈਜ਼ ਵਾਲੀਆਂ ਪਲਾਸਟਿਕ ਦੀਆਂ ਬਾਲਟੀਆਂ, ਗ੍ਰੀਸਾਂ ਅਤੇ ਆਇਲ ਵਾਲੀਆਂ ਬਾਲਟੀਆਂ</p>
	<p><b>ਮਾਈਕਰੋਵੇਵ ਵਿੱਚ ਵਰਤਣਯੋਗ ਕਟੋਰੀਆਂ ਅਤੇ ਕੱਪ</b></p> <p>ਸੂਪ ਅਤੇ ਮੁੱਖ ਖਾਣਿਆਂ ਵਾਲੀਆਂ</p> <ul style="list-style-type: none"> <li>• ਢੱਕਣ ਲਾਹੋ ਅਤੇ ਉਨ੍ਹਾਂ ਨੂੰ ਰੀਸਾਈਕਲਿੰਗ ਕਨਟੇਨਰ ਵਿੱਚ ਖੁੱਲ੍ਹੇ ਸੁੱਟੋ</li> </ul>	<p>ਧਾਤ ਦੇ ਸਿਰਿਆਂ ਵਾਲੀਆਂ ਪਲੇਟਾਂ, ਨੈਪਕਿਨ (ਜੇ ਲਾਗੂ ਹੁੰਦਾ ਹੋਵੇ ਤਾਂ ਗ੍ਰੀਨ ਵੇਸਟ ਵਿੱਚ ਸ਼ਾਮਲ ਕਰੋ), ਛੁਰੀਆਂ-ਕਾਟੇ</p>

## ਵਸਤਾਂ ਅਤੇ ਵੇਰਵਾ

## ਸ਼ਾਮਲ ਨਾ ਕਰੋ



ਸ਼ੀਸ਼ੇ ਦੀਆਂ ਬੋਤਲਾਂ ਅਤੇ ਮਰਤਬਾਨ ਜਿਨ੍ਹਾਂ ਲਈ ਡਿਪਾਜ਼ਟ ਨਾ ਰੱਖਿਆ ਹੋਵੇ

ਚਿੱਟੀਆਂ ਜਾਂ ਰੰਗਦਾਰ। ਹਿਦਾਇਤਾਂ ਲਈ ਰਿਸਾਈਕਲ ਲਈ ਤੁਹਾਡਾ ਸਾਮਾਨ ਇਕੱਠੇ ਕਰਨ ਵਾਲਿਆਂ ਤੋਂ ਪੁੱਛੋ

- ਬੋਤਲਾਂ ਅਤੇ ਮਰਤਬਾਨਾਂ ਨੂੰ ਖਾਲੀ ਕਰੋ ਅਤੇ ਧੋਵੋ। ਲੇਬਲ ਠੀਕ ਹਨ।
- ਰੀਸਾਈਕਲਿੰਗ ਕਨਟੇਨਰ ਨਾਲ ਢੱਕਣ ਵੀ ਰੱਖੋ

ਪੀਣ ਵਾਲੇ ਗਲਾਸ, ਭਾਂਡੇ, ਕੁੱਕਵੇਅਰ, ਬਾਰੀਆਂ ਦੇ ਸਬੂਤੇ ਜਾਂ ਟੁੱਟੇ ਹੋਏ ਸ਼ੀਸ਼ੇ ਜਾਂ ਚਿਹਰਾ ਦੇਖਣ ਵਾਲੇ ਸ਼ੀਸ਼ੇ, ਚੀਨੀ ਦੇ ਮੱਗ ਜਾਂ ਚੀਨੀ ਦੀਆਂ ਹੋਰ ਵਸਤਾਂ, ਡਿਪਾਜ਼ਟ ਵਾਲੀਆਂ ਸ਼ੀਸ਼ੇ ਦੀਆਂ ਬੋਤਲਾਂ (ਡਿਪਾਜ਼ਟ ਲੈਣ ਲਈ ਵਾਪਸ ਕਰੋ), ਬਲਬ ਅਤੇ ਰੌਸ਼ਨੀ ਦੇਣ ਵਾਲੀਆਂ ਹੋਰ ਵਸਤਾਂ

ਹੋ ਸਕਦਾ ਹੈ ਕਿ ਸੜਕ ਤੋਂ ਜਾਂ ਇਕ ਤੋਂ ਵੱਧ ਪਰਿਵਾਰਾਂ ਵਾਲੀਆਂ ਇਮਾਰਤਾਂ ਵਿੱਚੋਂ ਵੱਖਰੀਆਂ ਇਕੱਤਰ ਕੀਤੀਆਂ ਜਾਂਦੀਆਂ ਹੋਣ।

ਆਪਣੀ ਥਾਂ ਤੋਂ ਚੀਜ਼ਾਂ ਲਿਜਾਣ ਵਾਲਿਆਂ ਤੋਂ ਪੁੱਛੋ।






## ਵਸਤਾਂ ਅਤੇ ਵੇਰਵਾ

## ਸ਼ਾਮਲ ਨਾ ਕਰੋ

	<p><b>ਪਲਾਸਟਿਕ ਦੇ ਬੈਗ ਅਤੇ ਚੀਜ਼ਾਂ 'ਤੇ ਲਪੇਟੀ ਪਲਾਸਟਿਕ</b></p> <p>ਗਰੋਸਰੀ, ਡਰਾਈਕਲੀਨਿੰਗ, ਬੈਡਾਂ, ਅਖਬਾਰਾਂ ਅਤੇ ਪਰਚਿਆਂ ਵਾਲੇ ਪਲਾਸਟਿਕ ਬੈਗ; ਫਲਾਂ-ਸਬਜ਼ੀਆਂ ਅਤੇ ਮੇਵਿਆਂ (ਡਰਾਈ ਫਰੂਟਸ) ਵਾਲੇ ਬੈਗ, ਅਤੇ ਫ੍ਰੋਜ਼ਨ ਸਬਜ਼ੀਆਂ ਵਾਲੇ ਜ਼ਿਆਦੇ ਬੈਗ; ਡਾਇਪਰਾਂ, ਔਰਤਾਂ ਦੀ ਹਾਈਜੀਨ ਵਾਲੀਆਂ ਵਸਤਾਂ, ਪੇਪਰ ਟਾਵਲਾਂ, ਟਿਸ਼ੂਆਂ ਦੇ ਬਾਹਰਲੇ ਬੈਗ ਅਤੇ ਲਪੇਟੀ ਪਲਾਸਟਿਕ ਸੈਂਟ ਡਿੱਕਾਂ ਦੇ ਕੈਨਾਂ ਦੇ ਫਲੈਟ; ਪਾਣੀ ਨੂੰ ਹਲਕਾ ਕਰਨ ਵਾਲੇ ਲੂਣ, ਲੱਕੜ ਦੀਆਂ ਪੈਲਟਾਂ ਅਤੇ ਗਾਰਡਨ ਵਿੱਚ ਵਰਤੀਆਂ ਜਾਂਦੀਆਂ ਚੀਜ਼ਾਂ ਵਾਲੇ ਬੈਗ; ਮੈਟਰਿਸਾਂ, ਫਰਨੀਚਰ ਅਤੇ ਬਿਜਲੀ ਦੇ ਸਾਮਾਨ ਦੁਆਲੇ ਲਪੇਟੀ ਹੋਈ ਪਲਾਸਟਿਕ</p> <ul style="list-style-type: none"> <li>• ਖਾਣੇ ਦੇ ਬੈਗਾਂ ਨੂੰ ਖਾਲੀ ਕਰੋ</li> </ul>	<p>ਸੈਲਫੋਨਾਂ 'ਤੇ ਲਪੇਟੀ ਵੱਟਾਂ ਵਾਲੀ ਪਲਾਸਟਿਕ, ਚਾਹ ਅਤੇ ਫੁੱਲਾਂ ਆਦਿ 'ਤੇ ਲਪੇਟੀ ਪਲਾਸਟਿਕ, ਸਿੱਧੀਆਂ ਖੜੀਆਂ ਹੋਣ ਵਾਲੀਆਂ ਗੁਥਲੀਆਂ (ਸਟੈਂਡ ਅੱਪ ਪਾਉਚਜ਼), ਪਹਿਲਾਂ ਧੋਤੇ ਸਲਾਦ ਵਾਲੇ ਬੈਗ, ਕਿਚਨ ਸਟਰੈਚ ਰੈਪ ਜਾਂ ਮੀਟ, ਪੋਲਟਰੀ, ਮੱਛੀ ਜਾਂ ਪਨੀਰ 'ਤੇ ਲਪੇਟੀ ਪਲਾਸਟਿਕ, ਚਿੱਪਸਾਂ ਜਾਂ ਸਨੈਕ ਵਾਲੇ ਬੈਗ, ਜ਼ਿੱਪ ਨਾਲ ਬੰਦ ਹੋਣ ਵਾਲੇ ਸੈਂਡਵਿਚਾਂ ਅਤੇ ਫ੍ਰੀਜ਼ਰ ਬੈਗ, ਸ਼ਿਪਿੰਗ ਲਈ ਵਰਤੇ ਜਾਂਦੇ ਪਲਾਸਟਿਕ ਦੇ ਬੈਗ, ਪੈਕਿੰਗ ਜਿਸ 'ਤੇ ਬਾਇਓਡਿਗ੍ਰੇਡੇਬਲ ਜਾਂ ਕੰਪੋਸਟੇਬਲ ਲਿਖਿਆ ਹੋਵੇ, ਖਰਾਬ ਹੋਣ ਵਾਲੇ ਖਾਣਿਆਂ - ਜਿਵੇਂ ਬੇਕਨ, ਡੈਲੀ ਤੋਂ ਮਿਲਣ ਵਾਲਾ ਮੀਟ, ਪਨੀਰ ਦੀਆਂ ਸਲਾਈਸਾਂ, ਮੱਛੀ ਆਦਿ - ਲਈ ਸੌਫਟ ਪੈਕਿੰਗ, ਲੰਬਰ ਜਾਂ ਕਨਸਟ੍ਰਕਸ਼ਨ ਦੀ ਸਮੱਗਰੀ 'ਤੇ ਲਪੇਟੀ ਪਲਾਸਟਿਕ, ਗਾਰਬੇਜ ਬੈਗ ਜਾਂ ਇਕ ਵਸਤ ਵਜੋਂ ਵੇਚਿਆ ਕੋਈ ਵੀ ਬੈਗ</p>
	<p><b>ਫੋਮ ਦੇ ਖਾਣੇ ਵਾਲੇ ਕਨਟੇਨਰ ਅਤੇ ਟ੍ਰੇਆਂ</b></p> <p>ਮੀਟ ਦੀਆਂ ਟ੍ਰੇਆਂ, ਫੋਮ ਦੇ ਆਂਡਿਆਂ ਵਾਲੇ ਕਾਰਟਨ, ਫੋਮ ਦੇ ਕਲੈਮਸ਼ੈਲ, ਟੇਕ-ਆਊਟ ਵਾਲੇ ਫੋਮ ਦੇ ਕੱਪ ਅਤੇ ਪਲੇਟਾਂ ਆਦਿ ਵਾਲੇ</p> <ul style="list-style-type: none"> <li>• ਖਾਣਿਆਂ ਦੀ ਰਹਿੰਦ -ਖੂਹੰਦ ਅਤੇ ਪਾਣੀ ਸੋਖਣ ਵਾਲੇ ਪੈਡਾਂ ਨੂੰ ਹਟਾਉ</li> <li>• ਚਿੱਟੇ ਅਤੇ ਰੰਗਦਾਰ ਫੋਮਾਂ ਨੂੰ ਡੀਪੂ ਵਿੱਚਲੇ ਵੱਖ ਵੱਖ ਕਨਟੇਨਰਾਂ ਲਈ ਵੱਖ ਕਰੋ</li> </ul>	<p>ਤਰਲ ਨੂੰ ਸੋਖਣ ਵਾਲੇ ਪੈਡ, ਮੀਟ, ਪੋਲਟਰੀ, ਮੱਛੀ, ਪਨੀਰ ਆਦਿ 'ਤੇ ਲਪੇਟੀਆਂ ਸੁਰਿਕ ਰੈਪ, ਨੈਪਕਿਨ (ਜੇ ਲਾਗੂ ਹੁੰਦਾ ਹੋਵੇ, ਤਾਂ ਗ੍ਰੀਨ ਵੇਸਟ ਵਿੱਚ ਪਾਉ)</p>
	<p><b>ਫੋਮ ਕੁਸ਼ਨ ਪੈਕਿੰਗ</b></p> <p>ਫੋਮ ਕੁਸ਼ਨ ਪੈਕਿੰਗ ਬਿਜਲੀ ਦੇ ਸਾਮਾਨ ਅਤੇ ਛੋਟੀਆਂ ਅਪਲਾਇੰਸਾਂ ਆਦਿ ਨੂੰ ਬਚਾਉਣ ਲਈ ਵਰਤੀ ਜਾਂਦੀ ਹੈ।</p> <ul style="list-style-type: none"> <li>• ਲੋਬਲਾਂ, ਟੇਪਾਂ ਅਤੇ ਗੱਤਿਆਂ ਨੂੰ ਵੱਖ ਕਰੋ</li> <li>• ਚਿੱਟੇ ਅਤੇ ਰੰਗਦਾਰ ਫੋਮਾਂ ਨੂੰ ਡੀਪੂ ਵਿੱਚਲੇ ਵੱਖ ਵੱਖ ਕਨਟੇਨਰਾਂ ਲਈ ਵੱਖ ਕਰੋ</li> </ul>	<p>ਲੋਬਲ, ਟੇਪ, ਪੇਪਰ ਅਤੇ ਗੱਤਾ (ਅਲਹਿਦਾ ਰੀਸਾਈਕਲ ਕਰੋ), ਫੋਮ ਪੀਨੱਟਸ, ਚਿਪਸਾਂ ਅਤੇ ਨੂਡਲਾਂ ਦੀ ਪੈਕਿੰਗ, ਨੀਲੀ ਜਾਂ ਗੁਲਾਬੀ ਫੋਮ ਬੋਰਡ ਇਨਸੂਲੇਸ਼ਨ, ਸਕਿਊਰੀ ਜਾਂ ਫਲੈਕਸੀਬਲ ਫੋਮ, ਫੋਮ ਦਾ ਫਰਨੀਚਰ (ਜਿਵੇਂ ਸੋਫਿਆਂ ਦੀਆਂ ਗੱਦੀਆਂ)</p>

## ਵਸਤਾਂ ਅਤੇ ਵੇਰਵਾ



## ਸ਼ਾਮਲ ਨਾ ਕਰੋ

	<p><b>ਪਲਾਸਟਿਕ ਦੀ ਹੋਰ ਫਲੈਕਸੀਬਲ ਪੈਕਜਿੰਗ:</b> ਸਿੱਧੀਆਂ ਖੜ੍ਹੀਆਂ ਹੋਣ ਵਾਲੀਆਂ ਅਤੇ ਜਿੱਪ ਨਾਲ ਬੰਦ ਹੋਣ ਵਾਲੀਆਂ ਗੁਥਲੀਆਂ</p> <p>ਬੈਰੀਆਂ, ਸੀਅ-ਫੂਡ, ਤਿਆਰ ਕੀਤੇ ਖਾਣਿਆਂ ਵਰਗੇ ਫ੍ਰੇਜ਼ਨ ਖਾਣਿਆਂ ਲਈ ਜਿੱਪ ਨਾਲ ਬੰਦ ਹੋਣ ਵਾਲੀਆਂ ਗੁਥਲੀਆਂ (ਪਾਉਚਜ਼); ਅੰਗੂਰਾਂ, ਡੈਲੀ ਤੋਂ ਮਿਲਣ ਵਾਲੇ ਮੀਟਾਂ ਵਰਗੇ ਤਾਜ਼ੇ ਖਾਣਿਆਂ ਲਈ ਜਿੱਪ ਨਾਲ ਬੰਦ ਹੋਣ ਵਾਲੇ ਬੈਗ; ਬੇਬੀ ਫੂਡ, ਹੈਂਡ ਸੋਪ ਰਿਫਿਲਜ਼ ਲਈ ਸਿੱਧੀਆਂ ਖੜ੍ਹੀਆਂ ਹੋਣ ਵਾਲੀਆਂ ਗੁਥਲੀਆਂ; ਸੁੱਕੇ ਮੇਵਿਆਂ (ਫ੍ਰਾਈ ਫਰੂਟਸ), ਗ੍ਰੈਨੋਲਾ, ਖੰਡ, ਓਟਮੀਲ, ਗਰੇਟਿਡ ਪਨੀਰ ਆਦਿ ਲਈ ਸਿੱਧੀਆਂ ਖੜ੍ਹੀਆਂ ਹੋਣ ਵਾਲੀਆਂ ਗੁਥਲੀਆਂ ਅਤੇ ਜਿੱਪ ਨਾਲ ਬੰਦ ਹੋਣ ਵਾਲੇ ਬੈਗ</p>	<p>ਪਲਾਸਟਿਕ ਦੀ ਤਹਿ ਵਾਲਾ ਪੇਪਰ, 6-ਪੈਕ ਰਿੰਗਜ਼, ਪੇਪਰ ਦੀ ਤਹਿ ਵਾਲੀ ਪਲਾਸਟਿਕ, ਬਾਇਓਡਿਗ੍ਰੇਡੇਬਲ ਅਤੇ/ਜਾਂ ਕੰਪੋਸਟੇਬਲ ਪਲਾਸਟਿਕ, ਵਾਇਨਲ, ਘੁੱਟ ਕੇ ਸਮੱਗਰੀ ਬਾਹਰ ਕੱਢਣ ਵਾਲੀਆਂ ਪਲਾਸਟਿਕ ਦੀਆਂ ਟਿਊਬਾਂ</p>
	<p><b>ਪਲਾਸਟਿਕ ਦੀ ਹੋਰ ਫਲੈਕਸੀਬਲ ਪੈਕਜਿੰਗ:</b> ਕਾਰਿਕਲੀ (ਝੁਰੀਦਾਰ) ਰੈਪਰ ਅਤੇ ਬੈਗ</p> <p>ਆਲੂਆਂ ਦੇ ਚਿਪਸਾਂ, ਕੈਂਡੀਆਂ, ਡਰਾਈਡ ਪਾਸਤਾ, ਸੀਰੀਅਲ ਆਦਿ ਲਈ ਬੈਗ; ਪਨੀਰ ਦੀਆਂ ਸਲਾਈਸਾਂ, ਸਨੈਕ ਬਾਰਜ਼, ਇਨਸਟੈਂਟ ਨੂਡਲਜ਼ ਆਦਿ ਦੁਆਲੇ ਲਪੇਟੀ ਪਲਾਸਟਿਕ</p>	<p>ਪਲਾਸਟਿਕ ਦੀ ਤਹਿ ਵਾਲਾ ਪੇਪਰ, 6-ਪੈਕ ਰਿੰਗਜ਼, ਪੇਪਰ ਦੀ ਤਹਿ ਵਾਲੀ ਪਲਾਸਟਿਕ, ਬਾਇਓਡਿਗ੍ਰੇਡੇਬਲ ਅਤੇ/ਜਾਂ ਕੰਪੋਸਟੇਬਲ ਪਲਾਸਟਿਕ, ਵਾਇਨਲ, ਘੁੱਟ ਕੇ ਸਮੱਗਰੀ ਬਾਹਰ ਕੱਢਣ ਵਾਲੀਆਂ ਪਲਾਸਟਿਕ ਦੀਆਂ ਟਿਊਬਾਂ</p>
	<p><b>ਪਲਾਸਟਿਕ ਦੀ ਹੋਰ ਫਲੈਕਸੀਬਲ ਪੈਕਜਿੰਗ:</b> <b>ਪਲਾਸਟਿਕ ਦੀ ਸੀਲ ਵਾਲੀ ਫਲੈਕਸੀਬਲ ਪੈਕਜਿੰਗ</b></p> <p>ਤਾਜ਼ੇ ਪਾਸਤਾ, ਪਹਿਲਾਂ ਪੈਕ ਕੀਤੇ ਡੈਲੀ ਤੋਂ ਮਿਲਣ ਵਾਲੇ ਮੀਟ, ਪਹਿਲਾਂ ਪੈਕ ਕੀਤੇ ਪਨੀਰ ਆਦਿ ਦੀ ਪੈਕਜਿੰਗ</p>	<p>ਪਲਾਸਟਿਕ ਦੀ ਤਹਿ ਵਾਲਾ ਪੇਪਰ, 6-ਪੈਕ ਰਿੰਗਜ਼, ਪੇਪਰ ਦੀ ਤਹਿ ਵਾਲੀ ਪਲਾਸਟਿਕ, ਬਾਇਓਡਿਗ੍ਰੇਡੇਬਲ ਅਤੇ/ਜਾਂ ਕੰਪੋਸਟੇਬਲ ਪਲਾਸਟਿਕ, ਵਾਇਨਲ, ਘੁੱਟ ਕੇ ਸਮੱਗਰੀ ਬਾਹਰ ਕੱਢਣ ਵਾਲੀਆਂ ਪਲਾਸਟਿਕ ਦੀਆਂ ਟਿਊਬਾਂ</p>

**ਨੋਟ:** ਪਲਾਸਟਿਕ ਦੀ ਹੋਰ ਫਲੈਕਸੀਬਲ ਪੈਕਜਿੰਗ ਦੀ ਸ਼੍ਰੇਣੀ ਜੂਨ 2018 ਵਿੱਚ ਸ਼ੁਰੂ ਕੀਤੀ ਗਈ ਸੀ। ਉੱਪਰ ਦੱਸੀਆਂ ਸਾਰੀਆਂ ਚੀਜ਼ਾਂ ਰੀਸਾਈਕਲ ਬੀ ਸੀ ਦੇ ਡਿਪੂਆਂ ਅਤੇ ਲੰਡਨ ਡਰੱਗਜ਼ ਦੀਆਂ ਥਾਂਵਾਂ 'ਤੇ ਇਸ ਸ਼੍ਰੇਣੀ ਹੇਠ ਇਕੱਤਰ ਕੀਤੀਆਂ ਜਾਂਦੀਆਂ ਹਨ।

## ਵਸਤਾਂ ਅਤੇ ਵੇਰਵਾ

## ਸ਼ਾਮਲ ਨਾ ਕਰੋ

	<p><b>ਪਲਾਸਟਿਕ ਦੀ ਹੋਰ ਫਲੈਕਸੀਬਲ ਪੈਕਜਿੰਗ: ਬੁਣੇ ਹੋਏ ਅਤੇ ਜਾਲੀ ਦੀ ਪਲਾਸਟਿਕ ਵਾਲੇ ਬੈਗ</b></p> <p>ਐਵੋਕਾਡੋਆਂ, ਗੰਦਿਆਂ, ਸੰਤਰਿਆਂ, ਨਿੰਬੂਆਂ, ਖੱਟਿਆਂ ਆਦਿ ਲਈ ਜਾਲੀ ਦੇ ਬੈਗ; ਚੌਲਾਂ ਆਦਿ ਲਈ ਬੁਣੇ ਹੋਏ ਪਲਾਸਟਿਕ ਦੇ ਬੈਗ</p>	<p>ਪਲਾਸਟਿਕ ਦੀ ਤਹਿ ਵਾਲਾ ਪੇਪਰ, 6-ਪੈਕ ਰਿੰਗਜ਼, ਪੇਪਰ ਦੀ ਤਹਿ ਵਾਲੀ ਪਲਾਸਟਿਕ, ਬਾਇਓਡਿਗ੍ਰੇਡੇਬਲ ਅਤੇ/ਜਾਂ ਕੰਪੋਸਟੇਬਲ ਪਲਾਸਟਿਕ, ਵਾਇਨਲ, ਘੁੱਟ ਕੇ ਸਮੱਗਰੀ ਬਾਹਰ ਕੱਢਣ ਵਾਲੀਆਂ ਪਲਾਸਟਿਕ ਦੀਆਂ ਟਿਊਬਾਂ</p>
	<p><b>ਪਲਾਸਟਿਕ ਦੀ ਹੋਰ ਫਲੈਕਸੀਬਲ ਪੈਕਜਿੰਗ: ਖਾਣੇ ਵਾਲੀਆਂ ਚੀਜ਼ਾਂ ਤੋਂ ਬਿਨਾਂ ਹੋਰ ਚੀਜ਼ਾਂ ਦੇ ਬਚਾਅ ਲਈ ਪੈਕਜਿੰਗ</b></p> <p>ਸਿੰਪਿੰਗ ਲਈ ਪਲਾਸਟਿਕ ਦੇ ਲਫਾਫਿਆਂ, ਪਲਾਸਟਿਕ ਏਅਰ ਪੈਕਟਾਂ, ਬਬਲ ਰੈਪ ਲਈ ਬਚਾਅ ਕਰਨ ਲਈ ਗੱਦੇਦਾਰ ਪਲਾਸਟਿਕ</p>	<p>ਪਲਾਸਟਿਕ ਦੀ ਤਹਿ ਵਾਲਾ ਪੇਪਰ, 6-ਪੈਕ ਰਿੰਗਜ਼, ਪੇਪਰ ਦੀ ਤਹਿ ਵਾਲੀ ਪਲਾਸਟਿਕ, ਬਾਇਓਡਿਗ੍ਰੇਡੇਬਲ ਅਤੇ/ਜਾਂ ਕੰਪੋਸਟੇਬਲ ਪਲਾਸਟਿਕ, ਵਾਇਨਲ, ਘੁੱਟ ਕੇ ਸਮੱਗਰੀ ਬਾਹਰ ਕੱਢਣ ਵਾਲੀਆਂ ਪਲਾਸਟਿਕ ਦੀਆਂ ਟਿਊਬਾਂ</p>

**ਨੋਟ:** ਪਲਾਸਟਿਕ ਦੀ ਹੋਰ ਫਲੈਕਸੀਬਲ ਪੈਕਜਿੰਗ ਦੀ ਸ਼੍ਰੇਣੀ ਜੂਨ 2018 ਵਿੱਚ ਸ਼ੁਰੂ ਕੀਤੀ ਗਈ ਸੀ। ਉੱਪਰ ਦੱਸੀਆਂ ਸਾਰੀਆਂ ਚੀਜ਼ਾਂ ਰੀਸਾਈਕਲ ਬੀ ਸੀ ਦੇ ਡਿਪੂਆਂ ਅਤੇ ਲੰਡਨ ਡਰੱਗਜ਼ ਦੀਆਂ ਥਾਂਵਾਂ 'ਤੇ ਇਸ ਸ਼੍ਰੇਣੀ ਹੇਠ ਇਕੱਤਰ ਕੀਤੀਆਂ ਜਾਂਦੀਆਂ ਹਨ।