

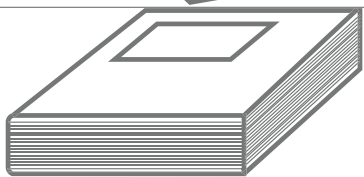

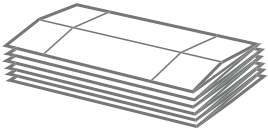

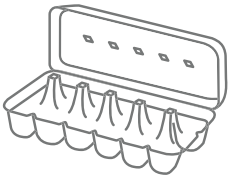



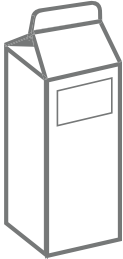
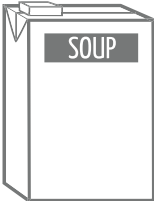
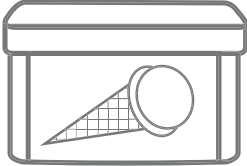


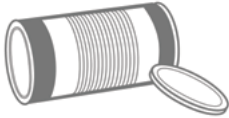







MATÉRIAU ET DESCRIPTION	NE PAS INCLURE
	<p>Journaux et circulaires</p> <p>Journaux quotidiens et communautaires et dépliant publicitaires</p> <p>Sacs en plastique utilisés pour recouvrir les journaux et les circulaires (les apporter à un dépôt de recyclage RecycleBC), bandes élastiques</p>
	<p>Magazines et catalogues</p> <p>Tous les types</p>
	<p>Annuaire téléphonique</p> <p>Annuaire téléphonique et répertoires</p> <p>Livres reliés ou à couverture papier (les donner ou les vendre)</p>
	<p>Papier d'écriture pour la maison/ le bureau et correspondance</p> <p>Blocs-notes; feuilles mobiles; papier à photocopie et pour imprimante blanc ou de couleur; papier imprimé; enveloppes ordinaires et à fenêtre; papier déchiqueté</p> <p>Si vous vivez dans un bâtiment communautaire ou multifamilial qui a des bacs ou des sacs distincts pour le recyclage du papier et des contenants, vous pouvez placer le papier déchiqueté en toute sécurité dans un sac en papier ou une boîte (pour prévenir les déchets) et l'inclure avec votre recyclage de papier.</p> <p>Si vous vivez dans un bâtiment communautaire ou multifamilial qui utilise un bac ou un sac pour la totalité de votre recyclage, veuillez placer la papier déchiqueté dans un sac de plastique transparent bien attaché (aucun sac opaque, de couleur ou noir).</p>

MATÉRIAU ET DESCRIPTION**NE PAS INCLURE**

	<p>Boîtes de carton ondulé</p> <p>Boîtes d'expédition, boîtes d'épicerie et de magasin d'alcools, boîtes de pizza</p> <p>Boîtes vides : Aplatir les grandes boîtes ondulées et les couper à au plus 30 po de largeur (78 cm) X 30 po de longueur (78 cm), les agrafes et le ruban adhésif sont acceptés</p>	<p>Boîtes de carton avec revêtement de cire, p. ex., boîtes d'expédition vides mises à la disposition des résidents pour transporter leur épicerie à la maison</p>
	<p>Carton/carton pour boîtes</p> <p>Boîtes de céréales, de chaussures, de papiers-mouchoirs, de pizza, de repas surgelés, de desserts, de détergent, etc. Plateaux de transport pour l'eau embouteillée en vrac, les boissons gazeuses, les boîtes de conserve, les aliments, etc.</p> <p>Mandrins pour essuie-tout et papier hygiénique Aplatir et placer le carton directement dans le conteneur de collecte, pas à l'intérieur d'une autre boîte</p> <p>Enlever les sacs internes et les résidus d'aliments</p>	<p>Essuie-tout ou serviettes en papier (inclure avec les déchets végétaux, s'il y a lieu, les papiers-mouchoirs)</p>
	<p>Emballage de carton pour boîtes moulées</p> <p>Boîtes à œufs, plateaux de boissons à emporter, pots de jardinage vides en papier, etc.</p>	<p>Terre dans les pots de jardinage</p>
	<p>Sacs de papier (papier kraft)</p> <p>Tous les sacs de couleur, y compris les sacs bruns d'épicerie, les sacs blancs d'ordonnance, les enveloppes brunes</p>	<p>Enveloppes matelassées, sacs doublés d'aluminium (p. ex., biscuits emballés)</p>
	<p>Sacs de papier à plusieurs couches</p> <p>Sacs de papier à plusieurs couches pour la farine, le sucre, etc.</p>	<p>Sacs avec une couche en papier d'aluminium, sacs avec une couche en plastique</p>


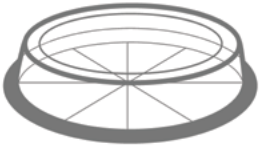

MATÉRIAU ET DESCRIPTION	NE PAS INCLURE	
	<p>Gobelets en papier</p> <p>Pour boissons chaudes et froides</p> <ul style="list-style-type: none"> • Vider et rincer les gobelets • Enlevez les couvercles et les placer tels quels avec le recyclage des contenants • Recycler les pochettes en papier séparément 	<p>Pailles</p>
	<p>Cartons à pignon</p> <p>Pour la crème, les succédanés du sucre, la mélasse, etc.</p> <ul style="list-style-type: none"> • Vider et rincer les cartons • Si le carton comprend une capsule à vis en plastique, enlever la capsule et la placer telle quelle dans le conteneur de recyclage 	<p>Essuie-tout ou serviettes en papier (inclure avec les déchets végétaux, s'il y a lieu, les papiers-mouchoirs)</p>
	<p>Boîtes ou cartons aseptiques</p> <p>Pour le lait, les boissons de type lait, la crème, la soupe, le bouillon, les sauces, etc.</p> <ul style="list-style-type: none"> • Ajouter tels quels au conteneur de recyclage 	<p>Cartons de jus (les retourner aux fins de remboursement de la consigne), pailles, sachets à maintien vertical</p>
	<p>Boîtes de desserts congelés</p> <p>Pour la crème glacée, le yogourt glacé, etc.</p> <ul style="list-style-type: none"> • Vider et rincer les cartons 	<p>Boîtes de jus/boîtes à boire (les retourner aux fins de remboursement de la consigne)</p>

MATÉRIAU ET DESCRIPTION	NE PAS INCLURE	
	<p>Générateurs d'aérosol vides</p> <p>Pour les aliments, les assainisseurs d'air, la crème à raser, le désodorisant, le fixatif, etc.</p> <ul style="list-style-type: none"> • Vider les bombes • Enlever les capsules et les placer telles quelles dans le conteneur de recyclage 	<p>Bonbonnes de peinture en aérosol, bombes à aérosol avec tout contenu restant, bouteilles de propane</p>
	<p>Boîtes enroulées en spirale et couvercles métalliques</p> <p>Pour le concentré de jus congelé, les croustilles, la pâte à biscuits, le café, les noix, la préparation pour nourrissons, etc.</p> <ul style="list-style-type: none"> • Enlever les couvercles et les placer tels quels dans le conteneur de recyclage 	<p>Essuie-tout ou serviettes en papier (inclure avec les déchets végétaux, s'il y a lieu, les papiers-mouchoirs)</p>
	<p>Boîtes de conserve et couvercles en acier</p> <p>Pour les aliments, y compris les aliments pour animaux de compagnie; boîtes pour les biscuits, le thé, les chocolats, etc.; inclure le couvercle métallique</p> <ul style="list-style-type: none"> • Vider et rincer les boîtes de conserve • Les étiquettes sont acceptées • Mettre le couvercle métallique à l'intérieur de la boîte et presser légèrement 	<p>Cannettes de boissons en acier (les retourner aux fins de remboursement de la consigne), pots de peinture en acier, cintres (les retourner aux nettoyeurs à sec), casseroles, poêles et plaques de cuisson, bouteilles de propane, jouets en métal, appareils électroménagers, garnitures en métal ou autres ferrailles, câblage ou câbles métalliques, rallonges électriques</p>
	<p>Boîtes de conserve et couvercles en aluminium</p> <p>Pour les aliments, p. ex., les fruits de mer, la nourriture pour chats, etc.</p> <ul style="list-style-type: none"> • Vider et rincer les boîtes de conserve • Les étiquettes sont acceptées • Mettre le couvercle métallique à l'intérieur de la boîte et presser légèrement 	<p>Bouteilles de propane ou bonbonnes de propane, cannettes consignées (les retourner aux fins de remboursement de la consigne)</p>





MATÉRIAU ET DESCRIPTION	NE PAS INCLURE	
	<p>Contenants en papier d'aluminium et pour emporter en aluminium</p> <p>Emballage d'aluminium et contenants pour emporter, y compris les assiettes à tarte, les barquettes, etc.</p> <ul style="list-style-type: none"> Vider et rincer les contenants 	<p>Sacs de croustilles ou en papier d'aluminium, emballage d'aluminium avec endos de papier pour le beurre, les cigarettes, etc., contenants ou couvercles pour emporter en carton recouverts de papier d'aluminium</p>
	<p>Bidons en plastique avec capsules à vis</p> <p>Pour le lait, l'huile à friture, le détergent à lessive, l'assouplissant, les solutions de nettoyage, les produits de nettoyage, les produits des soins corporels, le liquide lave-glace, etc.</p> <ul style="list-style-type: none"> Vider et rincer les bidons Les étiquettes sont acceptées 	<p>Bidons pour le thé aromatisé, le jus, les autres boissons (les retourner aux fins de remboursement de la consigne)</p>
	<p>Doublets coques en plastique</p> <p>Pour les produits de boulangerie, les fruits, les fruits et légumes frais, les œufs, etc. Les contenants sont transparents avec des couvercles à charnière ou à fermeture par clic.</p> <ul style="list-style-type: none"> Vider et rincer les contenants Les étiquettes sont acceptées 	<p>Emballage étiqueté biodégradable ou compostable, tampons absorbants de liquides</p>
	<p>Pots et couvercles en plastique</p> <p>Pour le beurre d'arachide, la confiture, les noix, les condiments, les vitamines et les suppléments, les produits de soins personnels et les cosmétiques, les médicaments, etc.</p> <ul style="list-style-type: none"> Pots en plastique à grandes ouvertures avec couvercles vissés Vider et rincer les pots Les étiquettes sont acceptées Enlever les couvercles et les placer tels quels dans le conteneur de recyclage 	<p>Bouteilles de boissons (les retourner aux fins de remboursement de la consigne), sachets à maintien vertical, contenants d'huile à moteur, produits lubrifiants ou antigel pour les véhicules</p>

MATÉRIAU ET DESCRIPTION

NE PAS INCLURE

	<p>Bouteilles et bouchons en plastique</p> <p>Pour les aliments, le savon à vaisselle, le rince-bouche, les shampooings, les revitalisants et les autres produits de soins personnels, les pilules et les vitamines, les produits de lessive, les produits de nettoyage domestique, les produits nettoyants pour automobiles, p. ex., le nettoyant pour vitres, le liquide lave-glace, etc.</p> <ul style="list-style-type: none"> • Les bouteilles en plastique ont des capsules à vis, des bouchons avec pompes de vaporisation ou des bouchons de poussée • Vider et rincer les bouteilles • Les étiquettes sont acceptées • Enlever les bouchons, les bouchons avec pompes de vaporisation et les bouchons de poussée et les placer tels quels dans le conteneur de recyclage 	<p>Bouteilles de boissons (les retourner aux fins de remboursement de la consigne), sachets à maintien vertical, contenants d'huile à moteur, produits lubrifiants ou antigel pour les véhicules</p>
	<p>Bacs et couvercles en plastique</p> <p>Pour le poulet rôti, les repas en portion individuelle, les aliments préparés, les produits de boulangerie, les articles ménagers et la quincaillerie, p. ex., vis, crochets de cadres, etc.</p> <ul style="list-style-type: none"> • Les contenants sont transparents ou ont des bacs inférieurs noirs avec des dômes transparents • Vider et rincer les bacs 	<p>Barquettes en mousse blanches, noires ou de couleur (les apporter au dépôt Recycle BC), emballage en plastique souple pour les denrées périssables, p. ex., la viande, la volaille, le poisson ou le fromage, etc., emballage en plastique/aluminium pour des articles comme la gomme à mâcher et les pilules</p>
	<p>Récipients et couvercles en plastique</p> <p>Pour la margarine, les tartinades, le yogourt, le fromage cottage, la crème sure, la crème glacée, etc.</p> <ul style="list-style-type: none"> • Vider et rincer les récipients • Enlever les couvercles et les placer tels quels dans le conteneur de recyclage • Pour les dosettes de café et de thé à usage unique : vider et rincer les dosettes. <p>Enlever les couvercles et ne pas les inclure avec le recyclage. Le marc peut être composté.</p>	<p>Emballage étiqueté biodégradable ou compostable, couvercles en plastique ou en aluminium des dosettes de café et de thé, marc de café (l'inclure avec les déchets végétaux, s'il y a lieu)</p>

Certains articles sont recyclables en dehors du programme Recycle BC. Pour découvrir où vous pouvez recycler d'autres articles que des emballages ou du papier imprimé, veuillez communiquer avec le Recycling Council of BC. Dans le Lower Mainland, appelez au 604-RECYCLE ou en Colombie-Britannique, appelez sans frais au 1-800-667-4321.

MATÉRIAU ET DESCRIPTION	NE PAS INCLURE	
	<p>Gobelets en plastique pour boissons froides avec couvercles</p> <p>Gobelets pour emporter les boissons</p> <ul style="list-style-type: none"> • Vider et rincer les gobelets • Enlever les couvercles et les placer tels quels dans le conteneur de recyclage. 	<p>Gobelets en mousse (les apporter à un dépôt Recycle BC), emballage en plastique étiqueté biodégradable ou compostable, serviettes en papier (les inclure avec les déchets végétaux, s'il y a lieu), pailles</p>
	<p>Pots et bacs de jardinage en plastique</p> <p>Pour les plantes à massif, les semis, les plants de légumes, etc.</p> <ul style="list-style-type: none"> • Enlever le reste de terre des pots et bacs de jardinage. 	<p>Pots à fleurs en céramique, bordure de pelouse, bâches, meubles ou jouets en plastique, tuyaux d'arrosage, tige ou corde en plastique</p>
	<p>Seaux en plastique</p> <p>Pour le détergent à lessive, la crème glacée, les aliments pour animaux de compagnie, etc.</p> <ul style="list-style-type: none"> • Recycle BC accepte les seaux de moins de 25 l; la collecte des seaux plus grands doit être faite par un camion commercial. 	<p>Pots de peinture en plastique, seaux en plastique de plus de 25 l, seaux pour les lubrifiants et les huiles</p>
	<p>Bols et tasses allant au four à micro-onde</p> <p>Pour les soupes et les entrées</p> <ul style="list-style-type: none"> • Enlever les couvercles et les placer tels quels dans le conteneur de recyclage 	<p>Bols munis de rebords en métal, serviettes en papier (inclure avec les déchets végétaux, s'il y a lieu), coutellerie</p>

MATÉRIAU ET DESCRIPTION

NE PAS INCLURE



Bouteilles et pots en verre non consignés

Transparents ou de couleur. Vérifiez auprès de votre entreprise de collecte du recyclage pour obtenir des instructions.

- Vider et rincer les bouteilles et les pots.
- Les étiquettes sont acceptées.
- Inclure les couvercles avec le recyclage des contenants



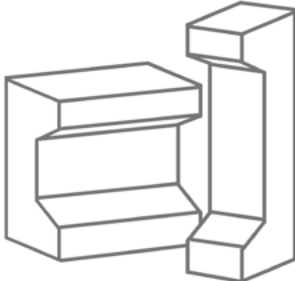
Verres à boire, vaisselle, batterie de cuisine, vitres ou miroirs complets ou cassés, tasses en céramique ou autres produits en céramique, bouteilles en verre consignées (les retourner aux fins de remboursement de la consigne), ampoules et appareils d'éclairage

Peuvent être collectés à part de la collecte porte-à-porte ou des bâtiments multifamiliaux.

Vérifiez auprès de votre entreprise de collecte.




MATÉRIAU ET DESCRIPTION

NE PAS INCLURE



	<p>Sacs et surenveloppe en plastique</p> <p>Sacs en plastique pour l'épicerie, le nettoyage à sec, le pain, les journaux et les circulaires; sacs pour les fruits et légumes frais, les aliments secs en vrac et la plupart des légumes congelés; sacs externes et emballage pour les couches, les produits d'hygiène féminine, les essuie-tout, les papiers-mouchoirs, les cartons de cannettes de boissons gazeuses; sacs pour le sel adoucisseur d'eau, les granulés de bois et les produits de jardinage; surenveloppe pour les matelas, les meubles et l'équipement électronique</p> <ul style="list-style-type: none"> • Vider les sacs d'aliments 	<p>Emballage de cellophane gaufrée pour le thé, les arrangements floraux, etc., sachets à maintien vertical, sacs pour la salade prélavée, film étirable pour la cuisine ou pellicule plastique pour la viande, la volaille, le poisson ou le fromage, sacs de croustilles ou à collation, sacs à sandwich à fermeture à glissière et sacs de congélation, enveloppes d'expédition en plastique, emballage étiqueté biodégradable ou compostable, emballage souple pour les denrées périssables, p. ex., le bacon, la charcuterie, les tranches de fromage, le poisson, etc., toile protectrice pour bois de sciage ou emballage de construction, sacs à déchets ou tout sac vendu en tant que produit</p>
	<p>Contenants et barquettes alimentaires en mousse</p> <p>Barquettes à viande, boîtes à œufs en mousse, doubles coques en mousse, gobelets en mousse et bols pour les mets à emporter; etc.</p> <ul style="list-style-type: none"> • Enlever les résidus d'aliments et les tampons absorbants de liquides • Trier la mousse blanche et de couleur dans le conteneur de collecte approprié au dépôt 	<p>Tampons absorbants de liquides, film étirable pour la viande, la volaille, le poisson, le fromage, etc., serviettes en papier (inclure avec les déchets végétaux, s'il y a lieu)</p>
	<p>Emballage de coussinet en mousse</p> <p>Emballage de coussinet en mousse utilisé pour protéger les produits électroniques, les petits électroménagers, etc.</p> <ul style="list-style-type: none"> • Enlever les étiquettes, le papier adhésif, le carton • Trier la mousse blanche et de couleur dans le conteneur de collecte approprié au dépôt 	<p>Étiquettes, papier adhésif et carton (recycler séparément), billes en mousse expansée, copeaux ou flocons d'emballage, panneau d'isolation en mousse bleue ou rose, mousse spongieuse ou souple, mobilier contenant de la mousse (p. ex., coussins de sofa)</p>

MATÉRIAU ET DESCRIPTION

NE PAS INCLURE

	<p>Autres emballages en plastique souple : sachets à maintien vertical et à fermeture à glissière</p> <p>Sachets à fermeture à glissière pour les aliments congelés comme les petits fruits, les fruits de mer, les aliments préparés; sacs à fermeture à glissière pour les aliments frais comme les raisins, la charcuterie; sachets à maintien vertical pour les aliments pour bébés, les recharges de savon pour les mains; sachets à maintien vertical et à fermeture à glissière pour les fruits séchés, le granola, le sucre, l'avoine, le fromage râpé fin, etc.</p>	<p>Papier doublé de plastique, anneaux pour emballage de 6 cannettes, plastique doublé de papier, plastique biodégradable et/ou compostable, vinyle, tubes souples en plastique</p>
	<p>Autres emballages en plastique souple : emballages et sacs gauffrés</p> <p>Sacs pour les croustilles, les bonbons, les pâtes sèches, les céréales, etc.; emballages pour les tranches de fromages, les barres collation, les nouilles instantanées, etc.</p>	<p>Papier doublé de plastique, anneaux pour emballage de 6 cannettes, plastique doublé de papier, plastique biodégradable et/ou compostable, vinyle, tubes souples en plastique</p>
	<p>Autres emballages en plastique souple : emballage souple avec pellicule en plastique</p> <p>Emballage pour les pâtes fraîches, la charcuterie préemballée, le fromage préemballé, etc.</p>	<p>Papier doublé de plastique, anneaux pour emballage de 6 cannettes, plastique doublé de papier, plastique biodégradable et/ou compostable, vinyle, tubes souples en plastique</p>

Remarque : La catégorie Autres emballages en plastique souple a été présentée en juin 2018. Tous les matériaux énumérés ci-dessus sont collectés ensemble dans cette catégorie aux dépôts Recycle BC et dans les magasins London Drugs.

MATÉRIAU ET DESCRIPTION	NE PAS INCLURE
 <p>Autres emballages en plastique souple : sacs en tissu plastique et sacs en plastique en filet</p> <p>Sacs en filet pour les avocats, les oignons, les oranges, les citrons, les limes, etc.; sacs en tissu plastique pour le riz, etc.</p>	<p>Papier doublé de plastique, anneaux pour emballage de 6 cannettes, plastique doublé de papier, plastique biodégradable et/ou compostable, vinyle, tubes souples en plastique</p>
 <p>Autres emballages en plastique souple : emballages de protection non alimentaires</p> <p>Plastique de protection matelassé comme les enveloppes d'expédition en plastique, paquets-avion en plastique, film à bulles</p>	<p>Papier doublé de plastique, anneaux pour emballage de 6 cannettes, plastique doublé de papier, plastique biodégradable et/ou compostable, vinyle, tubes souples en plastique</p>

Remarque : La catégorie Autres emballages en plastique souple a été présentée en juin 2018. Tous les matériaux énumérés ci-dessus sont collectés ensemble dans cette catégorie aux dépôts Recycle BC et dans les magasins London Drugs.

Certains articles sont recyclables en dehors du programme Recycle BC. Pour découvrir où vous pouvez recycler d'autres articles que des emballages ou du papier imprimé, veuillez communiquer avec le Recycling Council of BC. Dans le Lower Mainland, appelez au 604-RECYCLE ou en Colombie-Britannique, appelez sans frais au 1-800-667-4321.