

*Eesti Taaskasutusorganisatsioon MTÜ*

*Kontserni majandusaasta aruanne  
31. detsembril 2014 lõppenud  
majandusaasta kohta*

# Eesti Taaskasutusorganisatsioon MTÜ

## MAJANDUSAASTA ARUANNE

---

Majandusaasta algus	1. jaanuar 2014
Majandusaasta lõpp	31. detsember 2014
Mittetulundusühingu nimetus	Eesti Taaskasutusorganisatsioon MTÜ
Mittetulundusühingute ja sihtasutuste registri number	80208542
Address	Mustamäe tee 24 10621, Tallinn
Telefon	+372 640 32 40
Faks	+372 640 32 48
E-post:	eto@eto.ee
Veebilehekülg	www.eto.ee
Auditiorkontroll	EL Finants OÜ
Dokumentide loetelu, mis on lisatud majandusaasta aruandele	Sõltumatu vandeaudiitori aruanne
Kontserni struktuur on alljärgnev:	
Eesti Taaskasutusorganisatsioon MTÜ	emaettevõtja
Tütarettevõtte RP Pakend OÜ	registreeritud Eestis, osalus 100%



# Eesti Taaskasutusorganisatsioon MTÜ

## SISUKORD

---

<b>TEGEVUSARUANNE</b> .....	<b>3</b>
<b>KONSOLIDEERITUD RAAMATUPIDAMISE AASTAARUANNE</b> .....	<b>5</b>
KONSOLIDEERITUD BILANSS .....	5
KONSOLIDEERITUD TULUDE JA KULUDE ARUANNE .....	7
KONSOLIDEERITUD RAHAVOOGUDE ARUANNE.....	8
KONSOLIDEERITUD NETOVARA MUUTUSTE ARUANNE .....	9
<b>KONSOLIDEERITUD RAAMATUPIDAMISE AASTAARUANDE LISAD</b> .....	<b>10</b>
LISA 1.    KASUTATUD ARVESTUSPÕHIMÕTTED.....	10
LISA 2.    NÕUDED JA ETTEMAKSED.....	15
LISA 3.    MATERIAALNE PÕHIVARA .....	16
LISA 4.    IMMATERIAALNE PÕHIVARA .....	17
LISA 5.    RENDITUD VARAD.....	17
LISA 6.    LAENUKOHUSTUSED .....	18
LISA 7.    VÕLAD JA ETTEMAKSED.....	19
LISA 8.    MAKSUD.....	19
LISA 9.    MÜÜGITULU .....	20
LISA 10.   TÖÖJÕUKULUD.....	20
LISA 11.   TEHINGUD SEOTUD OSAPOOLETGA .....	20
LISA 12.   EMAETTEVÕTJA PÕHIARUANDED .....	22
<i>Emaettevõtja bilanss.....</i>	22
<i>Emaettevõtja tulude ja kulude aruanne.....</i>	24
<i>Emaettevõtja rahavoogude aruanne.....</i>	25
<i>Emaettevõtja netovara muutuste aruanne .....</i>	26
<b>JUHATUSE LIIKME ALLKIRI</b> .....	<b>27</b>



# Eesti Taaskasutusorganisatsioon MTÜ

## TEGEVUSARUANNE

### 31. DETSEMBRIL 2014 LÕPPENUD MAJANDUSAASTA KOHTA

---

Eesti Taaskasutusorganisatsioon MTÜ (edaspidi nimetatud ETO) on 27. oktoobril 2004. a keskkonnaministri käskkirjaga nr 1015 akrediteeritud juriidiline isik, mille asutajad ja liikmed on pakendiettevõtjad.

ETO korraldab pakendiseaduse paragrahv 16 lõike 2 alusel kohustused ETOle üle andnud pakendiettevõtjate pakendijäätmete üleriigilist kogumist ja taaskasutamist ning arendab taaskasutussüsteemi eesmärgiga tagada pakendijäätmete taaskasutamine vähemalt pakendiseaduse paragrahvis 36 sätestatud sihtarvude ulatuses.

ETO kõrgeim juhtorgan on üldkoosolek. Igal liikmel on üks hääl.

ETO liikmed aastal 2014 olid: Tetra Pak SIA, Elopak OY Eesti filiaal, Unilever Eesti OÜ, Valio Eesti AS, Põltsamaa Felix AS, Altia Eesti AS, AS Santa Maria, Eskaro AS, Tikkurila AS, Kaupmees & Ko AS, Raisio Eesti AS, Rimi Eesti Food AS, Prisma Peremarket AS, Eesti Tarbijateühistute Keskühistu (ETK), Sanitex Estonia OÜ, HKScan Estonia AS.

ETO üldkoosoleku otsusega on asutatud tütarettevõtja OÜ RP Pakend (edaspidi RPP), registreeritud Äriregistris 25.aprillil 2011. RPP põhitegevus on pakendijäätmete kogumine kodumajapidamistest, tööstus-, kaubandus- ja teenindustevõtelt, kõrvaltegevuseks on jäätmematerjalide kokkuost- ja müük. Ettevõttele on väljastatud jäätmeluba 22. septembril 2011.a. kehtivusega viis aastat. RPP juhatus koosneb ühest liikmest. RPP 100%-ne omanik on ETO.

Aastal 2014 andis pakendiseadusest tulenevad kohustused ETO-le üle 891 pakendiettevõtjat, kelle poolt Eesti turule toodud pakendatud kauba pakendi ja sellest tekkinud pakendijäätmete kogus oli 39 952,549 tonni. ETO suunas aastal 2014 taaskasutusse 24 948,908 tonni pakendijäätmeid.

Kontserni peamised finantssuhtarvud ja nende arvutamise meetodika	2014	2013
Puhasrentaablus: (aruandeaasta tulem / müügitulu) x 100	6,14	5
Varade rentaablus (ROA) = (aruandeaasta tulem : varad kokku) x 100	12,83	11,19
Netovara rentaablus (ROE) = (aruandeaasta tulem : netovara kokku) x 100	19,76	16,35

Tütarettevõtja RPP peamised finantssuhtarvud ja nende arvutamise meetodika	2014	2013
Puhasrentaablus = (puhaskasum : müügitulu) x 100	6,52	5,69
Varade rentaablus (ROA) = (puhaskasum : varad kokku) x 100	16,29	17,23
Omakapitali rentaablus (ROE) = (puhaskasum : omakapital kokku) x 100	34,90	29,51

# Eesti Taaskasutusorganisatsioon MTÜ

## TEGEVUSARUANNE

### 31. DETSEMBRIL 2014 LÕPPENUD MAJANDUSAASTA KOHTA

---

ETO reinvesteeris 2014. aastal taaskasutusorganisatsiooni tegevusse 38 967 eurot üleriigilise kogumissüsteemi laiendamiseks.

RPP investeeris 2014. aastal peamiselt kogumistehnikasse ja -vahenditesse kokku 461 135 eurot. 2015. aastal jätkatakse investeeringuid kogumis- ja sorteerimistehnikasse.

Siret Kivilo  
Juhatuse liige



# Eesti Taaskasutusorganisatsioon MTÜ

## KONSOLIDEERITUD BILANSS SEISUGA 31. DETSEMBER 2014

---


VARAD		31.12.2014 EUR	31.12.2013 EUR
<b>Käibevara</b>			
Raha		426 132	540 628
Nõuded ja ettemaksed	2	1 404 933	846 552
Varud		173 490	197 029
<b>Käibevara kokku</b>		<b>2 004 555</b>	<b>1 584 209</b>
<b>Põhivara</b>			
Nõuded ja ettemaksed		1 176	0
Materiaalne põhivara	3	847 285	586 141
Immateriaalne põhivara	4	1 458	1 847
<b>Põhivara kokku</b>		<b>849 919</b>	<b>587 988</b>
<b>VARAD KOKKU</b>		<b>2 854 474</b>	<b>2 172 197</b>



# Eesti Taaskasutusorganisatsioon MTÜ

## KONSOLIDEERITUD BILANSS SEISUGA 31. DETSEMBER 2014

KOHUSTUSED JA NETOVARA	Lisa	31.12.2014 EUR	31.12.2013 EUR
<b>Lühiajalised kohustused</b>			
Laenukohustused	6	59 167	47 197
Võlad ja ettemaksud	7	825 243	574 915
<b>Lühiajalised kohustused kokku</b>		<b>884 410</b>	<b>622 112</b>
<b>Pikaajalised kohustused</b>			
Pikaajalised laenukohustused	6	117 524	63 681
<b>Pikaajalised kohustused kokku</b>		<b>117 524</b>	<b>63 681</b>
<b>Kohustused kokku</b>		<b>1 001 934</b>	<b>685 793</b>
<b>Netovara</b>			
Eelmiste perioodide jaotamata tulem		1 486 404	1 243 338
Aruandeaasta tulem		366 136	243 066
<b>Netovara kokku</b>		<b>1 852 540</b>	<b>1 486 404</b>
<b>KOHUSTUSED JA NETOVARA KOKKU</b>		<b>2 854 474</b>	<b>2 172 197</b>



# Eesti Taaskasutusorganisatsioon MTÜ

## KONSOLIDEERITUD TULUDE JA KULUDE ARUANNE 2014. AASTA KOHTA

---

	Lisa	2014 EUR	2013 EUR
<b>Põhitegevuse tulud</b>			
Tulud ettevõtlusest	9	5 963 921	4 865 696
Muud äritulud		<u>8 834</u>	<u>5 839</u>
<b>Põhitegevuse tulud kokku</b>		<b>5 972 755</b>	<b>4 871 535</b>
<b>Põhitegevuse kulud</b>			
Kaubad, toore, materjal ja teenused		4 498 973	3 690 440
Mitmesugused tegevuskulud		267 002	221 373
Tööjõu kulud	10	680 051	555 760
Põhivara kulum ja väärtuse langus	3, 4	169 813	140 084
Muud ärikuulud		<u>19 431</u>	<u>23 761</u>
<b>Põhitegevuse kulud kokku</b>		<b>5 635 270</b>	<b>4 631 418</b>
<b>Põhitegevuse tulem</b>		<b>337 485</b>	<b>240 117</b>
<b>Finantstulud ja -kulud</b>			
Intressikulud		6 671	3 900
Muud finantstulud ja -kulud		35 322	6 849
<b>Finantstulud ja -kulud kokku</b>		<u>28 651</u>	<u>2 949</u>
<b>Aruandeaasta tulem</b>		<b><u>366 136</u></b>	<b><u>243 066</u></b>






# Eesti Taaskasutusorganisatsioon MTÜ

## KONSOLIDEERITUD RAHAVOOGUDE ARUANNE 2014. AASTA KOHTA

	Lisa	2014 EUR	2013 EUR
<b>RAHAVOOD ÄRITEGEVUSEST</b>			
Põhitegevuse tulem		337 485	240 117
Korrigeerimised:			
Põhivara kulum ja väärtuse langus	3,4	169 813	140 084
Muud muutused		11 276	0
<b>Korrigeerimised kokku</b>		<b>181 089</b>	<b>140 084</b>
Põhitegevusega seotud nõuete ja ettemaksete muutus		-559 557	-30 300
Varude muutus		23 539	-16 759
Põhitegevusega seotud kohustuste ja ettemaksete muutus		250 328	83 724
<b>Rahavood äritegevusest kokku</b>		<b>232 884</b>	<b>416 866</b>
<b>RAHAVOOD INVESTEERIMISTEGEVUSEST</b>			
Põhivara soetamine		-302 218	-175 982
Saadud intressid		84	151
<b>Rahavood investeerimistegevusest kokku</b>		<b>-302 134</b>	<b>-175 831</b>
<b>RAHAVOOD FINANTSEERIMISTEGEVUSEST</b>			
Saadud laenude tagasimaksed		0	-2 000
Kapitalirendi põhiosa tagasimaksed		-73 813	-44 817
Makstud intressid		-6 671	-3 900
Laekumised sihtfinantseerimisest		0	23 844
<b>Rahavood finantseerimistegevusest kokku</b>		<b>-80 484</b>	<b>-26 873</b>
<b>Rahavood kokku</b>		<b>-149 734</b>	<b>214 162</b>
<b>RAHA AASTA ALGUSES</b>			
Valuutakursside muutuste mõju		35 238	6 698
<b>RAHA AASTA LÕPUS</b>		<b>426 132</b>	<b>540 628</b>



# Eesti Taaskasutusorganisatsioon MTÜ

## KONSOLIDEERITUD NETOVARA MUUTUSTE ARUANNE 2014. AASTA KOHTA

---

	<b>Jaotamata tulem EUR</b>	<b>Kokku EUR</b>
<b>31. detsember 2012</b>	<b>1 243 338</b>	<b>1 243 338</b>
Aruandeperioodi tulem	243 066	243 066
<b>31. detsember 2013</b>	<b>1 486 404</b>	<b>1 486 404</b>
Aruandeperioodi tulem	366 136	366 136
<b>31. detsember 2014</b>	<b>1 852 540</b>	<b>1 852 540</b>



# Eesti Taaskasutusorganisatsioon MTÜ

## RAAMATUPIDAMISE AASTAARUANDE LISAD 2014. AASTA KOHTA

---

### LISA 1. KASUTATUD ARVESTUSPÕHIMÕTTED

Raamatupidamise aastaaruanne on koostatud lähtudes Eesti heast raamatupidamistavast. Eesti hea raamatupidamistava on rahvusvaheliselt tunnustatud arvestuse ja aruandluse põhimõtetele tuginev raamatupidamistava, mille põhinõuded on kehtestatud Eesti Vabariigi raamatupidamise seadusega ning mida täiendavad Raamatupidamise Toimkonna juhendid.

Raamatupidamise aastaaruanne on koostatud eurodes, kui ei ole eraldi viidatud mõnele teisele vääringule.

Raamatupidamise aastaaruanne on koostatud soetusmaksumuse printsiibil, välja arvatud teatud varade ja finantsinstrumentide ümberhindlused.

Peamised arvestuspõhimõtted, mida kasutati raamatupidamise aastaaruande koostamisel, on toodud allpool.

#### **Konsolideerimise põhimõtted**

Konsolideeritud raamatupidamise aruannetes käsitletakse ema- ja tütarettevõtjaid kui ühtset majandusüksust.

Tütarettevõtjaks loetakse ettevõtet, mida kontrollitakse Kontserni poolt. Kontrolli olemasolu eeldatakse, kui Kontserni omanduses on rohkem kui 50% tütarettevõtja hääleõigusest või Kontsern on muul moel võimeline kontrollima tütarettevõtja tegevus- ja finantspoliitikat. Tütarettevõtja tegevus kajastub kontserni aruandes alates kontrolli omandamisest kuni selle loovutamiseni.


Konsolideerimisel liidetakse rida-realt ema- ja tütarettevõtjate bilansid, kasumiaruanded ja rahavoogude aruanded ning elimineeritakse kontsernisiseste tehingute tagajärjel tekkinud nõuded, kohustused, sisekäibed ning realiseerimata kasumid ja kahjumid.

Vajaduse korral viiakse tütarettevõtja raamatupidamise aruandes kajastatu vastavusse Kontserni poolt rakendatud arvestuspõhimõtetega.

#### **Tütarettevõtjate kajastamine emaettevõtja konsolideerimata aruannetes**

Investeeringud tütarettevõtjatesse on kajastatud emaettevõtja konsolideerimata aruannetes soetusmaksumuses. See tähendab, et investeering kajastatakse algselt tema soetusmaksumuses, milleks on omandamisel makstava tasu õiglane väärtus ning hiljem korrigeeritakse seda vajadusel investeeringu väärtuse langusest tulenevate allahindlustega.

Vara väärtuse test hindamaks, kas investeeringu kaetav väärtus (kõrgem kahest – õiglane väärtus miinus müügikulutused või kasutusväärtus) on langenud alla selle bilansilise jääkväärtuse, viiakse läbi siis, kui on indikatsioone, et vara väärtus võib olla langenud. Allahindlusest tekkiv kulu kajastatakse emaettevõtja kasumiaruandes finantskuluna. Juhul, kui olukord muutub ja allahindlus ei ole enam põhjendatud, siis varem kajastatud allahindlus tühistatakse. Allahindluse tühistamine kajastatakse selle perioodi, mil tühistamine aset leidis, finantstuluna.



# Eesti Taaskasutusorganisatsioon MTÜ

## RAAMATUPIDAMISE AASTAARUANDE LISAD 2014. AASTA KOHTA

---

### Välisvaluutas toimunud tehingute kajastamine

Välisvaluutatehingute kajastamisel on aluseks võetud Euroopa Keskpanga fikseeritud euro vahetuskurs. Välisvaluutas fikseeritud monetaarsed varad ja kohustused ning mitte-monetaarsed varad ja kohustused, mida kajastatakse õiglase väärtuse meetodil, on ümber hinnatud eurodesse vastavalt Euroopa Keskpanga fikseeritud euro vahetuskursile. Selliseid mitte-monetaarseid varasid ja kohustusi, mida ei kajastata õiglase väärtuse meetodil (näiteks ettemaksud, varud, materiaalne ja immateriaalne põhivara), bilansipäeval ümber ei hinnata, vaid neid kajastatakse tehingupäeva valuutakursi alusel. Kursimuutustest tekkinud kasumid ja kahjumid on kajastatud kasumiaruandes saldeerituna.

### Finantsvarad ja -kohustused

Finantsvaradeks loetakse raha, lepingulist õigust saada teiselt osapoolelt raha või muid finantsvarasid (näiteks nõuded ostjate vastu) ja lepingulisi õigusi vahetada teise osapoollega finantsvarasid potentsiaalselt kasulikel tingimustel. Finantskohustusteks loetakse lepingulisi kohustusi tasuda teisele osapoollele raha või muid finantsvarasid või vahetada teise osapoollega finantsvarasid potentsiaalselt kahjulikel tingimustel.

Finantsvarad ja -kohustused võetakse algselt arvele nende soetusmaksumuses, milleks on antud finantsvara või -kohustuse eest makstava või saadava tasu õiglase väärtus. Algne soetusmaksumus sisaldab kõiki finantsvara või -kohustusega otseselt seotud tehingukulutusi, välja arvatud kauplemiseesmärgil soetatud finantsvarade ja -kohustuste ning tuletisinstrumentide puhul.

Tavapärasel turutingimustel toimuvaid finantsvarade oste ja müüke kajastatakse tehingupäeval. Finantsvarade ja -kohustuste edasine arvestus toimub olenevalt nende tüübist kas õiglase väärtuse, soetusmaksumuse või korrigeeritud soetusmaksumuse meetodil.

Korrigeeritud soetusmaksumuse meetodi rakendamisel kajastatakse finantsinstrumenti bilansis tema algses, sisemise intressimääraga diskonteeritud soetusmaksumuses miinus põhiosa tagasimaksud ja väärtuse langusest või laekumise ebatõenäolisusest tingitud võimalik allahindlus.

Finantsvara eemaldatakse bilansist siis, kui Kontsern kaotab õiguse antud finantsvarast tulenevatele rahavoogudele või ta annab kolmandale osapoolle üle antud finantsvarast tulenevad rahavood ja enamiku antud finantsvaraga seotud riskidest ja hüvedest. Finantskohustus eemaldatakse bilansist siis, kui see on kas rahuldatud, lõpetatud või aegunud.

### Nõuded ostjate vastu

Lühi- ja pikaajalisi nõudeid ostjate vastu kajastatakse korrigeeritud soetusmaksumuse meetodil, st. nende nüüdisväärtuses, millest arvatakse maha ebatõenäoliselt laekuvad summad.

Kui ostjatelt laekumata arvete laekumine loetakse osaliselt või täielikult ebatõenäoliseks, kajastatakse allahindlust kasumiaruande real "Mitmesugused tegevuskulud". Ostjatelt laekumata arved, mille sissenõudmiseks ei ole võimalik või majanduslikult kasulik meetmeid rakendada, hinnatakse lootusetuks ning kantakse bilansist välja.



# Eesti Taaskasutusorganisatsioon MTÜ

## RAAMATUPIDAMISE AASTAARUANDE LISAD 2014. AASTA KOHTA

---

### Varud

Tooraine, materjal ning ostetud kaubad müügiks võetakse arvele soetusmaksumuses, mis koosneb ostuhinnast, mittetagastatavatest maksudest ja soetamisega seotud veo- ning teistest otsestest väljaminekutest, millest on maha arvatud hinnaalandid.

Valmistoodang ja lõpetamata toodang võetakse arvele tootmisomahinnas, milles peale otseste tootmiskulude sisalduvad veel konkreetse toodangu valmistamisega seotud kaudsed kulud, millela varud ei oleks praeguses olukorras ja koguses. Varud on hinnatud lähtudes sellest, mis on madalam, kas soetusmaksumus või neto realiseerimisväärtus. Neto realiseerimisväärtus on hinnanguline müügihind, millest on maha arvatud hinnangulised kulutused, mis on vajalikud toote müügi valmidusse viimiseks ja müügi sooritamiseks. Varude arvestamisel kasutatakse kaalutud keskmise soetusmaksumuse meetodit.

### Materiaalne põhivara

Materiaalseks põhivaraks loetakse toodete tootmisel, teenuste osutamisel või haldusemärkidel Kontserni poolt enam kui ühe aasta jooksul kasutatavaid varasid maksumusega alates 1 500 eurot. Pakendikonteinerid loetakse põhivaraks olenemata nende soetusmaksumusest. Materiaalne põhivara võetakse arvele soetusmaksumuses, mis koosneb ostuhinnast ning soetamisega otseselt seotud kulutustest.

Materiaalse põhivara objekti valmistamise finantseerimiseks võetud laenu- ja kapitalirendi intressid kapitaliseeritakse antud varaobjekti soetusmaksumuses valmistamise perioodi jooksul. Pärast varaobjekti valmimist kajastatakse laenukasutuse kulutused kasumiaruandes perioodikuluna.


Kulumi arvestamisel kasutatakse lineaarse amortisatsiooni meetodit. Kuluminorm määratakse igale materiaalse põhivara objektile või igale selle olulisele eristatavale komponendile eraldi sõltuvalt kasulikust elueast järgnevalt:

➤ Ehitised	10 aastat
➤ Transpordivahendid	5-10 aastat
➤ muud masinad ja seadmed	5 aastat;
➤ konteinerpark	5 aastat;
➤ muu inventar ja IT seadmed	3 aastat,
➤ arvutitarkvara	5 aastat.

Materiaalse põhivara parendused kuuluvad kapitaliseerimisele juhul, kui need vastavad materiaalse põhivara mõistele ning vara bilansis kajastamise kriteeriumitele, sealhulgas nende kulutuste osalemine tulevikus majandusliku kasu tekitamisel. Jooksvad remonditööd on kajastatud perioodikuluna.

### Vara väärtuse langus

Igal bilansipäeval hinnatakse, kas esineb tunnuseid, mis viitavad soetusmaksumuses või korrigeeritud soetusmaksumuses kajastatud finantsvara, materiaalse ja immateriaalse põhivara väärtuse langusele. Juhul, kui Kontserni juhatusel on kahtlusi mõne varaobjekti väärtuse langemise suhtes alla selle bilansilise väärtuse, viiakse läbi vara väärtuse test.



# Eesti Taaskasutusorganisatsioon MTÜ

## RAAMATUPIDAMISE AASTAARUANDE LISAD 2014. AASTA KOHTA

---

### *Finantsvarad*

Individuaalselt oluliste finantsvarade väärtuse langust hinnatakse iga objekti jaoks eraldi. Selliste finantsvarade, mis ei ole individuaalselt olulised ja mille suhtes ei ole otseselt teada, et nende väärtus oleks langenud, väärtuse langust hinnatakse kogumina.

Juhul, kui esineb väärtuse langusele viitavaid tunnuseid, hinnatakse finantsvara alla järgnevalt:

- õiglasel väärtusel kajastatavaid finantsvarasid hinnatakse alla nende õiglase väärtuseni;
- korrigeeritud soetusmaksumuses kajastatavad finantsvarad (nõuded ja lunastustähtajani hoitavad võlakirjad) hinnatakse alla finantsvarast eeldatavasti tulevikus laekuvate maksete nüüdsväärtuseni (diskonteerituna antud finantsvara esmasel kajastamisel fikseeritud sisemise intressimääraga).

Finantsvarade allahindlusi kajastatakse aruandeperioodi kasumiaruandes kuluna. Juhul, kui eelnevalt alla hinnatud korrigeeritud soetusmaksumuses kajastatavate finantsvarade väärtus järgnevatel perioodidel taas tõuseb, tühistatakse varasem allahindlus kuni summani, mis on madalam kahest alljärgnevast summast:

- finantsvarast eeldatavasti tulevikus laekuvate maksete nüüdsväärtus; ja
- bilansiline jääkväärtus korrigeeritud soetusmaksumuses juhul, kui allahindlust ei oleks eelnevalt toimunud.

Allahindluste tühistamisi kajastatakse aruandeperioodi kasumiaruandes samal kulukirjel vastukandena.


### *Materiaalne põhivara*

Soetusmaksumuse meetodil kajastatavate materiaalse põhivara vara väärtuse testi käigus leitakse vara kaetav väärtus. Juhul, kui väärtuse test ei ole teostatav üksiku varaobjekti osas, viiakse väärtuse test läbi väikseima varade grupi, kuhu see vara kuulub, ehk raha teeniva üksuse kohta.

Kaetav väärtus on võrdne kõrgemaga vara neto müügihinnast ja kasutusväärtusest. Kasutusväärtus on vara kasutamisest ja kasutusjärgsest müügist eeldatavalt saadavate rahavoogude nüüdsväärtus, kasutades diskontomäärana sarnase riskitasemega investeringute oodatavat tulusust.

Vara hinnatakse alla kaetavale väärtusele juhul, kui vara kaetav väärtus on väiksem selle vara bilansilisest jääkmaksumusest. Allahindlus kajastatakse tekkepõhiselt aruandeperioodi kuluna kasumiaruande kirjel "Põhivara kulum ja väärtuse langus".

Allahindluse tühistamist kajastatakse aruandeaasta kasumiaruande kirjel "Põhivara kulum ja väärtuse langus" kulu vähendamisenä.



# Eesti Taaskasutusorganisatsioon MTÜ

## RAAMATUPIDAMISE AASTAARUANDE LISAD 2014. AASTA KOHTA

---

### Kohustused

Pikaajaliste kohustustena on bilansis kajastatud kohustused, mille maksetähtaeg on hiljem kui üks aasta peale bilansikuupäeva. Ülejäänud kohustused on kajastatud lühiajalistena.

### Võetud laenud

Intressikandvad pangalaenud, arvelduskrediidid ja muud laenud kajastatakse esmaselt saadud raha summas, millest on mahaarvatud makstud tehingutasud. Edaspidi kajastatakse nimetatud finantskohustusi korrigeeritud soetusmaksumuse meetodil. Korrigeeritud soetusmaksumuse leidmiseks kasutatakse sisemist intressimäära, mis leitakse tuleviku rahavoogude diskonteerimisel bilansilise väärtuseni. Tehingukulude amortisatsiooni kajastatakse kasumiaruandes koos intressikuludega. Intressikulud kajastatakse kuluna kasumiaruande real "Intressikulud" nende tekkimise perioodil.

Intressi mittekanvdad laenud või turuintressimäärast erineva intressimääraga laenud kajastatakse kohustuse tekkimisel nüüdisväärtuses kasutades turul kehtivat intressimäära ning kohustuse nimiväärtuse ja nüüdisväärtuse vahet amortiseeritakse kohustuse maksmistähtjani jäänud perioodi jooksul. Esmane ümberhindlus nüüdisväärtusesse kajastatakse kasumiaruande real "Muud finantstulud ja -kulud" ning edasine kohustuse nimiväärtuse ja nüüdisväärtuse amortisatsioon kajastatakse kasumiaruande real "Intressikulud".

### Tulude arvestus

Müügitulu kajastatakse tekkepõhiselt saadud või saadaoleva tasu õiglasel väärtuses, st. müüdüd kaupade ja osutatud teenuste eest saadavates summades, millest on maha arvestatud hinnaalandid ja tagastatud kaubad. Tulu kaupade müügist kajastatakse siis, kui kõik olulised kauba omamisega seotud riskid ja hüved on ostjale üle läinud, müügist saadava tasu laekumine on tõenäoline ning müügitulu ja tehinguga seotud kulu on usaldusväärselt määratav. Teenuse müügitulu kajastatakse teenuse osutamise perioodil, kui teenuse osutamise eest saadava tasu laekumine on tõenäoline ning müügitulu ja teenuse osutamise seotud kulu on usaldusväärselt määratav.


Intressitulu kajastatakse tekkepõhiselt.

### Rendiarvestus

Kapitalirendina kajastatakse selliseid renditehinguid, mille puhul kõik olulised vara omandiga seonduvad riskid ja hüved kanduvad üle rentnikule. Ülejäänud renditehinguid käsitletakse kasutusrendina.

#### *Kontsern rentnikuna*

Rentnik kajastab rendi jõustumisel kapitalirendi oma bilansis vara ja kohustusena renditud vara õiglase väärtuse summas või rendimaksete miinimumsumma nüüdisväärtuses, juhul kui see on madalam. Rendimaksed jaotatakse finantskuluks ja kohustuse jääkväärtuse vähendamiseks. Finantskulud jaotatakse rendiperioodile nii, et intressimäär oleks igal ajahetkel rendiperioodi jooksul kohustuse jääkväärtuse suhtes sama. Finantskulud kajastatakse üldjuhul tekkepõhiselt kasumiaruandes.



# Eesti Taaskasutusorganisatsioon MTÜ

## RAAMATUPIDAMISE AASTAARUANDE LISAD 2014. AASTA KOHTA

---

Kasutusrendi tingimustel renditud vara bilansis ei kajastata. Vara kasutamise eest tehtavad kasutusrendimaksud kajastatakse kuluna ühtlaselt kogu rendiperioodi jooksul, sõltumata sellest, millistel perioodidel ja kui suured maksed tegelikult aset leiavad.

### Raha ja rahavood

Bilansikirje "Raha" sisaldab kassa ja pangakontode saldosid.

Äritegevuse rahavood on koostatud kasutades kaudset meetodit. Investeerimis- ja finantseerimistegevuse rahavood on esitatud aruandeperioodi brutolaekumiste ja väljamaksetena.


### Sihtfinantseerimise arvestus

Sihtfinantseerimine on kohalike, riiklike või rahvusvaheliste valitsuse-, valitsusasutuste või muude sarnaste organisatsioonide poolne abi, mida teostatakse Kontsernile teatud ressursside üleandmise kaudu ning mille saamiseks peab Kontserni äritegevus vastama teatud kindlaks määratud kriteeriumitele.

Varade sihtfinantseerimise kajastamisel rakendab Kontsern netomeetodit, mille kohaselt soetatud vara võetakse bilansis arvele tema soetusmaksumuses, millest on maha arvatud varade soetamise toetuseks saadud sihtfinantseerimise summa.

### LISA 2. NÕUDED JA ETTEMAKSED

	31.12.2014 EUR	31.12.2013 EUR
Nõuded ostjate vastu	1 282 083	826 432
Maksude ettemaksud ja tagasinõuded (vt. lisa 8)	2 246	9 862
Ettemaksud teenuste eest	120 604	10 258
<b>Kokku</b>	<b>1 404 933</b>	<b>846 552</b>






# Eesti Taaskasutusorganisatsioon MTÜ

## RAAMATUPIDAMISE AASTAARUANDE LISAD 2014. AASTA KOHTA

### LISA 3. MATERIAALNE PÕHIVARA

Materiaalse põhivara liikumise aruanne on alljärgnev:

	Ehitised EUR	Trans- pordi- vahendid EUR	Arvutid ja arvuti- süsteemid EUR	Muud masinad ja seadmed EUR	Muu mate- riaalne põhivara EUR	Ette- maksed põhivara eest EUR	Kokku EUR
<b>Soetusmaksumus</b>							
31. detsember 2012	75 411	148 200	78 595	640 854	10 505	3 228	956 793
Soetamine 2013	0	110 573	2 885	61 770	0	55 032	363 074
Mahakandmine 2013	0	0	-2 548	0	-10 505	0	-13 053
31. detsember 2013	75 411	258 773	78 932	702 624	0	58 260	1 174 000
Soetamine 2014	0	119 500	1 902	304 781	0	15 660	441 843
Muud muutused 2014	0	0	0	-11 276	0	0	-11 276
Ümber- klassifitseerimine	0	0	0	58 260	0	-58 260	0
31. detsember 2014	75 411	378 273	80 834	1 054 389	0	15 660	1 604 567
<b>Akumuleeritud kulum</b>							
31. detsember 2012	8 798	16 793	73 092	352 455	9 787	0	460 926
Kulum 2013	7 541	30 034	4 671	96 550	223	0	139 019
Mahakantud põhivara kulum	0	0	-2 076	0	-10 010	0	-12 086
31. detsember 2013	16 339	46 827	75 687	449 005	0	0	587 859
Kulum 2014	7 541	49 601	2 345	109 937	0	0	169 424
31. detsember 2014	23 880	96 428	78 032	558 942	0	0	757 282
<b>Jääkmaksumus</b>							
31. detsember 2013	59 072	211 946	3 245	253 619	0	58 260	586 141
31. detsember 2014	51 531	281 845	2 802	495 447	0	15 660	847 285



# Eesti Taaskasutusorganisatsioon MTÜ

## RAAMATUPIDAMISE AASTAARUANDE LISAD 2014. AASTA KOHTA

---

### LISA 4. IMMATERIAALNE PÕHIVARA

Immateriaalse põhivara liikumise aruanne on alljärgnev:

	Arvutitarkvara EUR
<b>Soetusmaksumus</b>	
31. detsember 2012	0
Soetamine 2013	<u>1 945</u>
<b>31. detsember 2013</b>	<b>1 945</b>
Soetamine 2014	0
<b>31. detsember 2014</b>	<b>1 945</b>
<b>Akumuleeritud kulum</b>	
31. detsember 2012	0
Kulum 2013	<u>98</u>
<b>31. detsember 2013</b>	<b>98</b>
Kulum 2014	389
<b>31. detsember 2014</b>	<b>487</b>
<b>Jääkmaksumus</b>	
31. detsember 2013	<u>1 847</u>
<b>31. detsember 2014</b>	<u>1 458</u>

### LISA 5. RENDITUD VARAD


Kapitalirendiga soetatud põhivarade bilansiline jääkmaksumus on alljärgnev:

	Transpordi- vahendid EUR	Kokku EUR
<b>Jääkmaksumus</b>		
31. detsember 2013	162 125	162 125
31. detsember 2014	252 081	252 081

Kontsern rendib kapitalirendi tingimustel transpordivahendeid ning seadmeid ning kasutusrendi tingimustel sõidukeid, seadmeid, hooneid ning kontoriruumi, mille minimaalsed rendimaksed kohustused jagunevad alljärgnevalt:

	EUR
Alla 1 aasta	105 068
1-5 aastat	<u>464 558</u>
<b>Kokku minimaalsed rendimaksed</b>	<u>569 626</u>

Kasutusrendikulu 2014. ja 2013. aastal oli vastavalt 80 088 eurot ja 88 476 eurot.



# Eesti Taaskasutusorganisatsioon MTÜ

## RAAMATUPIDAMISE AASTAARUANDE LISAD 2014. AASTA KOHTA

---


### LISA 6. LAENUKOHUSTUSED

Kontsernil on alljärgnevad laenukohustused:

	31.12.2014 EUR	31.12.2013 EUR
Lühiajaline kapitalirent intressimääraga 0% aastas, lõpptähtajaga 20.10.2014, alusvaluutas EUR. Kohustus on tagatud renditud tõstukiga.	0	14 389
Pikaajaline kapitalirent intressimääraga 4,03% aastas, lõpptähtajaga 28.02.2017, alusvaluutas EUR. Kohustus on tagatud renditud veokiga.	41 643	59 627
Pikaajaline kapitalirent intressimääraga 4,03% aastas, lõpptähtajaga 28.02.2016, alusvaluutas EUR. Kohustus on tagatud renditud veokiga.	8 670	15 772
Pikaajaline kapitalirent intressimääraga 2,53% aastas, lõpptähtajaga 24.08.2016, alusvaluutas EUR. Kohustus on tagatud renditud traktoriga.	13 356	21 090
Pikaajaline kapitalirent intressimääraga 2,53% aastas, lõpptähtajaga 31.03.2020, alusvaluutas EUR. Kohustus on tagatud renditud veokiga.	87 476	0
Pikaajaline kapitalirent intressimääraga 3,17% aastas, lõpptähtajaga 15.05.2017, alusvaluutas EUR. Kohustus on tagatud renditud seadmega.	6 257	0
Pikaajaline kapitalirent intressimääraga 2,87% aastas, lõpptähtajaga 24.11.2017, alusvaluutas EUR. Kohustus on tagatud renditud seadmega.	11 896	0
Pikaajaline kapitalirent intressimääraga 3,17% aastas, lõpptähtajaga 15.07.2017, alusvaluutas EUR. Kohustus on tagatud renditud seadmega.	7 393	0
<b>Laenukohustused kokku</b>	<b>176 691</b>	<b>110 878</b>
Sealhulgas lühiajaline osa	59 167	47 197
<b>Pikaajaline osa</b>	<b>117 524</b>	<b>63 681</b>

Ülaltoodud laenukohustuste tagasimaksud jagunevad alljärgnevalt:  
EUR

Alla 1 aasta	59 167
1-5 aastat	117 524
<b>Kokku</b>	<b>176 691</b>



# Eesti Taaskasutusorganisatsioon MTÜ

## RAAMATUPIDAMISE AASTAARUANDE LISAD 2014. AASTA KOHTA

---


### LISA 7. VÕLAD JA ETTEMAKSED

	31.12.2014 EUR	31.12.2013 EUR
Võlad tarnijatele	565 743	493 861
Võlad töövõtjatele	64 968	32 554
Maksuvõlad (vt. lisa 8)	38 153	38 936
Muud võlad	9 017	9 564
Saadud ettemaksed	147 362	
<b>Kokku</b>	<b>825 243</b>	<b>574 915</b>

### LISA 8. MAKSUD

Maksude ettemaksete ja tagasinõuete ning maksuvõlgade saldod on kajastatud alljärgnevalt:

	31.12.2014 EUR	31.12.2013 EUR
<b>Maksude ettemaksed</b>		
Käibemaks	2 095	8 862
Ettemaksukonto jääk	151	1 000
<b>Kokku</b>	<b>2 246</b>	<b>9 862</b>
<b>Maksuvõlad</b>		
Käibemaks	5 867	11 721
Üksikisiku tulumaks	10 186	8 764
Erisoodustuse tulumaks	1 001	576
Sotsiaalmaks	18 896	16 056
Töötuskindlustusmaks	1 409	1 275
Kogumispensioni makse	794	544
<b>Kokku</b>	<b>38 153</b>	<b>38 936</b>



# Eesti Taaskasutusorganisatsioon MTÜ

## RAAMATUPIDAMISE AASTAARUANDE LISAD 2014. AASTA KOHTA

---

### LISA 9. MÜÜGITULU

Müügitulu jaguneb turgude lõikes järgnevalt:

	2014 EUR	2013 EUR
Eesti	4 165 403	3 812 392
Läti	65 821	45 270
Leedu	299 111	196 321
Belgia	239 517	65 437
Poola	15 527	0
Hiina	995 761	732 990
Malaisia	107 084	0
Panama	59 364	0
Muud riigid väljastpoolt	16 333	13 286
Euroopa Liitu		
<b>Kokku</b>	<b>5 963 921</b>	<b>4 865 696</b>

ning tegevusalade lõikes järgnevalt:


	2014 EUR	2013 EUR
Pakendijäätmete taaskasutusteenuse vahendamine	3 453 728	4 773 024
Materjalide müük	2 489 301	84 407
Muud teenused	20 892	8 265
<b>Kokku</b>	<b>5 963 921</b>	<b>4 865 696</b>

### LISA 10. TÖÖJÕUKULUD

	31.12.2014 EUR	31.12.2013 EUR
Palgakulu	523 385	426 415
Sotsiaalmaksud	156 666	129 345
<b>Kokku</b>	<b>680 051</b>	<b>555 760</b>
Töötajate keskmine arv taandatuna täistööajale	32	29

### LISA 11. TEHINGUD SEOTUD OSAPPOOLTEGA

Osapooli loetakse seotuks juhul, kui üks osapool omab kas kontrolli teise osapoole üle või olulist mõju teise osapoole äriotsustele, sealhulgas mittetulundusühingu liikmeid, juhatus



# Eesti Taaskasutusorganisatsioon MTÜ

## RAAMATUPIDAMISE AASTAARUANDE LISAD 2014. AASTA KOHTA

---

liikmeid, nende pereliikmeid ja ettevõtteid, mille üle eelpool loetletud isikud omavad kontrolli või olulist mõju.

Mittetulundusühingu liikmete arv:

	31.12.2014 EUR	31.12.2013 EUR
Juriidilisest isikust liikmeid kokku	16	16

Seotud osapooltega on toimunud järgnevad tehingud:


	2014 EUR	2013 EUR
<b>Müüdud kaubad ja teenused</b>		
Mittetulundusühingu liikmed	1 316 845	1 180 194
<b>Ostetud kaubad ja teenused</b>		
Mittetulundusühingu liikmed	196 775	357 074

Saldod seotud osapooltega on kajastatud järgnevalt:

	31.12.2014 EUR	31.12.2013 EUR
<b>Laekumata arved</b>		
Mittetulundusühingu liikmed	189 890	169 050
<b>Tasumata arved</b>		
Mittetulundusühingu liikmed	26	44 154

Tegev- ja kõrgemale juhtkonnale arvestatud tasud ja muud olulised soodustused on kajastatud järgnevalt:

	2014 EUR	2013 EUR
Arvestatud tasu	51 682	46 036



# Eesti Taaskasutusorganisatsioon MTÜ

## RAAMATUPIDAMISE AASTAARUANDE LISAD 2014. AASTA KOHTA

---


### LISA 12. EMAETTEVÕTJA PÕHIARUANDED

#### *Emaettevõtja bilanss*

VARAD	31.12.2014 EUR	31.12.2013 EUR
<b>Käibevara</b>		
Raha	224 058	436 014
Nõuded ja ettemaksed	885 595	717 502
<b>Käibevara kokku</b>	<b>1 109 653</b>	<b>1 153 516</b>
<b>Põhivara</b>		
Pikaajalised finantsinvesteeringud	2 500	2 500
Nõuded ja ettemaksed	141 176	0
Materiaalne põhivara	116 718	128 269
Immateriaalne põhivara	1 458	1 847
<b>Põhivara kokku</b>	<b>261 852</b>	<b>132 616</b>
<b>VARAD KOKKU</b>	<b>1 371 505</b>	<b>1 286 132</b>

Tütarettevõtja bilansilised väärtused emaettevõtja bilansis jagunevad alljärgnevalt:

	31.12.2014 EUR	31.12.2013 EUR
RP Pakend OÜ	2 500	2 500
<b>Kokku</b>	<b>2 500</b>	<b>2 500</b>




# Eesti Taaskasutusorganisatsioon MTÜ

## RAAMATUPIDAMISE AASTAARUANDE LISAD 2014. AASTA KOHTA

---

KOHUSTUSED JA NETOVARA	31.12.2014 EUR	31.12.2013 EUR
<b>Lühiajalised kohustused</b>		
Võlad ja ettemaksud	404 623	375 447
<b>Lühiajalised kohustused kokku</b>	<u>404 623</u>	<u>375 447</u>
<b>Kohustused kokku</b>	<u>404 623</u>	<u>375 447</u>
<b>Netovara</b>		
Eelmiste perioodide jaotamata tulem	910 685	838 258
Aruandeaasta tulem	56 197	72 427
<b>Netovara kokku</b>	<u>966 882</u>	<u>910 685</u>
<b>KOHUSTUSED JA NETOVARA KOKKU</b>	<u><u>1 371 505</u></u>	<u><u>1 286 132</u></u>






# Eesti Taaskasutusorganisatsioon MTÜ

## RAAMATUPIDAMISE AASTAARUANDE LISAD 2014. AASTA KOHTA

---

### Emaettevõtja tulude ja kulude aruanne

	2014 EUR	2013 EUR
<b>Põhitegevuse tulud</b>		
Tulud ettevõtlusest	3 545 637	3 359 855
Muud äritulud	<u>292</u>	<u>436</u>
<b>Põhitegevuse tulud kokku</b>	<b>3 545 929</b>	<b>3 360 291</b>
<b>Põhitegevuse kulud</b>		
Kaubad, toore, materjal ja teenused	3 156 635	2 920 023
Mitmesugused tegevuskulud	116 325	120 946
Tööjõu kulud	168 715	174 957
Põhivara kulum ja väärtuse langus	50 907	67 679
Muud ärikuulud	<u>4 384</u>	<u>4 410</u>
<b>Põhitegevuse kulud kokku</b>	<b>3 496 966</b>	<b>3 288 015</b>
<b>Põhitegevuse tulem</b>	<b>48 963</b>	<b>72 276</b>
<b>Finantstulud ja -kulud</b>		
Muud finantstulud ja -kulud	<u>7 234</u>	<u>151</u>
<b>Finantstulud ja -kulud kokku</b>	<b>7 234</b>	<b>151</b>
<b>Aruandeaasta tulem</b>	<b><u>56 197</u></b>	<b><u>72 427</u></b>




# Eesti Taaskasutusorganisatsioon MTÜ

## RAAMATUPIDAMISE AASTAARUANDE LISAD 2014. AASTA KOHTA

---

### Emaettevõtja rahavoogude aruanne

	2014 EUR	2013 EUR
<b>RAHAVOOD ÄRITEGEVUSEST</b>		
Põhitegevuse tulem	48 963	72 276
Korrigeerimised:		
Põhivara kulum ja väärtuse langus	50 907	67 679
<b>Korrigeerimised kokku</b>	<b>50 907</b>	<b>67 679</b>
Põhitegevusega seotud nõuete ja ettemaksete muutus	-162 117	13 081
Põhitegevusega seotud kohustuste ja ettemaksete muutus	29 176	41 973
<b>Rahavood äritegevusest kokku</b>	<b>-33 071</b>	<b>195 009</b>
<b>RAHAVOOD INVESTEERIMISTEGEVUSEST</b>		
Põhivara soetamine	-38 967	-32 444
Antud laenud	-140 000	0
Saadud intressid	82	151
<b>Rahavood investeerimistegevusest kokku</b>	<b>-178 885</b>	<b>-32 293</b>
<b>RAHAVOOD FINANTSEERIMISTEGEVUSEST</b>		
Laekumised sihtfinantseerimisest	0	23 844
<b>Rahavood finantseerimistegevusest kokku</b>	<b>0</b>	<b>23 844</b>
<b>Rahavood kokku</b>	<b>-211 956</b>	<b>186 560</b>
<b>RAHA AASTA ALGUSES</b>	<b>436 014</b>	<b>249 454</b>
<b>RAHA AASTA LÕPUS</b>	<b>224 058</b>	<b>436 014</b>




# Eesti Taaskasutusorganisatsioon MTÜ

## RAAMATUPIDAMISE AASTAARUANDE LISAD 2014. AASTA KOHTA

---

### Emaettevõtja netovara muutuste aruanne

	<b>Jaotamata tulem EUR</b>	<b>Kokku EUR</b>
<b>31. detsember 2012</b>	<b>838 258</b>	<b>838 258</b>
Aruandeperioodi koondtulem	<u>72 427</u>	<u>72 427</u>
<b>31. detsember 2013</b>	<b>910 685</b>	<b>910 685</b>
Aruandeperioodi koondtulem	<u>56 197</u>	<u>56 197</u>
<b>31. detsember 2014</b>	<u><b>966 882</b></u>	<u><b>966 882</b></u>




## Eesti Taaskasutusorganisatsioon MTÜ

### JUHATUSE LIIKME ALLKIRI

---

Juhatus liige on koostanud Eesti Taaskasutusorganisatsioon MTÜ 31. detsembril 2014. aastal lõppenud majandusaasta tegevusaruande ja konsolideeritud raamatupidamise aastaaruande, lisanud sellele sõltumatu audiitori järelauditsuse ning kiitnud heaks majandusaasta aruande esitamise mittetulundusühingu üldkoosolekule.

Nimi	Ametinimetus	Allkiri	Kuupäev
Siret Kivilo	Juhatus liige	 _____	25. juuni 2015