

# Konsolideeritud majandusaasta aruanne

**aruandeaasta algus:** 1. jaanuar 2011.a.

**aruandeaasta lõpp:** 31. detsember 2011.a.

**ärinimi või sihtasutuse nimi:** **Eesti Taaskasutusorganisatsioon MTÜ**

**registrikood:** 80208542

**EMTAK:** 38321; 46771

**tänava/talu nimi,  
maja ja korteri number:** Mustamäe tee 24

**küla/alev/alevik/linn:** Tallinn

**postisihtnumber:** 10621

**telefon:** 640 32 40

**faks:** 640 32 48

**e-posti aadress:** eto@eto.ee

**veebilehe aadress:** www.eto.ee

## Sisukord

<b>TEGEVUSARUANNE</b> .....	<b>3</b>
<b>JUHATUSE KINNITUS KONTSERNI MAJANDUSAASTA ARUANDELE</b> .....	<b>5</b>
<b>KONSOLIDEERITUD BILANSS</b> .....	<b>6</b>
<b>KONSOLIDEERITUD KOONDTULEMIARUANNE</b> .....	<b>7</b>
<b>KONSOLIDEERITUD RAHAVOOGUDE ARUANNE KAUDSEL MEETODIL</b> .....	<b>8</b>
<b>KONSOLIDEERITUD OMAKAPITALI MUUTUSTE ARUANNE</b> .....	<b>9</b>
<b>RAAMATUPIDAMISE AASTAARUANDE LISAD</b> .....	<b>10</b>
LISA 1: ARVESTUSPÕHIMÕTTED .....	10
LISA 2: RAHA .....	12
LISA 3: NÕUDED JA ETTEMAKSED .....	12
LISA 4: MATERIAALNE PÕHIVARA .....	13
LISA 5: VÕLAD JA ETTEMAKSED .....	14
LISA 6: MAKSUDE ETTEMAKSED JA MAKSUVÕLAD .....	14
LISA 7: VÕLAD TÖÖVÕTJATELE .....	14
LISA 8: TULU ETTEVÕTLUSEST .....	15
LISA 9: MITMESUGUSED TEGEVUSKULUD .....	15
LISA 10: TÖÖJÕUKULUD .....	15
LISA 11: SEOTUD OSAPOOLED .....	16
<b>KONSOLIDEERIMATA FINANTSARUANDED</b> .....	<b>17</b>
LISA 12: EMAETTEVÕTTE BILANSS .....	17
LISA 13: EMAETTEVÕTTE TULUDE JA KULUDE ARUANNE .....	18
LISA 14: EMAETTEVÕTTE RAHAVOOGUDE ARUANNE KAUDSEL MEETODIL .....	19
LISA 15: EMAETTEVÕTTE KONSOLIDEERIMATA OMAKAPITALI MUUTUSTE ARUANNE .....	19
<b>JUHATUSE ALLKIRJAD 2011. A KONSOLIDEERITUD MAJANDUSAASTA ARUANDELE</b> .....	<b>20</b>

## Tegevusaruanne

Eesti Taaskasutusorganisatsioon MTÜ (edaspidi nimetatud ETO) on pakendiseaduse §17 lõike 5 alusel keskkonnaministri poolt akrediteeritud juriidiline isik, mille asutajad ja liikmed on pakendiettevõtjad. ETO on akrediteeritud 27. oktoobril 2004. aastal keskkonnaministri käskkirja nr 1015 alusel.

ETO-l on 15 liiget: Tetra Pak SIA, Elopak OY Eesti filiaal, Procter & Gamble International Operations S.A, Unilever Eesti OÜ, Valio Eesti AS, Põltsamaa Felix AS, Altia Eesti AS, AS Santa Maria, Eskaro AS, Tikkurila AS, Kaupmees & Ko AS, Raisio Eesti AS, Rimi Eesti Food AS, Prisma Peremarket AS, Eesti Tarbijateühistute Keskühistu (ETK).

Vastavalt ETO üldkoosoleku otsusele on asutatud ettevõtte RP Pakend OÜ, mille 100%-ne omanik on ETO. RP Pakend OÜ registreeriti Äriregistris 25.aprillil 2011.a. RP Pakend OÜ põhitegevus on pakendijäätmete kogumine ja taaskasutusse suunamine. Ettevõttele on väljastatud jäätmeluba.

ETO kohustub korraldama talle pakendiseaduse §16 lõike 2 alusel kohustused üle andnud pakendiettevõtjate pandiga koormamata pakendijäätmete üleriigilist kogumist ja taaskasutamist ning arendama edasi taaskasutussüsteemi eesmärgiga tagada pakendijäätmete taaskasutamine vähemalt pakendiseaduse §-s 36 sätestatud sihtarvude ulatuses. ETO tegevus on vastavuses pakendiseaduse §17 lõikes 2 tooduga.

ETO ülesanne on tagada:

- üleriigiline pakendijäätmete kogumine, korduskasutus ja taaskasutus;
- kõigile pakendiettevõtjatele juurdepääs taaskasutusorganisatsiooni teenustele;
- pakendiettevõtjatel võrdsetel tingimustel tasu kogumine ja neile teenuste pakkumine;
- pakendi ja pakendijäätmete käitlemisega seotud teenuse ostmise konkurentsi alusel;
- pakendijäätmete kogumise ja taaskasutamisega seotud andmete kättesaadavuse tagamine Keskkonnaministeeriumile ja järelvalve õigust omavale isikule;
- taaskasutusorganisatsiooni kasumi reinvesteeringimine taaskasutusorganisatsiooni tegevusse ning kasumi mitteaotamine liikmetele.

1.mail 2011 toimus muudatus ETO tegevbüroos – tööle asus uus tegevjuht ning toimus tegevbüroo arvkoosseisu vähenemine kuult töötajalt viiele. Töölepingu alusel töötavaid isikuid aastal 2011 oli 6, ning alates maist 5.

Tegevuskeskkonna üldine makromajanduslik areng mõjutab ETO majandustulemusi pakendijäätmete tootjavastutusturul seonduvalt pakendiettevõtjate poolt Eesti turule lastava kauba kogusest sõltuvalt ning sellega kaasneva pakendi ja pakendijäätmete tekkega turul. ETO majandustulemust mõjutab ka tootjavastutusorganisatsioonide vaheline konkurentsiolukord. Sesoonsus ega majandustegevuse tsüklilisus ei avalda olulist mõju ETO äritegevusele. ETO tegevusega kaasneb oluline positiivne mõju keskkonnale läbi pakendijäätmete taaskasutusse suunamise. Olulised negatiivsed keskkonnamõjud puuduvad.

Aastal 2011 andis pakendiseaduse §16 lõikest 1 tulenevad kohustused ETO-le kirjaliku lepingu alusel üle 819 pakendiettevõtjat, kelle poolt Eesti turule lastud pakendatud kauba pakendi ja sellest tekkinud pakendijäätmete kogus oli 35279,801 tonni. Võrreldes 2010. aastaga suurenes ETO kliendibaas 44 pakendiettevõtja võrra. Pakendiettevõtjate poolt ETO-le üle antud kohustus pakendijäätmete koguse osas vähenes 0,88%. ETO poolt koguti pakendijäätmepakkumisi 23244,52 tonni ning nendest suunati taaskasutusse 22460,67 tonni. Taaskasutusse suunatud kogusest taaskasutati ringlussevõtuna 21105,028 tonni ning energiakasutusena 1355,646 tonni. Võrreldes eelneva aastaga vähenes taaskasutusse suunatud pakendijäätmepakkumiste kogus 2,54% võrra.

Töötasu, sotsiaalmaksu, töötuskindlustuse ja puhkustasude reservi kulu kokku koos juhatusel maksvate tasudega oli ETO-s 182536 eurot, tütarettevõttes 48767 eurot, kokku olid tööjõukulud 231303 eurot.



ETO üldkulud moodustasid kokku 262133 eurot. Põhitegevuskulud moodustasid 2597585 eurot ja majandustegevuse tulemiks 2011.aastal kujunes kasum 58640 eurot. Konsolideeritud kasumiks kujunes 228512 eurot, kogumiskulud olid 869722 eurot.

ETO esitab 30. juuniks 2012 Riiklikule Pakendiregistrile andmed talle pakendiettevõtjate poolt üle antud kohustuse täitmise kohta pakendiettevõtjate, pakendijäätmete liikide ning taaskasutustoimingute lõikes.

Pakendikogumise võrgustikuga on kaetud kõik omavalitsused, seega ETO on taganud kõikidele tarbijatele võimaluse vabaneda pakendijäätmetest. ETO on sõlminud kokkuleppe MTÜ-ga Eesti Pakendiringlus (edaspidi EPR) vastavalt pakendiseaduse §17<sup>1</sup> lg 3, millega on tagatud pakendiseaduse §17<sup>1</sup> lg 1 täitmine. Eelnimetatud kokkulepe kohaselt loetakse ETO ja EPR valduses avalikus kasutuses olevad kogumisvahendid ühtseks pakendijäätmete kogumisvõrgustikuks. ETO ja EPR kogumisvõrgustik sisaldas 4031 kogumisvahendit seisuga 31.12.2011, mille hulgas ETO poolt finantseeritavate konteinerite arv oli 1931.

Avalikkuse ja tarbijate teavitamise kulud aastal 2011 olid 30530 eurot, mis moodustas ETO müügi käibest 1%. Teavituskuludes ei sisaldu Sihtasutuse Keskkonnainvesteeringute Keskus (edaspidi KIK) poolt eraldatud toetus. Märkimisväärsemad tegevused, mis on suunatud elanikkonna keskkonnateadlikkuse suurendamisele aastal 2011 olid:

- KIK kaasfinantseerimisel läbi viidud teavitus- ja motivatsioonikampaania "Keskkonnake";
- Osalemine Lõuna – Eesti Päästkeskuse poolt läbi viidud ennetusprojektis „Kaitse end ja aita teist“ (KEAT) ja ohutuspäevadel;
- Üle-Eestilise välimeediakampaania "Kinkimine on rõõm, kingi pakendile uus elu" läbiviimine;
- Rohelise Punkti maskoti poolt läbiviidud koolitused lasteaedades ja koolides üle – Eesti.

ETO reinvesteeris 2011. aastal taaskasutusorganisatsiooni tegevusse 41409 eurot, sealhulgas üleriigilise kogumissüsteemi laiendamiseks 34520 eurot. Kogumissüsteemi arendamise eesmärk on tagada elanikkonnale mugav võimalus pakendijäätmetest vabanemiseks. Peamised arendustegevused tarbija kasutusmugavuse seisukohast lähtuvalt on konteinervõrgustiku laiendamine, pakendijäätmete kogumispunktile parimate asukohtade tagamine, konteinerite välisilme parendamine, pakendijäätmete liigiti kohtkogumise laiendamine klaaspakendite valikkogumise osas.

ETO prioriteetseks tegevuseks aastal 2011 oli pakendijäätmete üleriigilise kogumissüsteemi arendamine eesmärgiga muuta see efektiivsemaks, keskkonnahoidlike taaskasutusväljundite leidmine ja töösserakendamine, elanikkonna keskkonnaalaste teadmiste parendamine. Eelmainitud tegevused on prioriteediks ka 2012 aastal.

## Juhatuse kinnitus kontserni majandusaasta aruandele

Eesti Taaskasutusorganisatsioon MTÜ juhatus kinnitab oma vastutust käesolevas raamatupidamise aastaaruandes Eesti Taaskasutusorganisatsioon MTÜ konsolideeritud raamatupidamise aastaaruande koostamise eest ning kinnitab oma parimas teadmises, et:

- konsolideerimisgrupi raamatupidamise aastaaruande koostamisel rakendatud arvestuspõhimõtted on vastavuses Eesti hea raamatupidamistavaga;
- konsolideerimisgrupi raamatupidamise aastaaruanne kajastab õigesti ja õiglaselt konsolideerimisgrupi ja konsolideeriva üksuse finantsseisundit, majandustulemust ja rahavoogusid;
- konsolideerimisgrupp ja konsolideeriv üksus on jätkuvalt tegutsevad.

Raamatupidamise aastaaruandes kajastuvad olulised vara ja kohustuste hindamist mõjutavad asjaolud, mis ilmsid bilansi kuupäeva 31.12.2011 ja aastaaruande koostamispäeva 29.05.2012 vahemikul. Vara ja kohustusi on hinnatud kaalutletud ja konservatiivsetel alustel. Raamatupidamise aastaaruande koostamine nõuab hinnangute andmist. Need hinnangud põhinevad aktuaalsel informatsioonil kontserni seisundist ning kavatsustest ja riskidest raamatupidamise aastaaruande koostamispäeva seisuga.

Majandusaastal või varasematel perioodidel kajastatud majandustehingute lõplik tulemus võib erineda käesoleval perioodil antud hinnangust.


Juhatuse hinnangul on Eesti Taaskasutusorganisatsioon MTÜ ning RP Pakend OÜ jätkuvalt tegutsevad majandusüksused.

Juhatus kinnitab 2011.a aastaaruande koostamise õigsust ja täielikkust.


Tallinnas, 29.mai 2012.a


  
 \_\_\_\_\_  
**Juhatuse esimees**  
**Üllar Huik**


  
 \_\_\_\_\_  
**Juhatuse liige**  
**Kai Rukki**

  
 \_\_\_\_\_  
**Juhatuse liige**  
**Tarmo Toomela**


  
 \_\_\_\_\_  
**Juhatuse liige**  
**Kaie Kasemets**

  
 \_\_\_\_\_  
**Juhatuse liige**  
**Jaan Marjundi**

  
 \_\_\_\_\_  
**Juhatuse liige**  
**Katrin Truve**

  
 \_\_\_\_\_  
**Juhatuse liige**  
**Andrus Mölder**

  
 \_\_\_\_\_  
**Tegevdirektor**  
**Siret Kivilo**

Juhatuse liige \_\_\_\_\_  


**Konsolideeritud bilanss**

(eurodes)

	<b>31.12.2011</b>	<b>31.12.2010</b>	<b>Lisa nr</b>
Varad			
Käibevara			
Raha	529388	460266	2
Nõuded ja ettemaksed	724526	541018	3
Varud	14879	78	
<b>Kokku käibevara</b>	<b>1268793</b>	<b>1001362</b>	
Põhivara			
Materiaalne põhivara	254440	221001	4
<b>Kokku põhivara</b>	<b>254440</b>	<b>221001</b>	
<b>Kokku varad</b>	<b>1523233</b>	<b>1222363</b>	
Kohustused ja netovara			
Kohustused			
Lühiajalised kohustused			
Võlad ja ettemaksed	550989	478632	5, 6, 7
<b>Kokku lühiajalised kohustused</b>	<b>550989</b>	<b>478632</b>	
<b>Kokku kohustused</b>	<b>550989</b>	<b>478632</b>	
Netovara			
Eelmiste perioodide akumulieeritud tulem	743732	607566	
Aruandeaasta tulem	228512	136165	
<b>Kokku netovara</b>	<b>972244</b>	<b>743731</b>	
<b>Kokku kohustused ja netovara</b>	<b>1523233</b>	<b>1222363</b>	



**Konsolideeritud koondtulemiaruanne**

(eurodes)

	<b>2011</b>	<b>2010</b>	<b>Lisa nr</b>
Tulud			
Tulu ettevõtlusest	3234880	3070427	8
Muud tulud	1727	12782	
<b>Kokku tulud</b>	<b>3236607</b>	<b>3083209</b>	
Kulud			
Sihotstarbeliselt finantseeritud projektide otsesed kulud	0	-12782	
Mitmesugused tegevuskulud	-2683209	-2655146	9
Tööjõukulud	-231303	-194616	10
Põhivara kulum ja väärtuse langus	-91303	-85315	4
Muud kulud	-3574	-386	
<b>Kokku kulud</b>	<b>-3009389</b>	<b>-2948245</b>	
<b>Kokku põhitegevuse tulem</b>	<b>227218</b>	<b>134964</b>	
Finantstulud ja -kulud	1294	1201	
<b>Aruandeaasta tulem</b>	<b>228512</b>	<b>136165</b>	



**Konsolideeritud rahavoogude aruanne kaudsel meetodil**

(eurodes)

	2011	2010	Lisa nr
<b>Rahavood põhitegevusest</b>			
Põhitegevuse tulem	227218	134964	
<b>Korrigeerimised</b>			
Põhivara kulum ja väärtuse langus	91303	85315	4
<b>Kokku korrigeerimised</b>	<b>318521</b>	<b>220279</b>	
Põhitegevusega seotud nõuete ja ettemaksete muutus	-183506	-21500	3
Varude muutus	-14801	1026	
Põhitegevusega seotud kohustuste ja ettemaksete muutus	72357	70481	5
Laekunud intressid	1294	1201	
<b>Kokku rahavood põhitegevusest</b>	<b>193865</b>	<b>271487</b>	
<b>Rahavood investeerimistegevusest</b>			
Tasutud materiaalse ja immateriaalse põhivara soetamisel	-124743	-52791	4
<b>Kokku rahavood investeerimistegevusest</b>	<b>-124743</b>	<b>-52791</b>	
<b>Kokku rahavood</b>	<b>69122</b>	<b>218696</b>	
<b>Raha ja raha ekvivalendid perioodi alguses</b>	<b>460266</b>	<b>241570</b>	2
<b>Raha ja raha ekvivalentide muutus</b>	<b>69122</b>	<b>218596</b>	2
<b>Raha ja raha ekvivalendid perioodi lõpus</b>	<b>529388</b>	<b>460266</b>	2





**Konsolideeritud omakapitali muutuste aruanne**

(eurodes)

	Sihtkapital	Reservid	Akumuleeritud tulem	Kokku netovara
<b>31.12.2009</b>	0	0	607566	607566
Aruandeaasta tulem			136166	136166
<b>31.12.2010</b>			743732	743732
Aruandeaasta tulem			228512	228512
<b>31.12.2011</b>	0	0	972244	972244



## RAAMATUPIDAMISE AASTAARUANDE LISAD

### Lisa 1: Arvestuspõhimõtted

#### Üldine informatsioon

Eesti Taaskasutusorganisatsioon MTÜ 2011. aasta konsolideeritud raamatupidamise aastaaruanne on koostatud kooskõlas Eesti Vabariigi hea raamatupidamistavaga. Hea raamatupidamistava põhinõuded on kehtestatud Eesti Vabariigi raamatupidamise seaduses, mida täiendavad Raamatupidamise Toimkonna poolt välja antud juhendid.

Raamatupidamise aastaaruanne on koostatud eurodes.

#### Arvestuspõhimõtete või informatsiooni esitusviisi muutused

Raamatupidamise aastaaruande koostamisel on lähtutud soetusmaksumuse printsiibist.

#### Raha

Raha ja selle ekvivalentidena kajastatakse rahavoogude aruandes kassas olevat sularaha ja hoiuseid pankades.

#### Välisvaluutas toimunud tehingud ning välisvaluutas fikseeritud finantsvarad ja -kohustused

Välisvaluutas fikseeritud tehingute kajastamisel on aluseks võetud tehingu toimumise päeval ametlikult kehtinud Eesti Panga valuutakursid.

#### Finantsinvesteeringud

Kõik finantskohustused (võlad hankijatele, võetud laenud, viitvõlad ning muud lühi- ja pikaajalised võlakohustused) võetakse algselt arvele nende soetusmaksumuses, mis sisaldab ka kõiki soetamisega otseselt kaasnevaid kulutusi. Edasine kajastamine toimub korrigeeritud soetusmaksumuse meetodil. Lühiajaliste finantskohustuste korrigeeritud soetusmaksumus on üldjuhul võrdne nende nominaalväärtusega, mistõttu lühiajalisi finantskohustusi kajastatakse bilansis maksmisele kuulavas summas.

#### Nõuded ja ettemaksud

Nõuetena ostjate vastu kajastatakse ettevõtte tavapärase äritegevuse käigus tekkinud lühiajalisi nõudeid. Nõudeid ostjate vastu kajastatakse korrigeeritud soetusmaksumuses (s.o nominaalväärtus miinus vajadusel tehtavad allahindlused). Nõuete laekumise tõenäosust hinnatakse võimaluse korral iga ostja kohta eraldi. Kõiki muid nõudeid (viitlaekumised), kajastatakse korrigeeritud soetusmaksumuses.

#### Materiaalne ja immateriaalne põhivara

Materiaalseks põhivaraks loetakse ettevõtte enda majandustegevuses kasutatavaid varasid kasuliku tööeaga üle ühe aasta ja maksumusega alates 320 eurot. Varad, mille kasulik tööiga on üle 1 aasta, kuid mille soetusmaksumus on alla 320 eurot, kajastatakse kuni kasutusele võtmiseni väheväärtusliku inventarina (varudes) ja vara kasutuselevõtmise hetkel kantakse kulusse. Kuludesse kantud väheväärtuslike inventaride üle peetakse arvestust bilansiväliselt. Materiaalne põhivara võetakse algselt arvele tema soetusmaksumuses, mis koosneb ostuhinnast (k.a tollimaks ja muud mittetagastatavad maksud) ja otseselt soetamisega seotud kulutustest, mis on vajalikud vara viimiseks tema tööseisundisse ja – asukohta. Materiaalset põhivara kajastatakse bilansis tema soetusmaksumuses, millest on maha arvatud akumuleeritud kulum ja võimalikud väärtuse langusest tulenevad allahindlused. Amortisatsiooni arvestatakse lineaarselt lähtudes järgmistest eeldatavatest kasulikest eluigadest:

- Muud masinad ja seadmed 5 aastat.
- Konteinerpark 5 aastat.
- Muu inventar, IT seadmed 3 aastat.

**Tulud**

Tulu kaupade müügist kajastatakse siis, kui kõik olulised omandiga seotud riskid on läinud üle ostjale, müügitulu ja tehinguga seotud kulu on usaldusväärselt määratav ning tehingust saadava tasu laekumine on tõenäoline. Tulu teenuse müügist kajastatakse teenuse osutamise järel, või juhul kui teenus osutatakse pikema ajaperioodi jooksul, siis lähtudes valmidusastme meetodist.



**Lisa 2: Raha**

(eurodes)

	<b>31.12.2011</b>	<b>31.12.2010</b>
Sularaha kassas	374	482
Arvelduskontod	529014	459784
<b>Kokku raha</b>	<b>529388</b>	<b>460266</b>

**Lisa 3: Nõuded ja ettemaksed**

(eurodes)

	<b>31.12.2011</b>	<b>31.12.2010</b>
Nõuded ostjate vastu	667217	516693
Ostjatelt laekumata arved	667217	516693
Maksude ettemaksed ja tagasinõuded	57280	16627
Muud nõuded	29	7698
<b>Kokku Nõuded ja ettemaksed</b>	<b>724526</b>	<b>541018</b>



### Lisa 4: Materiaalne põhivara (eurodes)

	Arvutid ja arvuti-süsteemid	Muud masinad ja seadmed	Masinad ja seadmed	Muu materiaalne põhivara	Hooned	Kokku
<b>31.12.2008</b>						
Soetusmaksumus	66845	251708	318553	9392	0	327945
Akumuleeritud kulum	-31175	-50450	-81625	-5733	0	-87358
<b>Jääkmaksumus</b>	<b>35670</b>	<b>201258</b>	<b>236928</b>	<b>3659</b>	<b>0</b>	<b>240587</b>
Ostud ja parendused	0	88100	88100	140	0	88240
Amortisatsioonikulu	-15343	-58150	-73493	-1810	0	-75304
<b>31.12.2009</b>						
Soetusmaksumus	66845	339809	406654	9532	0	416186
Akumuleeritud kulum	-46519	-108599	-155118	-7543	0	-162661
<b>Jääkmaksumus</b>	<b>20326</b>	<b>231209</b>	<b>251535</b>	<b>1989</b>	<b>0</b>	<b>253524</b>
Ostud ja parendused	1739	51052	52791	0	0	52791
Amortisatsioonikulu	-59162	-180076	-239238	-8738	0	-247976
<b>Soetusmaksumus 31.12.2010</b>	<b>68584</b>	<b>390861</b>	<b>459445</b>	<b>9532</b>	<b>0</b>	<b>468977</b>
<b>Jääkmaksumus 31.12.2010</b>	<b>9422</b>	<b>210875</b>	<b>220207</b>	<b>794</b>	<b>0</b>	<b>221001</b>
Ostud ja parendused	7239	41119	48358	973	75411	124742
Amortisatsioonikulu	-10270	-78962	-89232	-814	-1257	-91303
<b>Soetusmaksumus 31.12.2011</b>	<b>75 823</b>	<b>431 980</b>	<b>507 803</b>	<b>10 505</b>	<b>75 411</b>	<b>593 719</b>
<b>Jääkmaksumus 31.12.2011</b>	<b>6 391</b>	<b>173 032</b>	<b>179 333</b>	<b>953</b>	<b>74 154</b>	<b>254 440</b>



**Lisa 5: Võlad ja ettemaksed**

(eurodes)

	<b>31.12.2011</b>	<b>31.12.2010</b>
Võlad tarnijatele	482207	447038
Võlad töövõtjatele	15641	9156
Maksuvõlad	24575	17301
Saadud ettemaksed	28566	5137
<b>Kokku võlad ja ettemaksed</b>	<b>550989</b>	<b>478632</b>

**Lisa 6: Maksude ettemaksed ja maksuvõlad**

(eurodes)

	<b>31.12.2011</b>		<b>31.12.2010</b>	
	<b>Ettemaks</b>	<b>Maksuvõlg</b>	<b>Ettemaks</b>	<b>Maksuvõlg</b>
Ettevõtte tulumaks	0	896	0	157
Käibemaks	57280	0	16627	0
Üksikisiku tulumaks	0	7926	0	5767
Sotsiaalmaks	0	13962	0	10057
Kohustuslik kogumispension	0	497	0	238
Töötuskindlustusmaksed	0	1294	0	1082
<b>Kokku Maksude ettemaksed ja maksuvõlad</b>	<b>57280</b>	<b>24575</b>	<b>16627</b>	<b>17301</b>

**Lisa 7: Võlad töövõtjatele**

(eurodes)

	<b>31.12.2011</b>	<b>31.12.2010</b>
Väljamaksmata töötasu	12013	8782
Väljamaksmata isikliku sõiduauto kompensatsioon	320	320
Puhkustasude reserv	3308	54
<b>Kokku võlad töövõtjatele</b>	<b>15641</b>	<b>9156</b>



**Lisa 8: Tulu ettevõtlusest**

(eurodes)

Tegevusalade järgi

	2011	2010
Pakendijäätmete taaskasutusteenuste vahendamine	2904194	3005542
Materjali müük	321740	58391
Muud teenused	8946	6494
<b>Kokku tulu ettevõtlusest</b>	<b>3234880</b>	<b>3070427</b>

**Lisa 9: Mitmesugused tegevuskulud**

(eurodes)

	2011	2010
Mitmesugused bürookulud	27258	15724
IT kulud	19152	18697
PR kulud	31658	37505
Muud tegevuskulud	97601	35565
Materjalide taaskasutamise kulud	1390039	1842541
Kogumiskulud	869722	705114
Materjalikulu	247779	0
<b>Kokku mitmesugused tegevuskulud</b>	<b>2683209</b>	<b>2655146</b>

**Lisa 10: Tööjõukulud**

(eurodes)

	2011	2010
Palgakulu	170084	144940
Sotsiaalmaksud	57965	49622
Puhkustasude reserv	3254	54
<b>Kokku tööjõukulud</b>	<b>231303</b>	<b>194616</b>
<b>Töötajate keskmine arv taandatuna täistööajale</b>	<b>10</b>	<b>6</b>



**Lisa 11: Seotud osapooled**

(eurodes)

Liikmete arv majandusaasta lõpu seisuga

	31.12.2011	31.12.2010
Juriidilisest isikust liikmete arv	15	16

Saldod seotud osapooltega rühmade lõikes

	31.12.2011		31.12.2010	
	Nõuded	Kohustused	Nõuded	Kohustused
Asutajad ja liikmed	326065	54751	130633	28351
	2011		2010	
	Ostud	Müügid	Ostud	Müügid
Asutajad ja liikmed	1803790	317383	291936	984282

Tegev- ja kõrgemale juhtkonnale arvestatud tasud ja muud olulised soodustused

	2011	2010
Arvestatud tasu	38754	17041





## Konsolideerimata finantsaruanded

## Lisa 12: Emaettevõtte bilanss

(eurodes)

	31.12.2011	31.12.2010
<b>VARAD</b>		
<b>Käibevara</b>		
Raha	505114	460266
Nõuded ostjate vastu	559630	516693
Viitlaekumised ja ettemaksud	36568	24325
Varud	0	78
<b>Käibevara kokku</b>	<b>1101312</b>	<b>1001362</b>
<b>Põhivara</b>		
Materiaalne põhivara	172620	221001
<b>Põhivara kokku</b>	<b>172620</b>	<b>221001</b>
<b>PR Pakend OÜ osakapital</b>	<b>2500</b>	<b>0</b>
<b>VARAD KOKKU</b>	<b>1276432</b>	<b>1222363</b>
<b>KOHUSTUSED JA OMAKAPITAL</b>		
<b>Lühiajalised kohustused</b>		
Ostjate ettemaksud kaupade ja teenuste eest	28567	5137
Võlad tarnijatele	420969	447038
Maksuvõlad	16432	17300
Viitvõlad	8092	9156
<b>Lühiajalised kohustused kokku</b>	<b>474060</b>	<b>478632</b>
<b>KOHUSTUSED KOKKU</b>	<b>474060</b>	<b>478632</b>
<b>Omakapital</b>		
Eelmiste perioodide jaotamata kasum	743731	607566
Aruandeaasta kasum (kahjum)	58640	136165
<b>OMAKAPITAL KOKKU</b>	<b>802372</b>	<b>743731</b>
<b>KOHUSTUSED JA OMAKAPITAL KOKKU</b>	<b>1276432</b>	<b>1222363</b>



**Lisa 13: Emaettevõtte tulude ja kulude aruanne**  
 (eurodes)

		<b>2011</b>	<b>2010</b>
Müügitulu		3037063	3083210
Kaubad, toore, materjal ja teenused		-2597585	-2560438
Muud tegevuskulud		-107298	-107491
Tööjõukulud	Palgakulu	-135966	-144995
	Sotsiaalmaksud	-46570	-49622
<b>Tööjõukulud kokku</b>		<b>-182536</b>	<b>-194616</b>
Põhivara kulum ja väärtuse langus		-89789	-85315
Muud ärikulud		-2830	-386
<b>Ärikasum (-kahjum)</b>		<b>57025</b>	<b>134964</b>
<b>Finantstulud ja -kulud kokku</b>		<b>1615</b>	<b>1201</b>
<b>Kasum (kahjum) enne tulumaksustamist</b>		<b>58640</b>	<b>136165</b>

**Lisa 14: Emaettevõtte rahavoogude aruanne kaudsel meetodil**

(eurodes)

	31.12.2011	31.12.2010
<b>Rahavood äritegevusest</b>		
Ärikasum	57025	134964
Korrigeerimised:		
Põhivara kulum ja väärtuse langus	89789	85315
Äritegevusega seotud nõuete ja ettemaksete muutus	-55180	-21500
Varude muutus	78	1026
Äritegevusega seotud kohustuste ja ettemaksete muutus	-4571	70482
<b>Kokku rahavood äritegevusest</b>	<b>87142</b>	<b>270287</b>
<b>Rahavood investeerimistegevusest</b>		
Materiaalse põhivara soetus	-41409	-52791
RP Pakend OÜ osakapital	-2500	0
<b>Kokku rahavood investeerimistegevusest</b>	<b>-43909</b>	<b>-52791</b>
<b>Rahavood finantseerimistegevusest</b>		
Finantstulu	-1615	1201
<b>Kokku rahavood finantseerimistegevusest</b>	<b>-1615</b>	<b>1201</b>
<b>Rahavood kokku</b>	<b>44849</b>	<b>218697</b>
<b>Raha ja raha ekvivalendid perioodi alguses</b>	<b>460266</b>	<b>241569</b>
<b>Raha ja raha ekvivalentide muutus</b>	<b>44849</b>	<b>218697</b>
<b>Raha ja raha ekvivalendid perioodi lõpus</b>	<b>505114</b>	<b>460266</b>

**Lisa 15: Emaettevõtte konsolideerimata omakapitali muutuste aruanne**

(eurodes)

	2011	2010
Emaettevõtte konsolideerimata omakapital	802372	743731
Tütarettevõtte väärtus soetushinnas (miinusega)	-2500	0
Tütarettevõtte väärtus kapitaliosaluse meetodil	172372	0
<b>KOKKU</b>	<b>972244</b>	<b>743731</b>




## Juhatuse allkirjad 2011. a konsolideeritud majandusaasta aruandele

Eesti Taaskasutusorganisatsioon MTÜ 2011. a konsolideeritud majandusaasta aruande, mis on kinnitatud liikmete üldkoosoleku poolt \_\_\_\_\_ 2012.a kinnitamine:


  
\_\_\_\_\_  
**Juhatuse esimees  
Üllar Huik**


  
\_\_\_\_\_  
**Juhatuse liige  
Kai Rukki**

  
\_\_\_\_\_  
**Juhatuse liige  
Tarmo Toomela**


  
\_\_\_\_\_  
**Juhatuse liige  
Kaie Kasemets**

  
\_\_\_\_\_  
**Juhatuse liige  
Jaan Marjundi**

  
\_\_\_\_\_  
**Juhatuse liige  
Katrin Truve**

  
\_\_\_\_\_  
**Juhatuse liige  
Andrus Mölder**

  
\_\_\_\_\_  
**Tegevdirektor  
Siret Kivilo**

Juhatuse liige  \_\_\_\_\_