



# ハイアベイラビリティペア Cloud Volumes ONTAP

NetApp  
May 28, 2024

# 目次

ハイアベイラビリティペア .....	1
AWS におけるハイアベイラビリティペア .....	1
Azure のハイアベイラビリティペア .....	8
Google Cloud のハイアベイラビリティペア .....	14
テイクオーバー中は操作を実行できません .....	19

# ハイアベイラビリティペア

## AWS におけるハイアベイラビリティペア

Cloud Volumes ONTAP High Availability (HA) 構成は、無停止の運用と耐障害性を提供します。AWS では、2つのノード間でデータが同期ミラーリングされます。

### HA コンポーネント

AWS では、Cloud Volumes ONTAP HA 構成に次のコンポーネントが含まれます。

- データが同期的にミラーリングされる 2 つの Cloud Volumes ONTAP ノード。
- ストレージのテイクオーバーとギブバックプロセスを支援するためにノード間の通信チャネルを提供するメディエーターインスタンス。

#### メディエーター

AWS のメディエーターインスタンスの重要な詳細は、次のとおりです。

#### インスタンスタイプ

T3マイクロ

#### ディスク

8GiBと4GiBのst1ディスク×2

#### オペレーティングシステム

Debian 11.



Cloud Volumes ONTAP 9.10.0 以前では、Debian 10 はメディエーターにインストールされていました。

#### アップグレード

Cloud Volumes ONTAP をアップグレードすると、必要に応じてメディエーターインスタンスも更新されます。

#### インスタンスへのアクセス

BlueXPからCloud Volumes ONTAP HAペアを作成すると、メディエーターインスタンスのキーペアを指定するように求められます。このキーペアは、を使用したSSHアクセスに使用できます admin ユーザ：

#### サードパーティのエージェント

サードパーティエージェントまたは VM 拡張機能は、メディエーターインスタンスではサポートされていません。

### ストレージのテイクオーバーとギブバック

ノードがダウンした場合、もう一方のノードはパートナーにデータを提供して、継続的なデータサービスを提供できます。データはパートナーに同期的にミラーリングされているため、クライアントはパートナーノード

から同じデータにアクセスできます。

ノードのリポート後、パートナーはデータを再同期してからストレージを返却する必要があります。データの再同期にかかる時間は、ノードがダウンしている間に変更されたデータの量によって異なります。

ストレージのテイクオーバー、再同期、ギブバックは、すべてデフォルトで自動的に実行されます。ユーザによる操作は必要ありません。

## RPO と RTO

HA 構成では、次のようにデータの可用性が維持されます。

- RPO (Recovery Point Objective : 目標復旧時点) は 0 秒です。データはトランザクショナルに整合性が保たれ、データ損失は発生しません。
- Recovery Time Objective (RTO ; 目標復旧時間) は 120 秒です。システム停止が発生した場合、120 秒以内にデータを利用できるようにする必要があります。

## HA の導入モデル

複数のアベイラビリティゾーン (AZ) または単一のアベイラビリティゾーン (AZ) に HA 構成を導入することで、データの可用性を確保できます。各構成の詳細を確認して、ニーズに最適な構成を選択してください。

### 複数のアベイラビリティゾーン

複数のアベイラビリティゾーン (AZ) に HA 構成を導入すると、AZ または Cloud Volumes ONTAP ノードを実行するインスタンスで障害が発生した場合にデータの可用性を確保できます。NAS IP アドレスがデータアクセスとストレージフェイルオーバーに与える影響を理解しておく必要があります。

### NFS と CIFS のデータアクセス

HA 構成が複数のアベイラビリティゾーンに分散されている場合は、`_floating IP addresss_enable NAS client access`。障害が発生した場合に、ドメイン内のすべての VPC の CIDR ブロックの外側にあるフローティング IP アドレスをノード間で移行できます。VPC の外部にあるクライアントには、自分以外からネイティブにアクセスすることはできません ["AWS 転送ゲートウェイを設定します"](#)。

転送ゲートウェイを設定できない場合は、VPC の外部にある NAS クライアントにプライベート IP アドレスを使用できます。ただし、これらの IP アドレスは静的であり、ノード間でフェイルオーバーすることはできません。

複数のアベイラビリティゾーンに HA 構成を導入する前に、フローティング IP アドレスとルーティングテーブルの要件を確認しておく必要があります。設定を展開するときは、フローティング IP アドレスを指定する必要があります。プライベート IP アドレスは、BlueXP によって自動的に作成されます。

詳細については、を参照してください ["複数の AZS での Cloud Volumes ONTAP HA の AWS ネットワーク要件"](#)。

### iSCSI データアクセス

iSCSI では浮動 IP アドレスが使用されないため、クロス VPC データ通信は問題になりません。

## iSCSI のテイクオーバーとギブバック

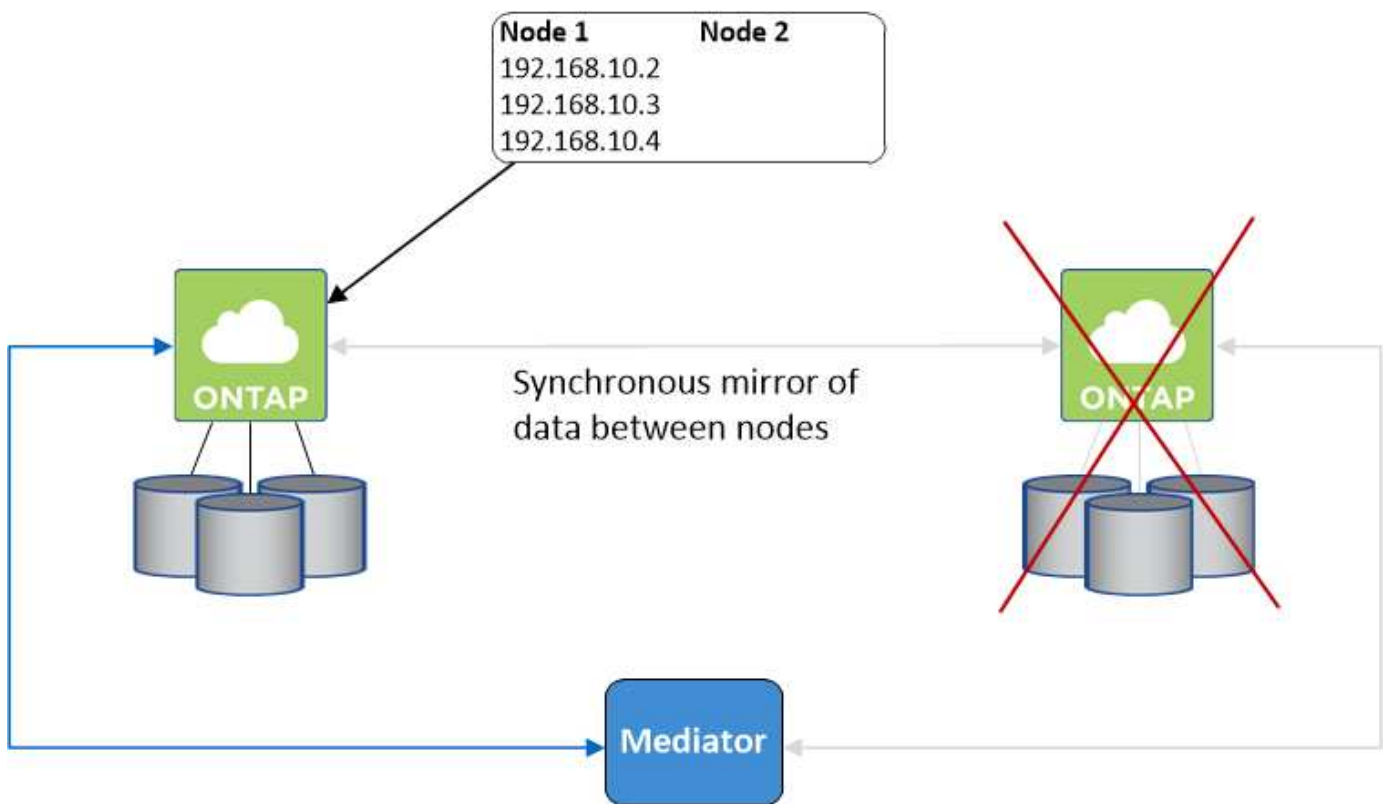
iSCSI の場合、ONTAP はマルチパス I/O (MPIO) と非対称論理ユニットアクセス (ALUA) を使用して、アクティブ最適化パスと非最適化パス間のパスフェイルオーバーを管理します。



ALUA をサポートする具体的なホスト構成については、を参照してください "[NetApp Interoperability Matrix Tool で確認できます](#)" およびお使いのホストオペレーティングシステムに対応した Host Utilities の『Installation and Setup Guide』を参照してください。

## NAS のテイクオーバーとギブバック

フローティング IP を使用する NAS 構成でテイクオーバーが発生すると、クライアントがデータへのアクセスに使用するノードのフローティング IP アドレスが他のノードに移動します。次の図は、フローティング IP を使用した NAS 構成でのストレージテイクオーバーを示しています。node2 がダウンすると、node2 のフローティング IP アドレスが node1 に移動します。



障害が発生した場合、外部 VPC アクセスに使用される NAS データ IP はノード間で移行できません。ノードがオフラインになった場合は、もう一方のノードの IP アドレスを使用して、VPC 外のクライアントにボリュームを手動で再マウントする必要があります。

障害の発生したノードがオンラインに戻ったら、元の IP アドレスを使用してクライアントをボリュームに再マウントします。この手順は、2つの HA ノード間で不要なデータが転送されないようにするために必要です。これは、パフォーマンスと安定性に大きな影響を与える可能性があります。

BlueXPから正しいIPアドレスを簡単に特定するには、ボリュームを選択して、\*コマンドのマウント\*をクリックします。

## タンイチノアベイラビリティゾーン

単一のアベイラビリティゾーン（AZ）にHA構成を導入すると、Cloud Volumes ONTAPノードを実行するインスタンスで障害が発生した場合にデータの可用性を確保できます。すべてのデータは、vPC の外部からネイティブにアクセスできます。



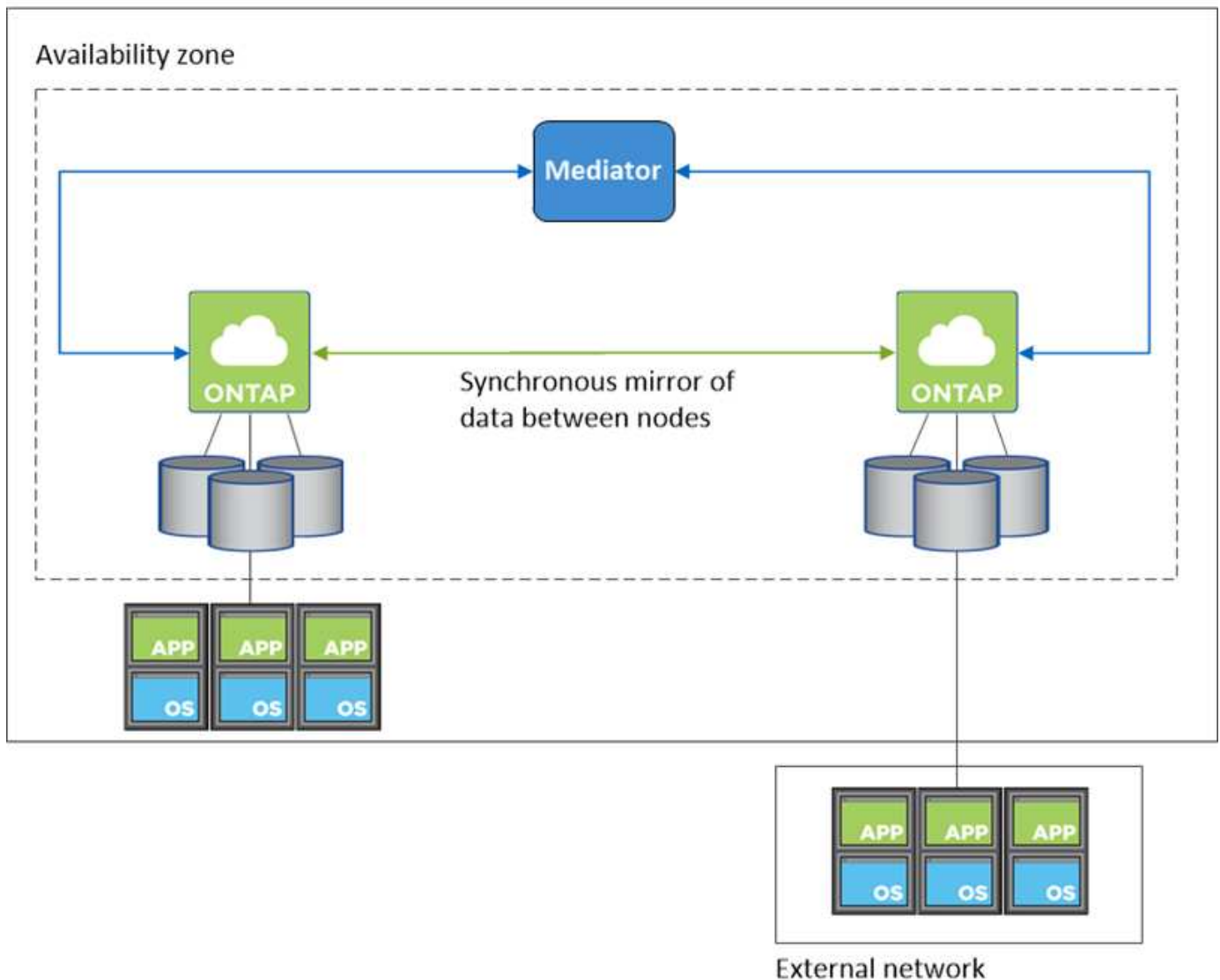
BlueXPはを作成します "[AWS 分散配置グループ](#)" をクリックすると、その配置グループ内の 2 つの HA ノードが起動します。配置グループは、インスタンスを別々の基盤ハードウェアに分散することで、同時障害のリスクを軽減します。この機能により、ディスク障害ではなく、コンピューティングの観点から冗長性が向上します。

### データアクセス

この構成は単一の AZ 内にあるため、フローティング IP アドレスは必要ありません。同じ IP アドレスを使用して、vPC 内からのデータアクセスと、vPC 外部からのデータアクセスを行うことができます。

次の図は、単一の AZ での HA 構成を示しています。データには、vPC 内および vPC 外部からアクセスできます。

### VPC in AWS



## テイクオーバーとギブバック

iSCSI の場合、ONTAP はマルチパス I/O (MPIO) と非対称論理ユニットアクセス (ALUA) を使用して、アクティブ最適化パスと非最適化パス間のパスフェイルオーバーを管理します。



ALUA をサポートする具体的なホスト構成については、を参照してください "[NetApp Interoperability Matrix Tool](#) で確認できます" およびお使いのホストオペレーティングシステムに対応した Host Utilities の『Installation and Setup Guide』を参照してください。

NAS 構成では、障害が発生した場合に、データ IP アドレスを HA ノード間で移行できます。これにより、クライアントからストレージへのアクセスが保証されます。

## AWSローカルゾーン

AWSローカルゾーンは、ストレージ、コンピューティング、データベース、その他の一部のAWSサービスが大都市や業界の近くに配置されているインフラ環境です。AWSローカルゾーンを使用すると、AWSサービスを近くに配置して、ワークロードのレイテンシを改善し、データベースをローカルに維持できます。

AWSローカルゾーンには、単一のAZ構成または複数のAZ構成を導入できます。

### AWSローカルゾーンの設定例

次に、設定例を示します。

- 単一のアベイラビリティゾーン：クラスタノードとメディアーターの両方が同じローカルゾーンにあります。
- 複数のアベイラビリティゾーン  
複数のアベイラビリティゾーン構成では、3つのインスタンス (2つのノードと1つのメディアーター) があります。3つのインスタンスのうち1つは別のゾーンに配置する必要があります。これをどのように設定するかを選択できます。

次に、3つの設定例を示します。

- 各クラスタノードが異なるローカルゾーンにあり、メディアーターがパブリックアベイラビリティゾーンにあります。
- ローカルゾーンに1つのクラスタノード、ローカルゾーンにメディアーター、および2つ目のクラスタノードがアベイラビリティゾーンにあります。
- 各クラスタノードとメディアーターが別々のローカルゾーンにあります。

### サポートされるディスクタイプとインスタンスタイプ

サポートされるディスクタイプはgp2のみです。

現在、サイズがxlarge ~ 4xlargeの次のEC2インスタンスタイプファミリーがサポートされています。

- M5
- C5
- C5d
- R5

- R5d

"ローカルゾーンでサポートされているEC2インスタンスタイプに関する最新の詳細については、AWSを参照してください。"。

## HA ペアでのストレージの動作

ONTAP クラスタとは異なり、クラウドボリュームのストレージ ONTAP HA ペアはノード間で共有されません。代わりに、障害発生時にデータを利用できるように、データはノード間で同期的にミラーリングされません。

### ストレージの割り当て

新しいボリュームの作成時に追加のディスクが必要な場合、BlueXPは両方のノードに同じ数のディスクを割り当て、ミラーされたアグリゲートを作成し、新しいボリュームを作成します。たとえば、ボリュームに2つのディスクが必要な場合、BlueXPはノードごとに2つのディスクを割り当て、合計4つのディスクを割り当てます。

### ストレージ構成

HA ペアは、アクティブ/アクティブ構成として使用できます。アクティブ/アクティブ構成では、両方のノードがクライアントにデータを提供します。アクティブ/パッシブ構成では、パッシブノードは、アクティブノードのストレージをテイクオーバーした場合にのみデータ要求に応答します。



アクティブ/アクティブ構成は、ストレージシステムビューでBlueXPを使用している場合にのみセットアップできます。

### 期待されるパフォーマンス

Cloud Volumes ONTAP HA 構成では、ノード間でデータを同期的にレプリケートするため、ネットワーク帯域幅が消費されます。その結果、シングルノードの Cloud Volumes ONTAP 構成と比較して、次のパフォーマンスが期待できます。

- 1つのノードからのみデータを提供する HA 構成では、読み取りパフォーマンスはシングルノード構成の読み取りパフォーマンスと同等ですが、書き込みパフォーマンスは低くなります。
- 両方のノードからデータを提供する HA 構成の場合、読み取りパフォーマンスはシングルノード構成の読み取りパフォーマンスよりも高く、書き込みパフォーマンスは同じかそれ以上です。

Cloud Volumes ONTAP のパフォーマンスの詳細については、を参照してください ["パフォーマンス"](#)。

### ストレージへのクライアントアクセス

クライアントは、ボリュームが存在するノードのデータ IP アドレスを使用して、NFS ボリュームと CIFS ボリュームにアクセスする必要があります。NAS クライアントがパートナーノードの IP アドレスを使用してボリュームにアクセスする場合、トラフィックは両方のノード間を通過するため、パフォーマンスが低下します。





HA ペアのノード間でボリュームを移動する場合は、もう一方のノードの IP アドレスを使用してボリュームを再マウントする必要があります。そうしないと、パフォーマンスが低下する可能性があります。クライアントが CIFS の NFSv4 リファールまたはフォルダリダイレクションをサポートしている場合は、ボリュームの再マウントを回避するために、Cloud Volumes ONTAP システムでこれらの機能を有効にできます。詳細については、ONTAP のマニュアルを参照してください。

BlueXPの[Manage Volumes]パネルにある\_Mount Command\_Optionを使用すると、正しいIPアドレスを簡単に特定できます。

The screenshot shows a user interface for managing volumes. At the top, there is a section titled 'Volume Actions' with a list of options: 'View volume details', 'Mount command', 'Clone volume', 'Edit volume tags', 'Edit volume settings', and 'Delete volume'. The 'Mount command' option is highlighted with a red rectangular box. Below this section, there are two more sections: 'Protection Actions' and 'Advanced Actions', each with a shield and gear icon respectively and a downward arrow indicating they are expandable.

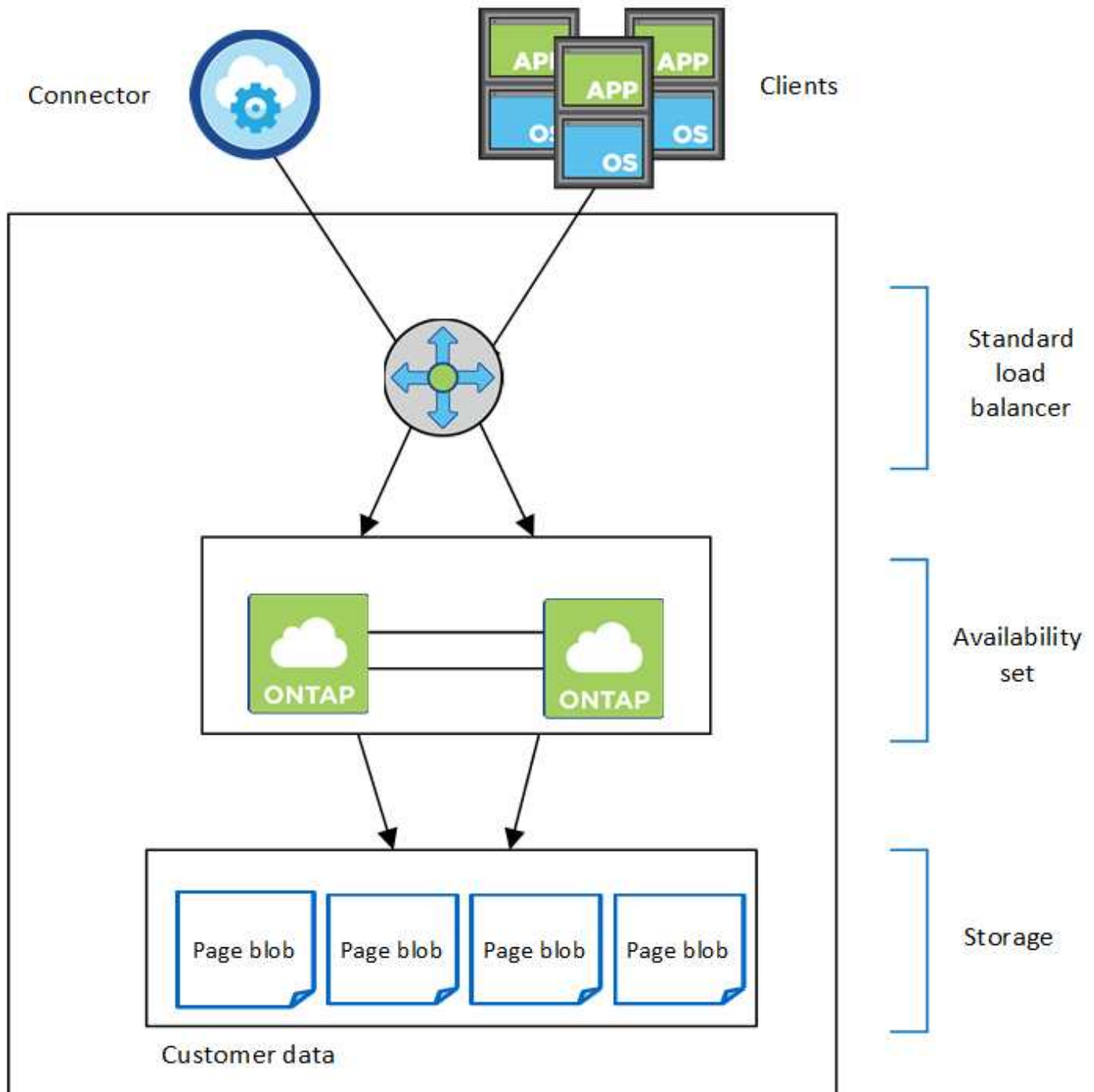
## Azure のハイアベイラビリティペア

Cloud Volumes ONTAP ハイアベイラビリティ（HA）ペアは、クラウド環境で障害が発生した場合にエンタープライズクラスの信頼性と継続的な運用を実現します。Azure では、2つのノード間でストレージが共有されます。

### HA コンポーネント

ページblobを使用したHA単一アベイラビリティゾーン構成

AzureのCloud Volumes ONTAP HAページBLOB構成には、次のコンポーネントが含まれています。



## Resource group

BlueXPによって導入されるAzureコンポーネントについては、次の点に注意してください。

### Azure Standard Load Balancer の略

ロードバランサは、Cloud Volumes ONTAP HA ペアへの着信トラフィックを管理します。

### 可用性セット

Azure 可用性セットは、Cloud Volumes ONTAP ノードを論理的にグループ化したものです。可用性セットを使用すると、ノードが異なる障害になっていることを確認し、ドメインを更新して冗長性と可用性を確保できます。"可用性セットの詳細については、[Azure のドキュメントを参照してください](#)"。

## ディスク

お客様のデータは Premium Storage ページの BLOB にあります。各ノードがもう一方のノードのストレージにアクセスできます。には追加のストレージも必要です "[ブート、ルート、およびコアのデータ](#)"。

## ストレージアカウント

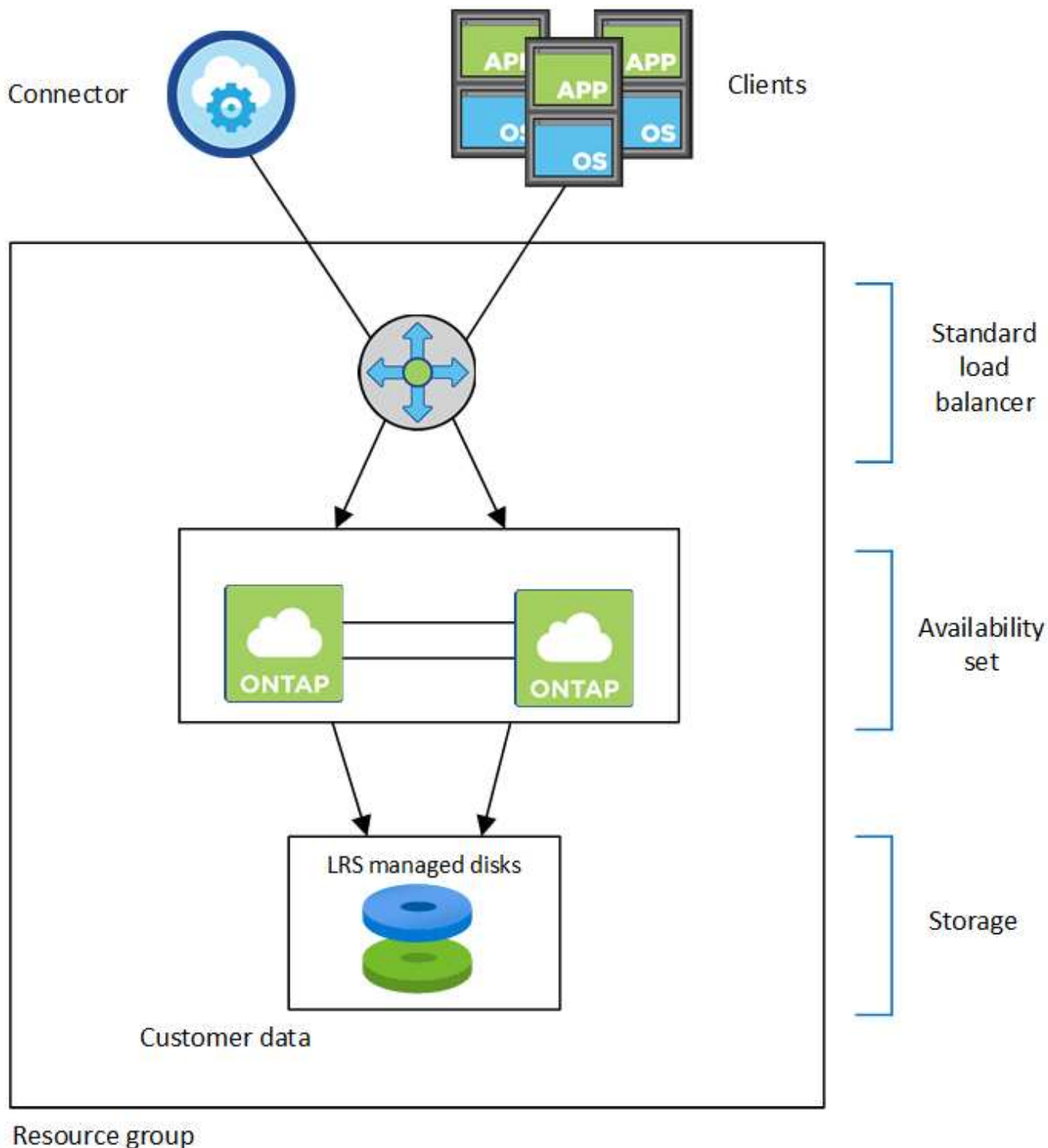
- 管理対象ディスクにはストレージアカウントが 1 つ必要です。
- ストレージ・アカウントあたりのディスク容量の上限に達しているため 'プレミアム・ストレージ・ページ・プロブ'には 1 つ以上のストレージ・アカウントが必要です

["Azure のドキュメント：「Azure Storage スケーラビリティ and performance targets for storage accounts」](#)。

- Azure BLOB ストレージへのデータ階層化には 1 つのストレージアカウントが必要です。
- Cloud Volumes ONTAP 9.7以降では、HAペア用にBlueXPで作成されるストレージアカウントは汎用v2のストレージアカウントです。
- 作業環境の作成時に、Cloud Volumes ONTAP 9.7 HA ペアから Azure ストレージアカウントへの HTTPS 接続を有効にすることができます。このオプションを有効にすると、書き込みパフォーマンスに影響する可能性があります。作業環境の作成後に設定を変更することはできません。

## 共有管理対象ディスクを使用するHAシングルアベイラビリティゾーン構成

共有管理対象ディスク上で実行されるCloud Volumes ONTAP HAシングルアベイラビリティゾーン構成には、次のコンポーネントが含まれます。



BlueXPによって導入されるAzureコンポーネントについては、次の点に注意してください。

#### Azure Standard Load Balancer の略

ロードバランサは、Cloud Volumes ONTAP HA ペアへの着信トラフィックを管理します。

#### 可用性セット

Azure 可用性セットは、Cloud Volumes ONTAP ノードを論理的にグループ化したものです。可用性セットを使用すると、ノードが異なる障害になっていることを確認し、ドメインを更新して冗長性と可用性を確保できます。"可用性セットの詳細については、[Azure のドキュメントを参照してください](#)"。

## ディスク

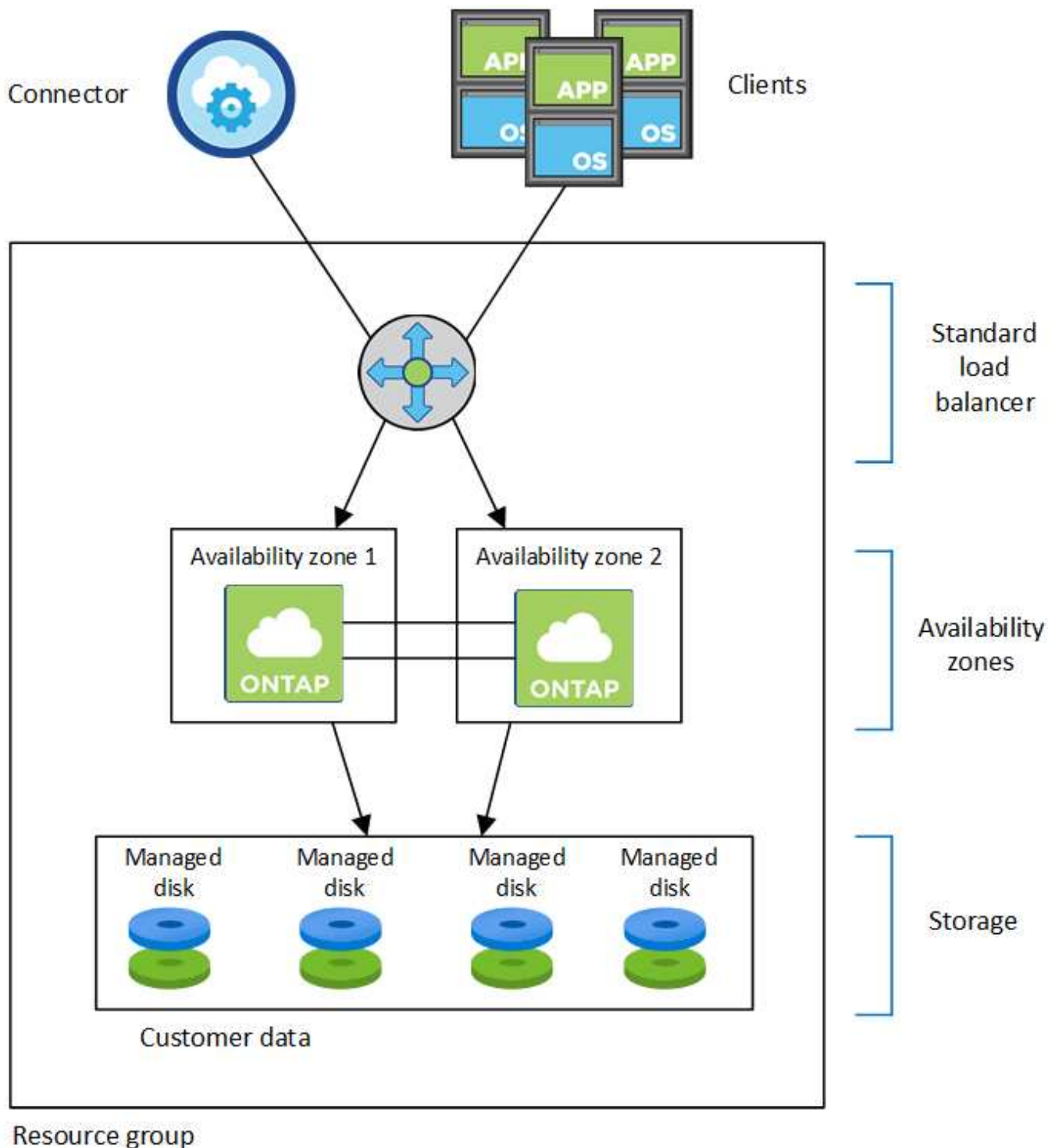
お客様のデータは、ローカル冗長ストレージ (LRS) 管理対象ディスクに格納されています。各ノードがもう一方のノードのストレージにアクセスできます。には追加のストレージも必要です "[ブート、ルート、パートナーのルート、コア、NVRAMの各データ](#)"。

## ストレージアカウント

ストレージアカウントは、診断ログの処理とBLOBストレージへの階層化を行うディスクベースの管理環境で使用されます。

## HAの複数のアベイラビリティゾーン構成

AzureのCloud Volumes ONTAP HAマルチアベイラビリティゾーン構成には、次のコンポーネントが含まれています。



BlueXPによって導入されるAzureコンポーネントについては、次の点に注意してください。

#### Azure Standard Load Balancer の略

ロードバランサは、Cloud Volumes ONTAP HA ペアへの着信トラフィックを管理します。

#### 可用性ゾーン

2つのCloud Volumes ONTAP ノードが異なるアベイラビリティゾーンに導入されています。アベイラビリティゾーンを使用すると、各ノードが異なる障害ドメインに配置されます。["Azureゾーン冗長ストレージの詳細については、Azureのドキュメントを参照してください"](#)。

## ディスク

お客様のデータは、ゾーン冗長ストレージ (ZRS) 管理ディスクに格納されています。各ノードがもう一方のノードのストレージにアクセスできます。には追加のストレージも必要です "[ブート、ルート、パートナールート、コアの各データ](#)"。

## ストレージアカウント

ストレージアカウントは、診断ログの処理とBLOBストレージへの階層化を行うディスクベースの管理環境で使用されます。

## RPO と RTO

HA 構成では、次のようにデータの可用性が維持されます。

- RPO (Recovery Point Objective : 目標復旧時点) は 0 秒です。データはトランザクショナルに整合性が保たれ、データ損失は発生しません。
- Recovery Time Objective (RTO ; 目標復旧時間) は120秒です。システム停止が発生した場合、120秒以内にデータを利用できるようにする必要があります。

## ストレージのテイクオーバーとギブバック

物理 ONTAP クラスタと同様に、Azure HA ペアのストレージはノード間で共有されます。パートナーのストレージに接続することで、\_TAKEOVER\_中に各ノードがもう一方のストレージにアクセスできるようになります。ネットワークパスのフェイルオーバーメカニズムにより、クライアントとホストは稼働しているノードと引き続き通信できます。ノードがオンラインに戻ったときに、partner\_ギブバック\_storage を提供します。

NAS 構成の場合は、障害の発生時にデータ IP アドレスが HA ノード間で自動的に移行されます。

iSCSI の場合、ONTAP はマルチパス I/O (MPIO) と非対称論理ユニットアクセス (ALUA) を使用して、アクティブ最適化パスと非最適化パス間のパスフェイルオーバーを管理します。



ALUA をサポートする具体的なホスト構成については、を参照してください "[NetApp Interoperability Matrix Tool](#) で確認できません" およびお使いのホストオペレーティングシステムに対応した Host Utilities の『[Installation and Setup Guide](#)』を参照してください。

ストレージのテイクオーバー、再同期、ギブバックは、すべてデフォルトで自動的に実行されます。ユーザーによる操作は必要ありません。

## ストレージ構成

HA ペアは、アクティブ/アクティブ構成として使用できます。アクティブ/アクティブ構成では、両方のノードがクライアントにデータを提供します。アクティブ/パッシブ構成では、パッシブノードは、アクティブノードのストレージをテイクオーバーした場合にのみデータ要求に応答します。

## Google Cloud のハイアベイラビリティペア

Cloud Volumes ONTAP High Availability (HA) 構成は、無停止の運用と耐障害性を提供します。Google Cloudでは、2つのノード間でデータが同期ミラーリングされます。



## HA コンポーネント

Google CloudのCloud Volumes ONTAP HA構成には、次のコンポーネントが含まれています。

- データが同期的にミラーリングされる 2 つの Cloud Volumes ONTAP ノード。
- ストレージのテイクオーバーとギブバックプロセスを支援するためにノード間の通信チャンネルを提供するメディアエータインスタンス。
- 1 つまたは 3 つのゾーン（推奨）。

3 つのゾーンを選択すると、2 つのノードとメディアエーターが別々の Google Cloud ゾーンに配置されます。

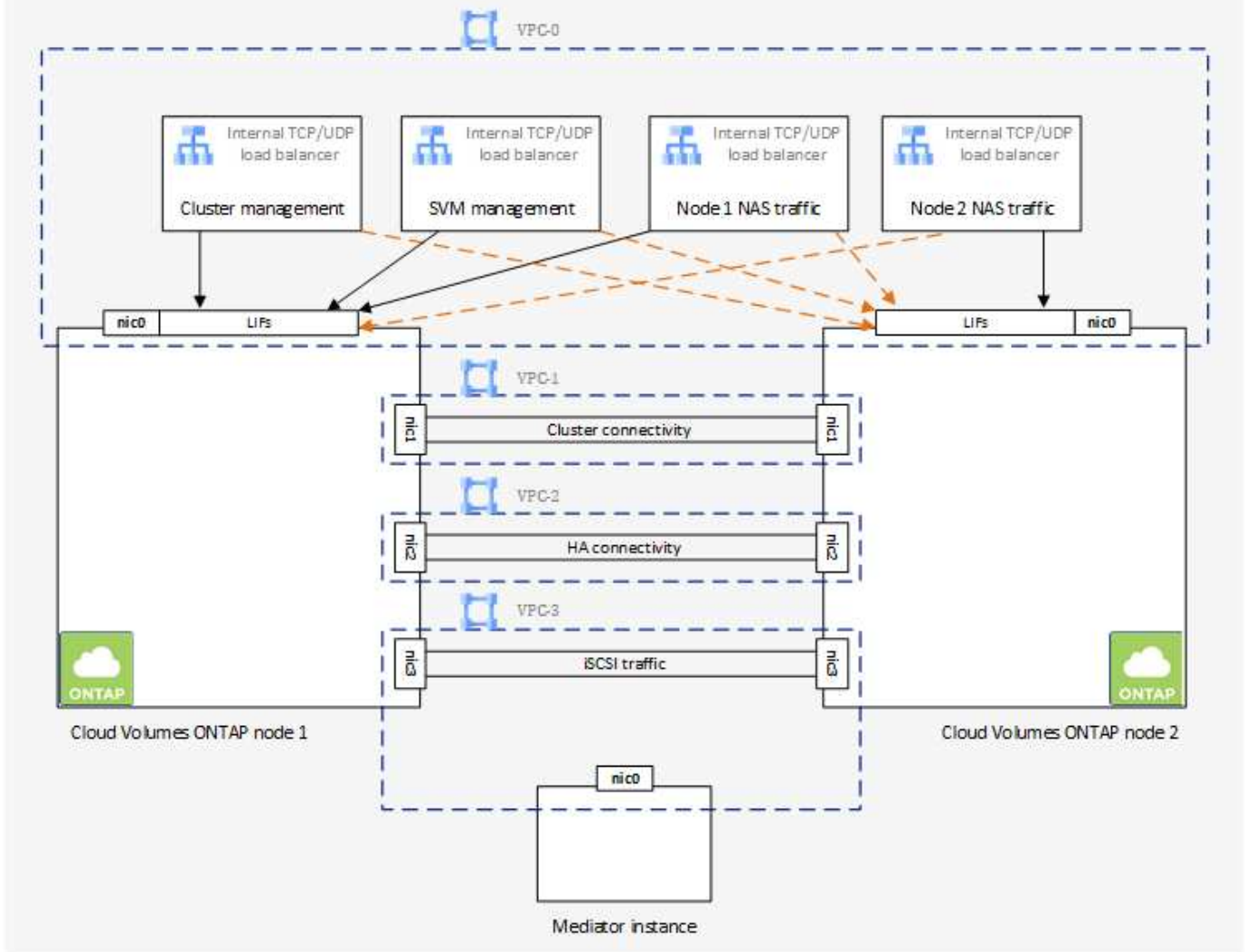
- 4 つの Virtual Private Cloud（VPC；仮想プライベートクラウド）

GCP では各ネットワークインターフェイスが別々の VPC ネットワークに存在する必要があるため、構成では 4 つの VPC を使用します。

- Cloud Volumes ONTAP HA ペアへの着信トラフィックを管理する 4 つの Google Cloud 内部ロードバランサ（TCP / UDP）。

["ネットワーク要件について説明します"](#)ロードバランサ、VPC、内部 IP アドレス、サブネットなどの詳細が含まれます。

次の概念図は、Cloud Volumes ONTAP HA ペアとそのコンポーネントを示しています。



## メディエーター

Google Cloud のメディエーターインスタンスの重要な詳細を次に示します。

### インスタンスタイプ

E2-micro (以前はF1-microインスタンスが使用されていました)

### ディスク

それぞれ10GiBの標準的な永続ディスク2本

### オペレーティングシステム

Debian 11.



Cloud Volumes ONTAP 9.10.0 以前では、Debian 10 はメディエーターにインストールされていました。

### アップグレード

Cloud Volumes ONTAP をアップグレードすると、必要に応じてメディエーターインスタンスも更新されま

す。

## インスタンスへのアクセス

Debian の場合、デフォルトのクラウドユーザは「admin」です。Google Cloud は、Google Cloud コンソールまたは gcloud コマンドラインから SSH アクセスが要求された場合に、「admin」ユーザの証明書を作成して追加します。root 権限を取得するには 'sudo を指定します

## サードパーティのエージェント

サードパーティエージェントまたは VM 拡張機能は、メディアエーターインスタンスではサポートされていません。

## ストレージのテイクオーバーとギブバック

ノードがダウンした場合、もう一方のノードはパートナーにデータを提供して、継続的なデータサービスを提供できます。データはパートナーに同期的にミラーリングされているため、クライアントはパートナーノードから同じデータにアクセスできます。

ノードのリブート後、パートナーはデータを再同期してからストレージを返却する必要があります。データの再同期にかかる時間は、ノードがダウンしている間に変更されたデータの量によって異なります。

ストレージのテイクオーバー、再同期、ギブバックは、すべてデフォルトで自動的に実行されます。ユーザによる操作は必要ありません。

## RPO と RTO

HA 構成では、次のようにデータの高可用性が維持されます。

- RPO (Recovery Point Objective : 目標復旧時点) は 0 秒です。

データはトランザクショナルに整合性が保たれ、データ損失は発生しません。

- Recovery Time Objective (RTO ; 目標復旧時間) は 120 秒です。

システム停止が発生した場合、120 秒以内にデータを利用できるようにする必要があります。

## HA の導入モデル

複数のゾーンまたは単一のゾーンに HA 構成を導入することで、データの高可用性を確保できます。

### 複数のゾーン (推奨)

3 つのゾーンに HA 構成を導入することで、ゾーン内で障害が発生した場合の継続的なデータ可用性を確保できます。書き込みパフォーマンスは、単一のゾーンを使用する場合に比べてわずかに低くなりますが、最小のパフォーマンスです。

### シングルゾーン

Cloud Volumes ONTAP HA 構成では、単一のゾーンに導入する場合は分散配置ポリシーを使用します。このポリシーにより、HA 構成がゾーン内の単一点障害から保護されます。障害の切り分けに別々のゾーンを使用する必要はありません。

この導入モデルでは、ゾーン間にデータ出力料金が発生しないため、コストが削減されます。

## HA ペアでのストレージの動作

Cloud Volumes ONTAP クラスタとは異なり、GCP の ONTAP HA ペアのストレージはノード間で共有されません。代わりに、障害発生時にデータを利用できるように、データはノード間で同期的にミラーリングされます。

### ストレージの割り当て

新しいボリュームの作成時に追加のディスクが必要な場合、BlueXPは両方のノードに同じ数のディスクを割り当て、ミラーされたアグリゲートを作成し、新しいボリュームを作成します。たとえば、ボリュームに2つのディスクが必要な場合、BlueXPはノードごとに2つのディスクを割り当て、合計4つのディスクを割り当てます。

### ストレージ構成

HA ペアは、アクティブ / アクティブ構成として使用できます。アクティブ / アクティブ構成では、両方のノードがクライアントにデータを提供します。アクティブ / パッシブ構成では、パッシブノードは、アクティブノードのストレージをテイクオーバーした場合にのみデータ要求に応答します。

### HA 構成に期待されるパフォーマンス

Cloud Volumes ONTAP HA 構成では、ノード間でデータを同期的にレプリケートするため、ネットワーク帯域幅が消費されます。その結果、シングルノードの Cloud Volumes ONTAP 構成と比較して、次のパフォーマンスが期待できます。

- 1つのノードからのみデータを提供する HA 構成では、読み取りパフォーマンスはシングルノード構成の読み取りパフォーマンスと同等ですが、書き込みパフォーマンスは低くなります。
- 両方のノードからデータを提供する HA 構成の場合、読み取りパフォーマンスはシングルノード構成の読み取りパフォーマンスよりも高く、書き込みパフォーマンスは同じかそれ以上です。

Cloud Volumes ONTAP のパフォーマンスの詳細については、を参照してください ["パフォーマンス"](#)。

### ストレージへのクライアントアクセス

クライアントは、ボリュームが存在するノードのデータ IP アドレスを使用して、NFS ボリュームと CIFS ボリュームにアクセスする必要があります。NAS クライアントがパートナーノードの IP アドレスを使用してボリュームにアクセスする場合、トラフィックは両方のノード間を通過するため、パフォーマンスが低下します。



HA ペアのノード間でボリュームを移動する場合は、もう一方のノードの IP アドレスを使用してボリュームを再マウントする必要があります。そうしないと、パフォーマンスが低下する可能性があります。クライアントが CIFS の NFSv4 リファールまたはフォルダダイレクションをサポートしている場合は、ボリュームの再マウントを回避するために、Cloud Volumes ONTAP システムでこれらの機能を有効にできます。詳細については、ONTAP のマニュアルを参照してください。

BlueXPの[Manage Volumes]パネルにある\_Mount Command\_Optionを使用すると、正しいIPアドレスを簡単に特定できます。

## Volume Actions

---

View volume details

Mount command

Clone volume

Edit volume tags

Edit volume settings

Delete volume

## Protection Actions

---

## Advanced Actions

---

### 関連リンク

- ["ネットワーク要件について説明します"](#)
- ["GCP の使用を開始する方法をご確認ください"](#)

## テイクオーバー中は操作を実行できません

HA ペアの一方のノードが利用できない場合は、もう一方のノードがパートナーに引き続きデータを提供します。これを `_storage takeover_` と呼びます。storage giveback が

完了するまで、いくつかの操作は実行できません。



HAペアのノードが利用できない場合、BlueXPの作業環境の状態は\_Degraded\_\_です。

BlueXPストレージのテイクオーバーでは、次の操作を実行できません。

- サポート登録
- ライセンスの変更
- インスタンスまたは VM のタイプが変更された
- 書き込み速度の変更
- CIFS セットアップ
- 構成バックアップの場所を変更する
- クラスタのパスワードを設定しています
- ディスクとアグリゲートの管理（高度な割り当て）

これらの操作は、ストレージのギブバックが完了し、作業環境の状態が正常に戻ったあとで再度実行できません。

## 著作権に関する情報

Copyright © 2024 NetApp, Inc. All Rights Reserved. Printed in the U.S.このドキュメントは著作権によって保護されています。著作権所有者の書面による事前承諾がある場合を除き、画像媒体、電子媒体、および写真複写、記録媒体、テープ媒体、電子検索システムへの組み込みを含む機械媒体など、いかなる形式および方法による複製も禁止します。

ネットアップの著作物から派生したソフトウェアは、次に示す使用許諾条項および免責条項の対象となります。

このソフトウェアは、ネットアップによって「現状のまま」提供されています。ネットアップは明示的な保証、または商品性および特定目的に対する適合性の暗示的保証を含み、かつこれに限定されないいかなる暗示的な保証も行いません。ネットアップは、代替品または代替サービスの調達、使用不能、データ損失、利益損失、業務中断を含み、かつこれに限定されない、このソフトウェアの使用により生じたすべての直接的損害、間接的損害、偶発的損害、特別損害、懲罰的損害、必然的損害の発生に対して、損失の発生の可能性が通知されていたとしても、その発生理由、根拠とする責任論、契約の有無、厳格責任、不法行為（過失またはそうでない場合を含む）にかかわらず、一切の責任を負いません。

ネットアップは、ここに記載されているすべての製品に対する変更を随時、予告なく行う権利を保有します。ネットアップによる明示的な書面による合意がある場合を除き、ここに記載されている製品の使用により生じる責任および義務に対して、ネットアップは責任を負いません。この製品の使用または購入は、ネットアップの特許権、商標権、または他の知的所有権に基づくライセンスの供与とはみなされません。

このマニュアルに記載されている製品は、1つ以上の米国特許、その他の国の特許、および出願中の特許によって保護されている場合があります。

権利の制限について：政府による使用、複製、開示は、DFARS 252.227-7013（2014年2月）およびFAR 5252.227-19（2007年12月）のRights in Technical Data -Noncommercial Items（技術データ - 非商用品目に関する諸権利）条項の(b)(3)項、に規定された制限が適用されます。

本書に含まれるデータは商用製品および/または商用サービス（FAR 2.101の定義に基づく）に関係し、データの所有権はNetApp, Inc.にあります。本契約に基づき提供されるすべてのネットアップの技術データおよびコンピュータソフトウェアは、商用目的であり、私費のみで開発されたものです。米国政府は本データに対し、非独占的かつ移転およびサブライセンス不可で、全世界を対象とする取り消し不能の制限付き使用权を有し、本データの提供の根拠となった米国政府契約に関連し、当該契約の裏付けとする場合にのみ本データを使用できます。前述の場合を除き、NetApp, Inc.の書面による許可を事前に得ることなく、本データを使用、開示、転載、改変するほか、上演または展示することはできません。国防総省にかかる米国政府のデータ使用权については、DFARS 252.227-7015(b)項（2014年2月）で定められた権利のみが認められます。

## 商標に関する情報

NetApp、NetAppのロゴ、<http://www.netapp.com/TM>に記載されているマークは、NetApp, Inc.の商標です。その他の会社名と製品名は、それを所有する各社の商標である場合があります。