

**I primi riuniti
odontoiatrici
intelligenti.**



Model Pro 500.



Model Pro 700.
(con 6 strumenti)



Model Pro 600.



Model Pro 800.
(con 6 strumenti)



Entrate nell'era dell'odontoiatria intelligente.

Il mondo si sta muovendo rapidamente verso la digitalizzazione e l'odontoiatria non fa eccezione. Le cartelle cliniche elettroniche, la diagnostica per immagini digitale e le tecnologie basate sull'intelligenza artificiale hanno già trasformato il panorama odontoiatrico.

I riuniti odontoiatrici intelligenti sono il passo successivo di questa evoluzione. I comandi intuitivi del tablet consentono ai dentisti di accedere senza problemi alle cartelle cliniche dei pazienti, ai piani di trattamento e al materiale didattico. Gli strumenti di educazione del paziente consentono ai dentisti di comunicare le procedure complesse in modo più efficace, favorendo una più profonda comprensione e instaurando una maggiore fiducia nei pazienti.



Intelligente, più intelligente,



Model Pro.

Intelligente nella comunicazione.

Scopri il primo riunito odontoiatrico controllato da un'applicazione sul vostro tablet. Il software interattivo consente ai pazienti di partecipare attivamente alle decisioni terapeutiche. Ispira fiducia e costruisci relazioni durature.

Intelligente nell'ergonomia.

Un design accurato e le opzioni di regolazione offrono un comfort ottimale durante le procedure, riducendo la tensione e l'affaticamento. Mantieni le massime prestazioni e assicura trattamenti di altissima qualità.

Intelligente durante le procedure odontoiatriche quotidiane.

I riuniti odontoiatrici intelligenti semplificano le operazioni quotidiane, dalla programmazione e fatturazione dei pazienti, alla gestione dell'inventario fino al salvataggio delle impostazioni dei singoli strumenti. Digitalizza il tuo flusso di lavoro e risparmia il tuo tempo prezioso.



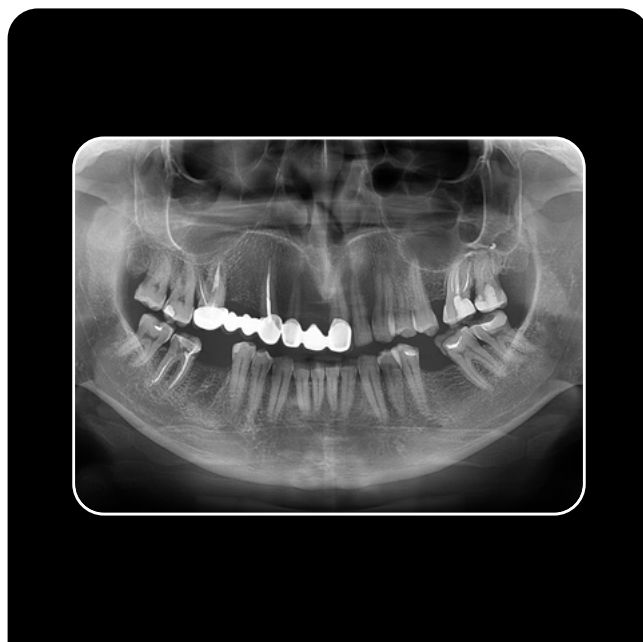
Intelligente nella comunicazione.

Impressiona i tuoi pazienti con la tua nuova competenza digitale. Presenta loro un piano di trattamento o educali sull'igiene e sulla prevenzione, utilizzando strumenti all'avanguardia. Applicazioni, immagini, slide o video ti aiuteranno a dimostrare la tua competenza e sicurezza.



Educazione del paziente.

Video didattici, software o presentazioni sono sempre al tuo fianco. Insegna ai tuoi pazienti l'igiene orale in modo facile e interattivo.



Software per la generazione d'immagini integrato.

Visualizza le tue radiografie sullo schermo del tablet e rivedile insieme ai tuoi pazienti. Bastano pochi clic.





Gestione del paziente.

Non c'è bisogno di correre dal riunito odontoiatrico alla scrivania solo per controllare la storia clinica. Puoi utilizzare un qualsiasi software gestionale direttamente sul tablet.

Flusso di lavoro di un riunito intelligente







Intelligente nell'ergonomia.

La maggior parte del personale odontoiatrico soffre di mal di schiena e di sindrome del tunnel carpale. La nostra filosofia di progettazione si basa sulla convinzione che il lavoro quotidiano non debba mettere a dura prova il corpo. Appliciamo gli stessi principi anche ai pazienti. Conduci una vita lavorativa sana ed equilibrata grazie alle nostre soluzioni ergonomiche intelligenti.

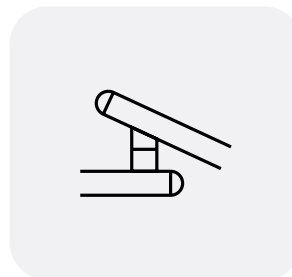


Il Model Pro si prende cura di te.

Non solo i tuoi pazienti, ma anche tu meriti il meglio. I problemi muscoloscheletrici sembrano essere la causa principale del ritiro prematuro dei dentisti dalla professione.

Una buona ergonomia è essenziale per la tua salute a lungo termine. Il Model Pro soddisfa tutte le condizioni per un lavoro ergonomico, in ogni posizione operativa.

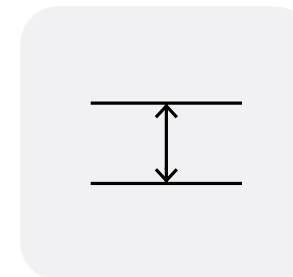
Alcuni dei punti di forza dell'ergonomia:



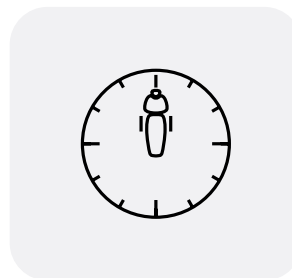
I bracci del riunito si adattano ergonomicamente al tuo lavoro quotidiano.



Lo schienale consente il movimento laterale della parte superiore del corpo del paziente.



Lo schienale molto sottile consente al dentista di avvicinarsi alla testa del paziente.

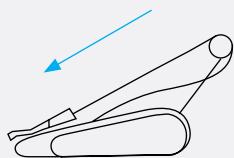


La faretra e l'elemento assistente possono essere posizionati incredibilmente vicini gli uni agli altri, permettendo di svolgere un trattamento a due mani nella posizione a ore 12.



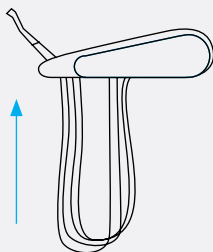
L'elemento assistente può liberare lo spazio per un trattamento a quattro mani.

In alto o in basso? A voi la scelta!



Stile Sprido

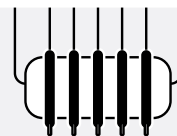
Sistema a braccetti bilanciati.



Stile Tradizionale

Sistema a cordoni pendenti.

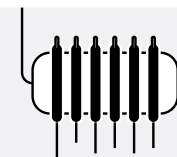

Stile Sprido.



La faretra con 5 strumenti è fornita di serie con:

Modello Pro 500 e 600

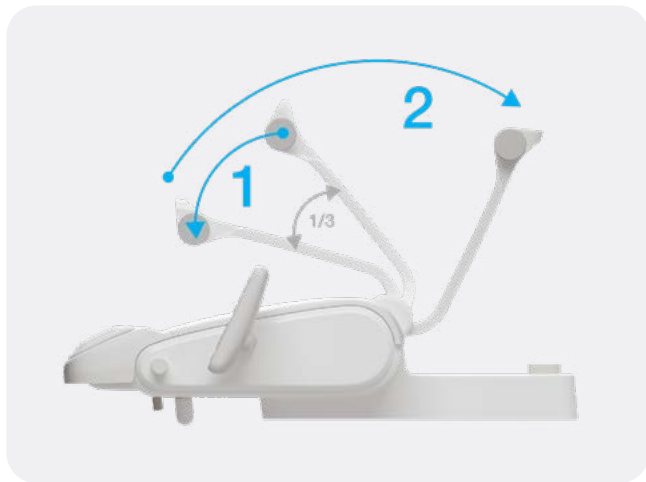
Stile Tradizionale.



La faretra con 6 strumenti è fornita di standard con:

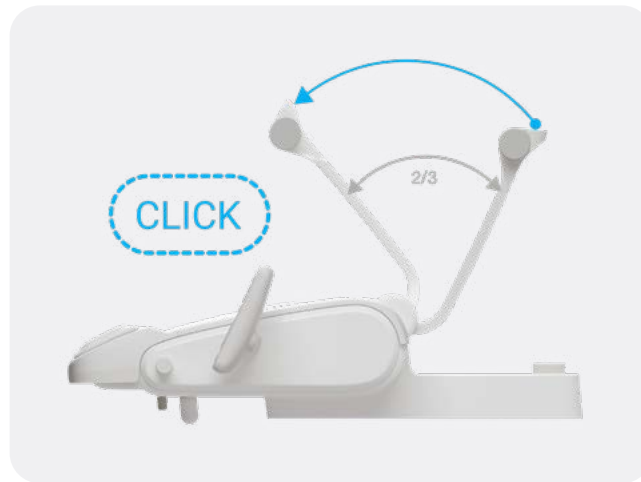
Modello Pro 700 e 800

Preserva la tua salute.



Nessuna trazione.

Una costruzione completamente nuova dei cordoni e il ribilanciamento degli strumenti non comporta alcuno sforzo per le braccia e i polsi. Per essere sbloccato il cordone deve essere tirato oltre il freno di blocco. Successivamente, torna in posizione di riposo.



Movimento fluido e facile.

Grazie al freno pneumatico del braccio pantografato e ai cuscinetti a rotolamento sui componenti rotanti.



Blocco dei braccetti

La faretra nella versione Sprido può essere dotata di un sistema di bloccaggio dei braccetti per un comfort ancora maggiore. È sufficiente tirare il cordone verso di sé e il sistema si sblocca, per riportare successivamente lo strumento in posizione di riposo.

Appena ti siedi, lo amerai.

Il design del Model Pro rispetta rigidi principi d'ergonomia per garantire un'esperienza confortevole ai pazienti.

- a) Lo schienale è sufficientemente ampio da garantire il movimento laterale della parte superiore del corpo del paziente.
- b) Per gli odontoiatri più esigenti, il poggiatesta 3D è essenziale per consentire una flessione laterale della testa del paziente.

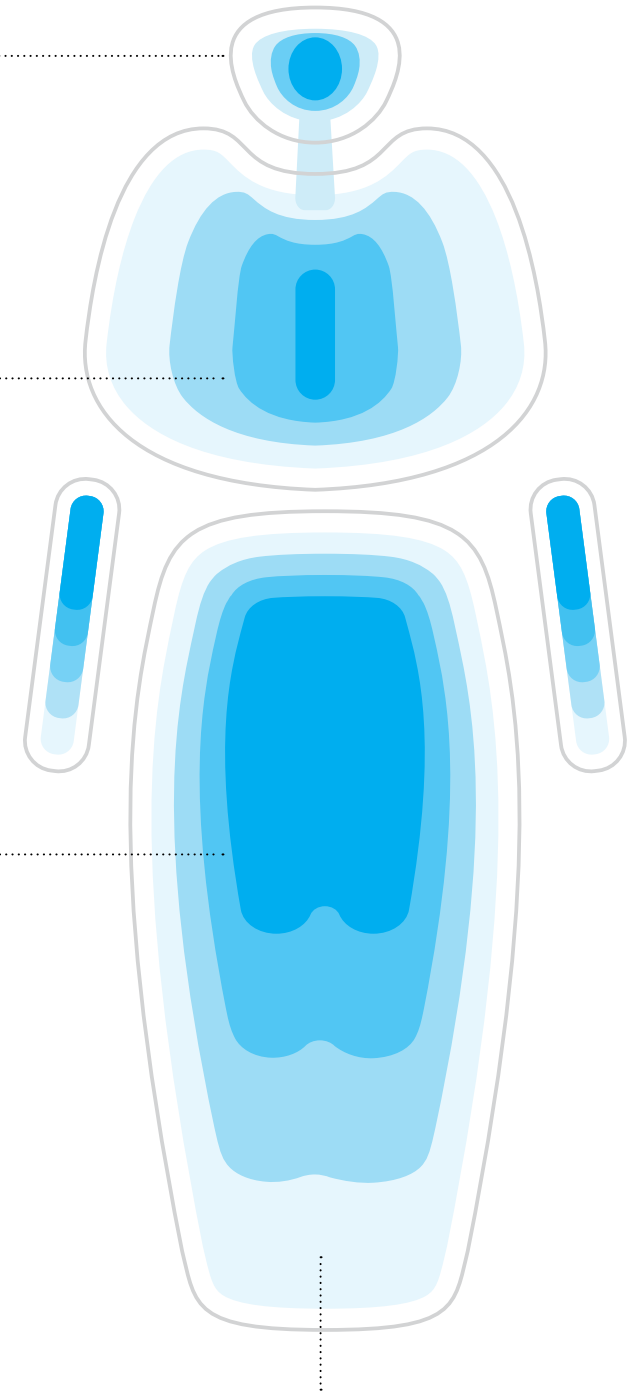
Il poggiatesta avvolge e segue la forma del collo e della testa di qualsiasi paziente.

Le spalle si abbassano naturalmente in modo da garantire una posizione comoda per la schiena.

Il sedile e lo schienale danno sollievo e sicurezza al paziente che si sente sostenuto.

La posizione Trendelenburg è integrata di serie.

Posizione sdraiata con le gambe completamente sostenute e le braccia comodamente appoggiate per favorire il rilassamento.





Poggiatesta meccanico 2D

L'inclinazione meccanica del poggiatesta si imposta ruotando la leva situata sulla parte posteriore del poggiatesta. Dopo aver raggiunto la posizione desiderata, il poggiatesta deve essere nuovamente bloccato con la leva.

Equipaggiamento standard



Poggiatesta pneumatico 3D

L'inclinazione pneumatica dello schienale si imposta premendo il pulsante del freno pneumatico. Una volta raggiunta la posizione desiderata, rilasciare il pulsante del freno pneumatico.

La regolazione dell'altezza viene eseguita meccanicamente, tirando o facendo pressione nella direzione della regolazione.

Equipaggiamento opzionale

Supporto per comando a pedale.

Migliora la posizione del tuo corpo e l'ergonomia durante le ore di lavoro utilizzando i comandi a pedale.

È possibile scegliere tra pedali cablati e wireless. Il comando a pedale wireless offre una durata media della batteria di 2 o 3 mesi e il processo di ricarica richiede 24 ore per utilizzare il riunito senza limitazioni.



NOK

Configurabile tramite l'applicazione Diplomat Connect.



UNO

Configurabile tramite l'applicazione Diplomat Connect.



SWING

Pedaliera multifunzionale ad azionamento orizzontale per il controllo degli strumenti, della poltrona e dell'unità idrica. Con una migliore ergonomia e un facile controllo del sistema di raffreddamento degli strumenti con la leva.

Eppure si muove!

La bacinella del Modello Pro è disponibile in due versioni. La bacinella rotante può essere meccanica o elettronica.



Quale luce accenderai?

È possibile scegliere tra le lampade odontoiatriche XENOS e MAIA. La lampada Xenos raggiunge i 26.000 Lux. La lampada MAIA raggiunge oltre 35.000 Lux ed ha un CRI > 95. Entrambe le lampade sono dotate della modalità di funzionamento a mani libere grazie al sensore no-touch.



Un braccio in più è decisamente utile.


L'elemento assistente è disponibile con braccio Base o braccio Pantografato. Seleziona il braccio Pantografato per offrire al tuo team uno spazio di lavoro ancora più ampio.





Intelligente durante le procedure odontoiatriche quotidiane.

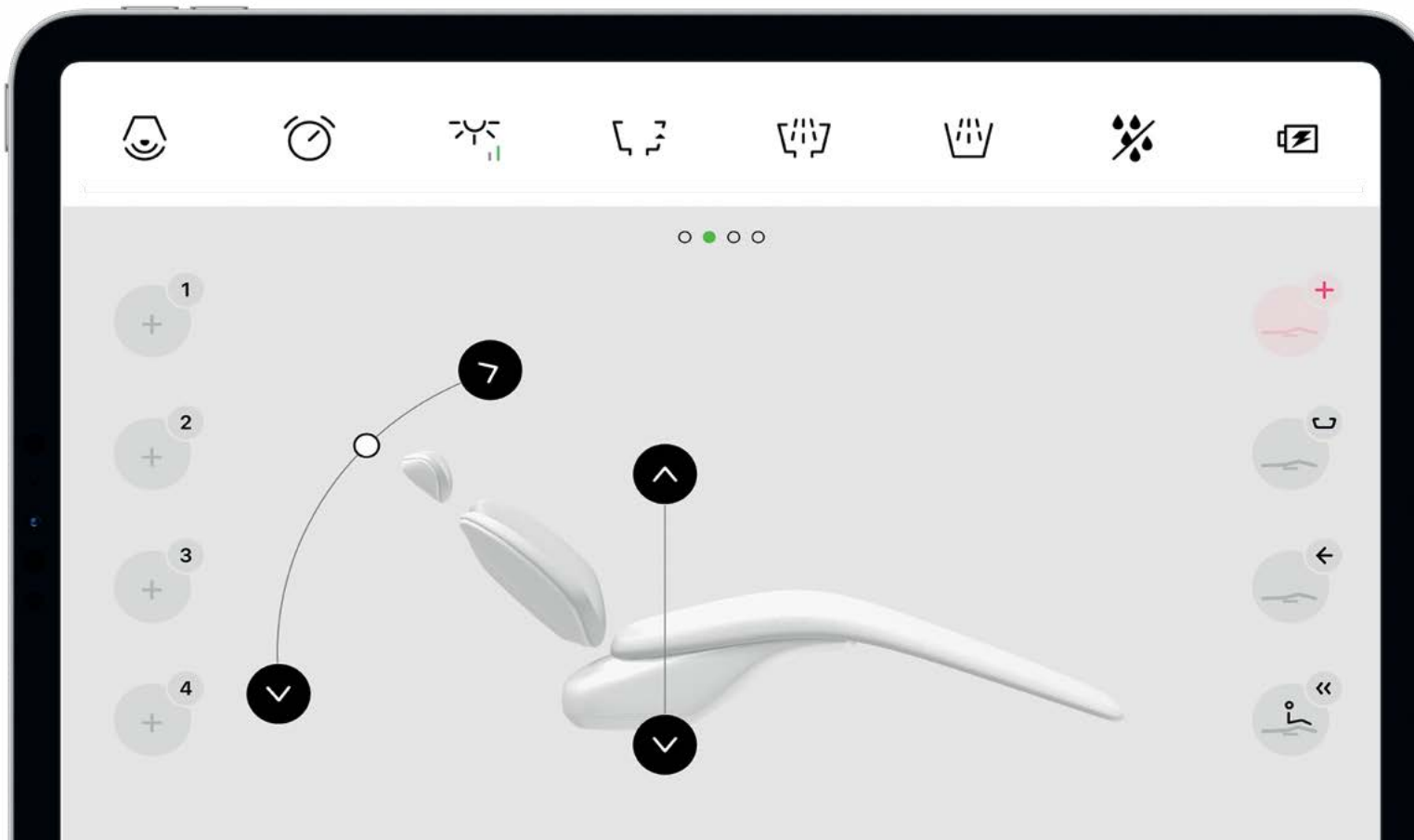
Il futuro è adesso. Digitalizza le tue operazioni quotidiane con il Model Pro. Le sue funzionalità intelligenti non solo miglioreranno il tuo flusso di lavoro quotidiano, ma sorprenderanno anche i tuoi pazienti.



Applicazione Diplomat Connect.

Immagina di avere un nuovo collaboratore nel tuo team il cui compito è quello di memorizzare e impostare anche i più piccoli dettagli per rendere la tua giornata lavorativa il più confortevole possibile. Questo nuovo collaboratore non ti costa nulla. Questo è esattamente ciò che fa l'applicazione Diplomat Connect.

L'applicazione Diplomat Connect è integrata nel Model Pro e aiuta a **controllare e automatizzare il riunito odontoiatrico** e gli strumenti con pochi clic. L'applicazione viene eseguita su un Tablet che si collega al riunito tramite Bluetooth.



Utilizzo del riunito.

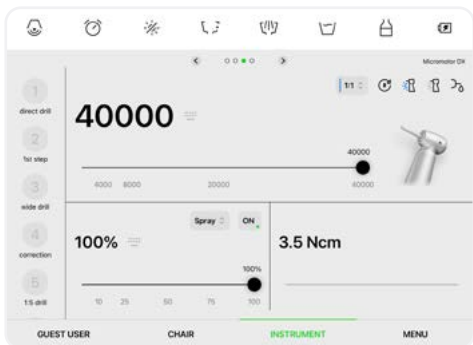
Utilizza il riunito in modo semplice, intuitivo e moderno. Salva il tuo flusso di lavoro desiderato per ottenere prestazioni ancora migliori.

Controllo degli strumenti del riunito.

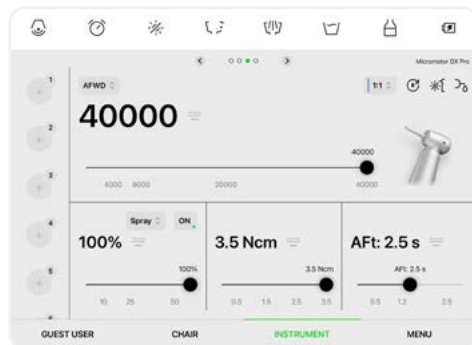
L'interfaccia utente consente di accedere rapidamente a tutte le impostazioni degli strumenti.

Soluzione flessibile e aperta.

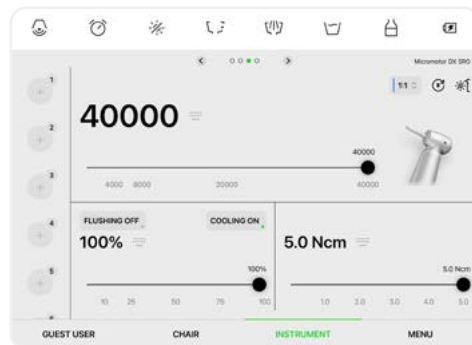
Utilizza il tablet come una straordinaria risorsa che ti offre l'accesso ai dati del paziente, alle immagini radiografiche e alle foto cliniche per aumentare il tasso di accettazione dei trattamenti.



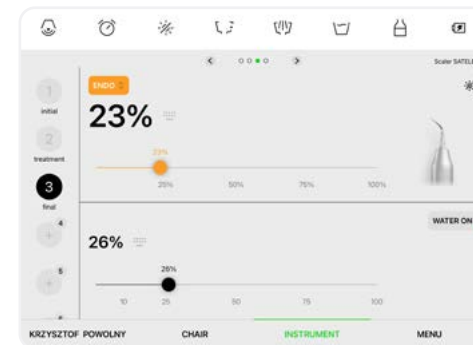
Micromotore



Funzione ENDO integrata



Funzione Implant integrata



Impostazioni dell'ablatores

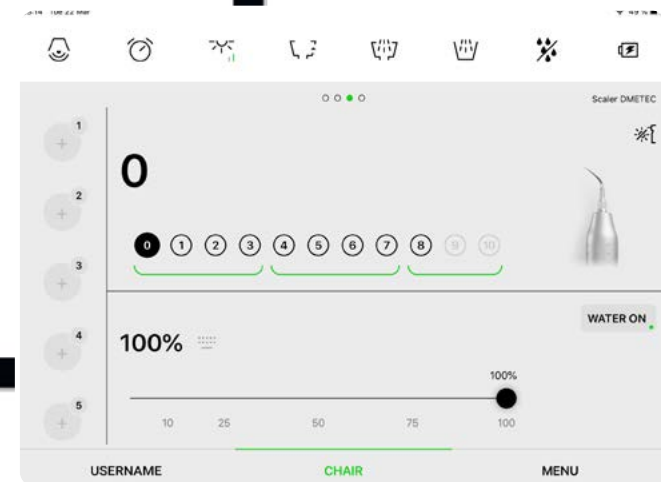
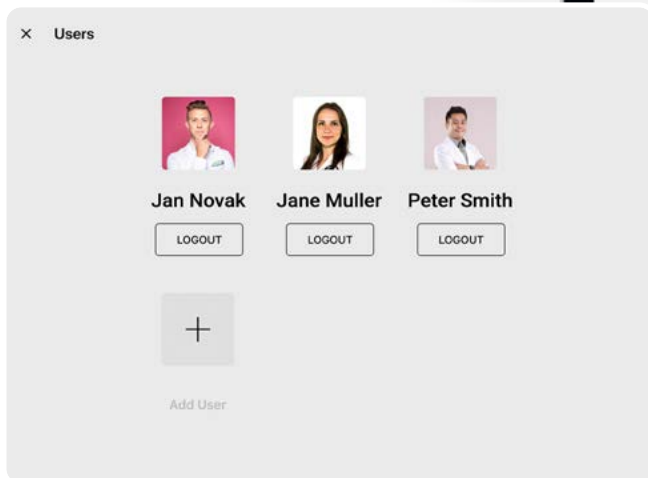
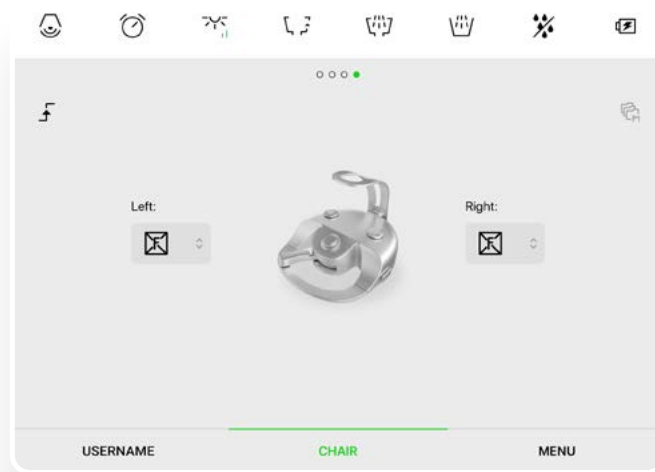
Scegli il tuo ablatore

La selezione di ablatori compatibili con il Modello Pro comprende:

Ablatore	PERIO	ENDO	SCALING & GENERAL	BOOST
Satelec SP XinetiC	●	●	●	
Satelec NEWTRON	●	●	●	●
Satelec NEWTRON LED	●	●	●	●
NSK VA170	●	●	●	
NSK VA170 LED	●	●	●	
WOODPECKER		●	●	

EMS

Gli ablatori EMS non hanno funzioni specifiche. La loro intensità varia da 0 a 10, coprendo tutte le modalità.



Scegli il tuo profilo.

Ognuno vive un'esperienza unica e personalizzata con il Model Pro. Imposta le posizioni della poltrona, i parametri degli strumenti, la luce, l'igiene e molto altro ancora. Puoi creare un numero illimitato di preimpostazioni e profili per soddisfare tutte le esigenze del tuo team.

Tutto gira alla perfezione.

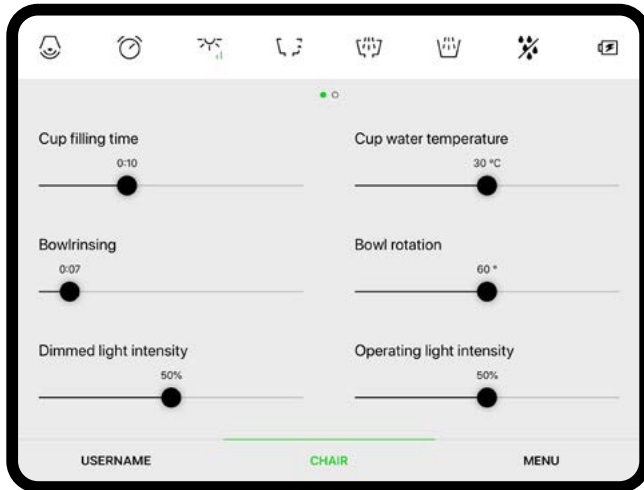
L'applicazione Diplomat Connect esegue automaticamente la diagnostica di base. Può analizzare e inviare informazioni sugli errori ai nostri tecnici e mantenere il firmware del riunito sempre aggiornato. In questo modo si riducono notevolmente i tempi di inattività del Model Pro.

Ti copriamo le spalle.

Siamo consapevoli che gli incidenti accadono. Ma non preoccuparti: nel caso di un guasto del tablet, tutte le tue preimpostazioni sono salvate online in modo sicuro. È sufficiente impostarlo una sola volta.

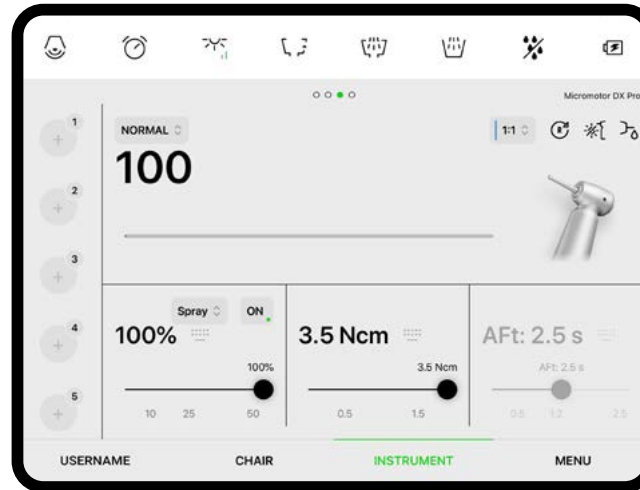


Risparmia il tuo tempo.



Preimpostazioni di trattamento personalizzabili.

Preimposta le posizioni della poltrona, le impostazioni degli strumenti e le preferenze di illuminazione per le tue procedure odontoiatriche. Questa funzione riduce al minimo i tempi di trattamento e garantisce un flusso di lavoro coerente e ottimizzato per le diverse procedure.



Commutazione automatica delle impostazioni degli strumenti.

Cliccando un semplice pulsante è possibile richiamare le impostazioni preimpostate di ogni strumento ed eseguire passo dopo passo il protocollo desiderato, semplificando l'esecuzione del trattamento e riducendo il tempo della prestazione odontoiatrica.



Diagnostica per immagini digitale integrata.

Ora puoi acquisire in modo efficiente radiografie intraorali senza lasciare il paziente, eliminando la necessità di spostarti tra diversi dispositivi o stanze.

Convertibilità immediata.

Converti il tuo riunito da sinistrorso a destrorso in soli 30 secondi. Solleva il sedile, rilascia il freno, ruota l'unità e riaziona il freno. Niente di più semplice, più veloce di una pausa caffè. Questa opzione è disponibile per il Model Pro 500 e per il Model Pro 700.

Solleva il sedile.

Rilascia il freno e ruota.

Passate da sinistrorso
a destrorso in
30 secondi



Intelligente nell'igiene quotidiana.



Pulizia facile dei filtri.

I filtri posti sotto il coperchio del gruppo idrico servono a catturare le particelle grossolane aspirate. Per pulirli è sufficiente rimuoverli e sciacquarli sotto l'acqua corrente.

Un gioco da ragazzi!



Adattatore per l'igiene.



Cordoni strumenti inseriti nell'adattatore.



Igiene automatica dei tubi di aspirazione grandi e piccoli.

Disinfezione intensiva dei canali idrici degli strumenti.

La disinfezione intensiva permette di mantenere puliti i canali del sistema di raffreddamento degli strumenti e non è necessario utilizzare altri mezzi di disinfezione. I disinfettanti raccomandati sono Alpron, Sanosil S003 e Dentosept in una concentrazione del 100%.

La disinfezione dei canali idrici degli strumenti è possibile in:

- 01) Manuale
- 02) Semi automatico
- 03) Automatico

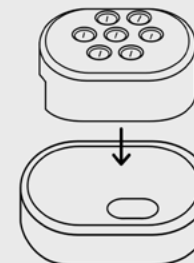
Il sistema d'igiene automatica consta di 4 opzioni:

- 01) Igiene all'inizio della giornata lavorativa.
- 02) Igiene dopo il trattamento del paziente.
- 03) Igiene alla fine della giornata lavorativa.
- 04) Igiene intensiva (mensile).

× Hygiene: Beginning of a workday hygiene

SETUP

Insert the hygiene holder into the cuspidor.



CONTINUE



Design intelligente.

Il Model Pro è stato progettato da esperti d'ergonomia, ingegneri e innovatori tecnologici per migliorare l'esperienza con i riuniti odontoiatrici come li conosciamo oggi.

Progettato per impressionare.

Il design intelligente rende il vostro lavoro più bello e affascinante. Vi dà gioia semplicemente perché è bello.

Inoltre, comunica ai pazienti la vostra competenza e unicità. I pazienti sapranno di essere nel posto giusto per risolvere i loro problemi.

Il design del Model Pro ha vinto numerosi premi nei più prestigiosi concorsi di design in tutto il mondo.



reddot design award



BIGSEE
PRODUCT DESIGN
AWARD 2021
WINNER

SLOVAK
DESIGN
AWARD

2021
Product Design



DESIGN
AWARD
2022

Il Model Pro a modo tuo.

Personalizza la scelta dei colori e dei rivestimenti della poltrona in base ai tuoi gusti. Con decine di opzioni tra cui scegliere, è il momento di far brillare la tua personalità.

Collezione Standard.

Scegliendo la versione Standard, potrai godere del tipico look in pelle. Questo materiale morbido al tatto e flessibile è altamente durevole, resistente ai graffi e ben protetto dai raggi UV.



Collezione Special.

Scegliendo la versione Special, potrai godere del tipico look in pelle. Questo materiale morbido al tatto e flessibile è altamente durevole, resistente ai graffi e ben protetto dai raggi UV.



Collezione Special Plus.

Materiale leggero con elevata flessibilità e finiture perfette. Essendo priva di ftalati, la collezione Special Plus, prodotta in Svizzera, offre una maggiore sicurezza all'utente, è facile da pulire e soddisfa tutte le norme di sicurezza antincendio.



Collezione Premium.

Con il suo aspetto naturale e granuloso, la versione Premium offre uno stile classico che rende il materiale simile e percepito come fosse vera pelle. È morbido al tatto, con un supporto in rayon rinforzato e una durata all'avanguardia nel settore. Il rivestimento Premium è disponibile su ordinazione solo con schiuma a memoria attiva per garantire il massimo comfort al paziente.

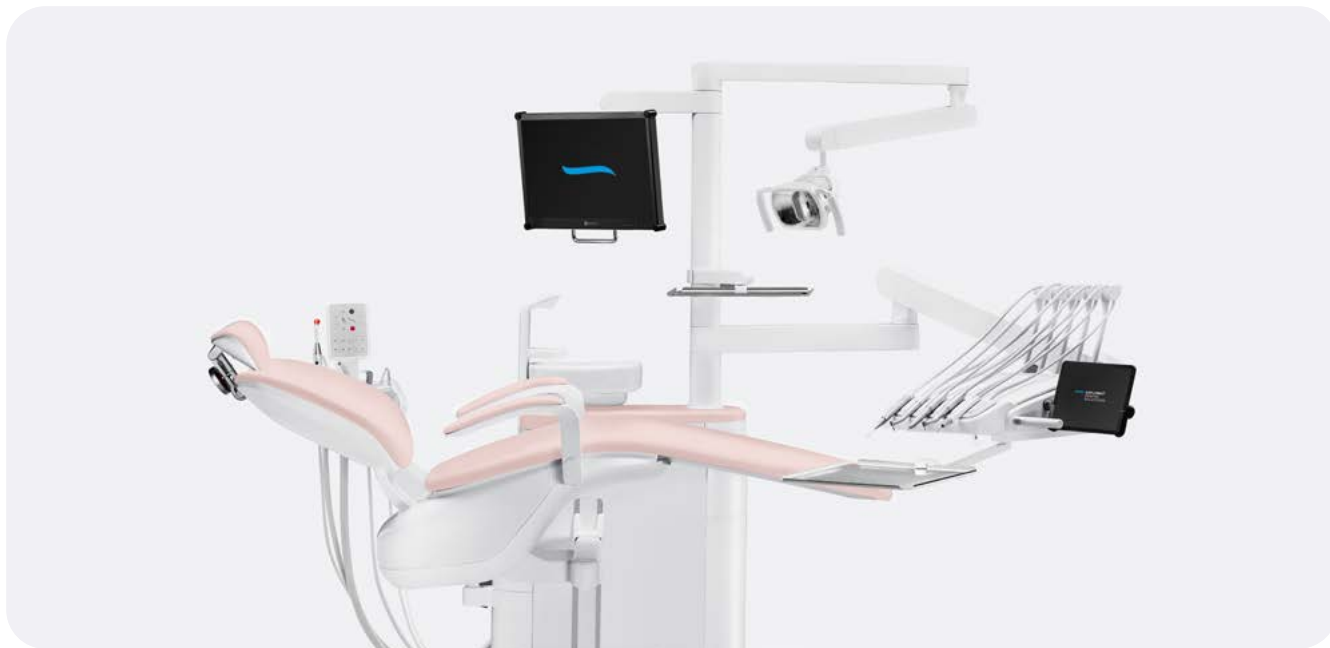


Tappezzeria senza cuciture.


Non è mai troppo tardi per diventare un designer d'interni per hobby. Scegli tra 49 colori diversi per completare l'arredamento del tuo studio dentistico. Il tuo studio dentistico, la tua scelta.

Tappezzeria con cuciture e con schiuma a memoria attiva.

La Tappezzeria con cuciture e con schiuma a memoria attiva ha 20 colori Premium tra cui scegliere. La schiuma a memoria attiva è utilizzata nella poltrona per aumentare ulteriormente il comfort dei pazienti.

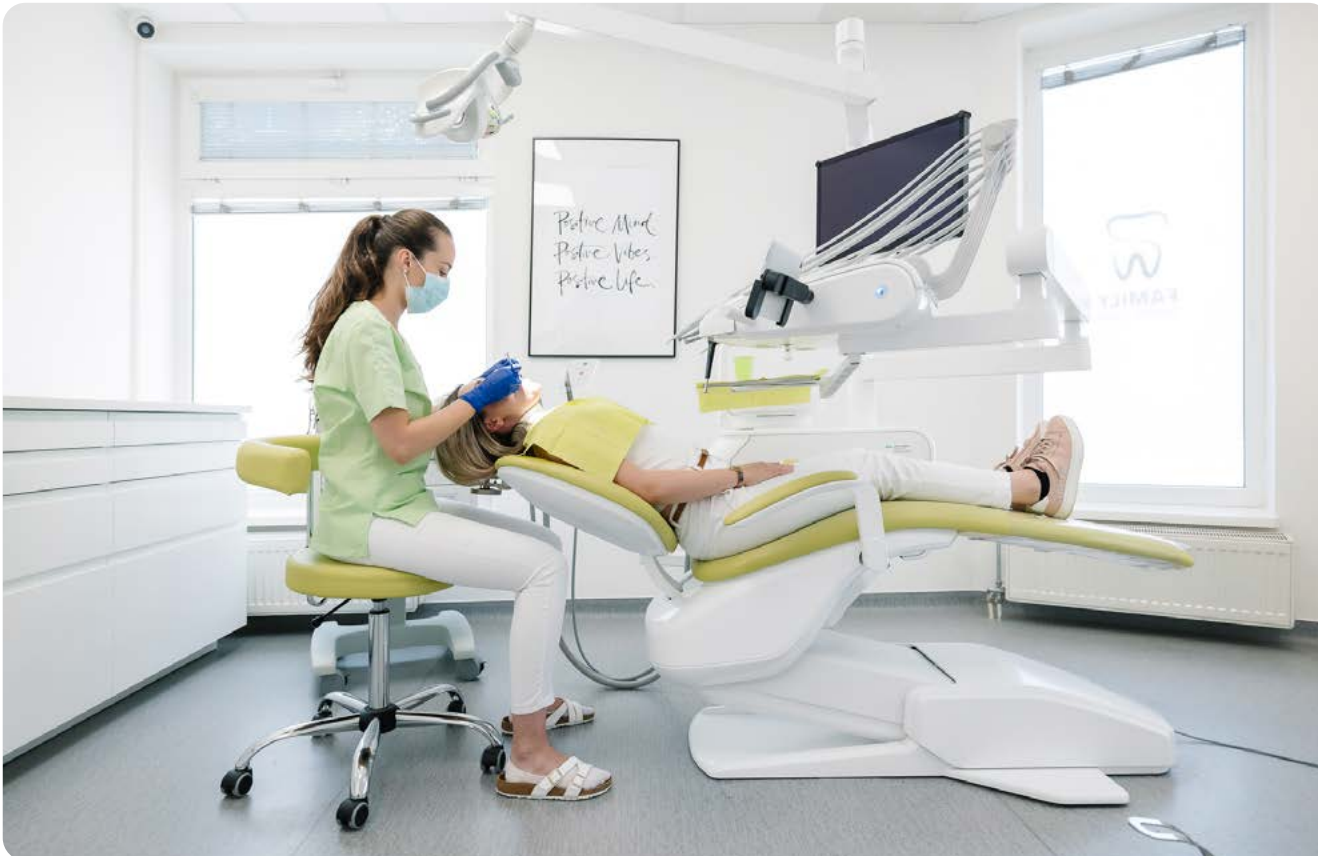


**Trovi i dettagli
nel nostro
Catalogo delle
Tappezzerie.**



Supera la tua concorrenza.

Diventa uno dei primi utilizzatori di questa tecnologia innovativa. Essere tra i primi nella tua regione o comunità a offrire un riunito odontoiatrico intelligente può posizionarti come leader del settore in futuro. La serie Model Pro non solo avrà un grande impatto sulla tua vita lavorativa quotidiana, ma anche sul suo lato commerciale.



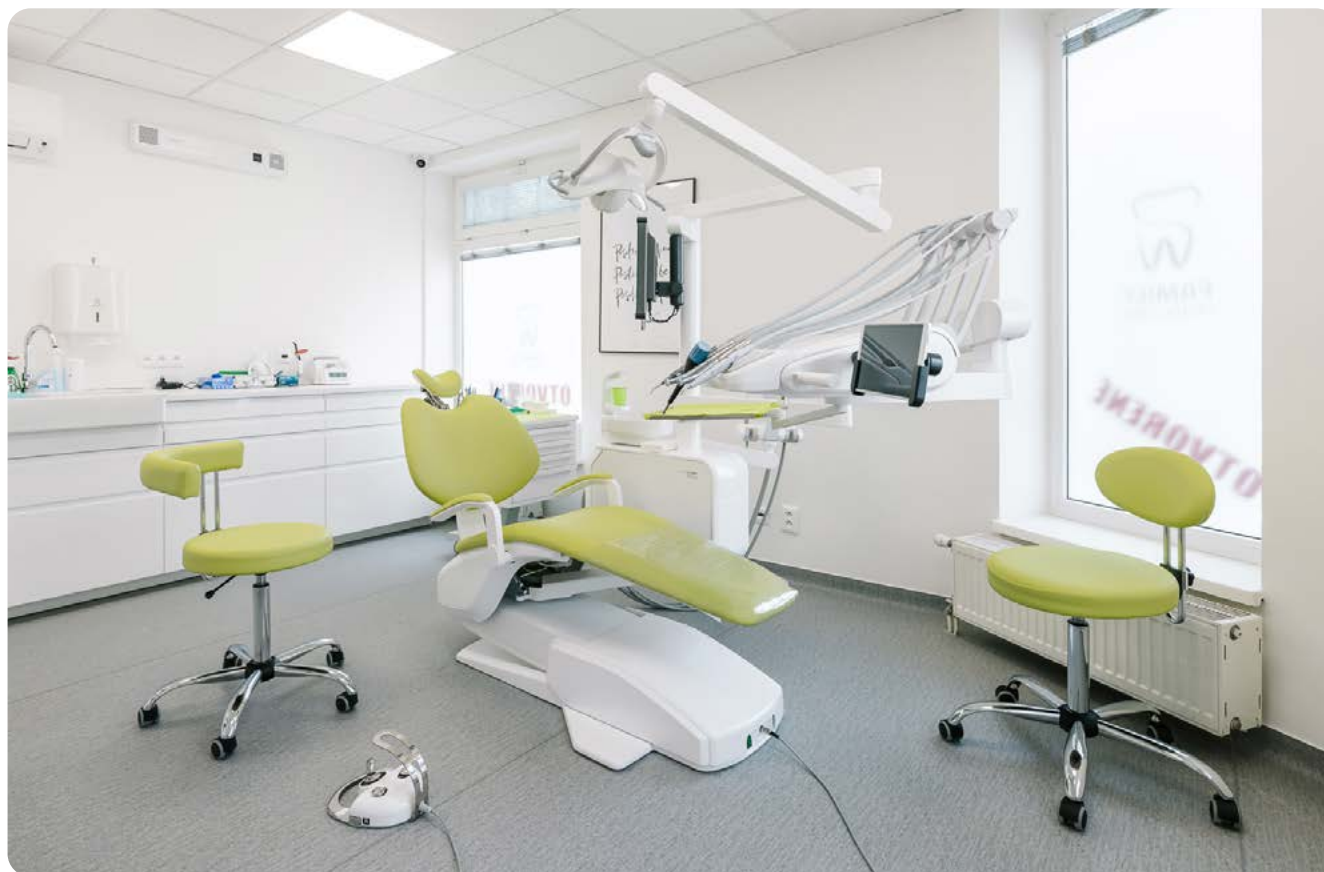
Marketing e appeal.

Il Model Pro attira i pazienti esperti di tecnologia. Uno studio dentistico dotato del primo riunito intelligente susciterà l'interesse di potenziali pazienti che apprezzano servizi moderni e all'avanguardia.



Formazione e assistenza di facile utilizzo.

Offriamo una formazione completa e un'assistenza continua a te e al tuo personale durante l'installazione del riunito odontoiatrico intelligente. La transizione a questa nuova tecnologia avverrà senza difficoltà e qualsiasi problema tecnico sarà prontamente affrontato.



Ritorno sull'investimento.

I vantaggi economici dei riuniti intelligenti non possono essere trascurati. Ottimizzando i flussi di lavoro e riducendo il tempo della prestazione odontoiatrica, è possibile trattare più pazienti in un giorno senza compromettere la qualità delle cure. L'aumento del flusso di pazienti si traduce in un miglioramento dei ricavi dello studio e in un maggiore ritorno dell'investimento.

- + Aumento di efficienza
- + Miglioramento dell'esperienza del paziente
- + Maggiore fidelizzazione dei pazienti
- + Maggiori referrals

Conosci meglio Diplomat Dental.



Diplomat Dental è un'azienda familiare con una tradizione che risale al 1945. Situata a Piešťany, a circa 100 chilometri dall'aeroporto di Vienna, gode di una posizione perfetta per essere raggiunta facilmente. Con migliaia di dentisti soddisfatti in tutto il mondo, l'azienda sta ora compiendo un passo avanti nell'odontoiatria digitalizzata con l'aiuto della terza generazione di amministratori delegati della famiglia Nerád.



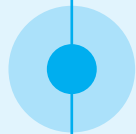
1945

Miroslav Nerád diventa Amministratore delegato della società Chirana.



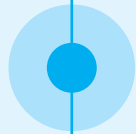
1950

I primi accessori odontoiatrici sono in fase di sviluppo.



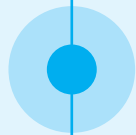
1989

Dalla società Chirana si separerà e di formerà una nuova società, che verrà chiamata Chirana Dental prima e poi rinominata Diplomat Dental.



1992

La società di distribuzione Eur-Med viene fondata da Miroslav Nerád II.



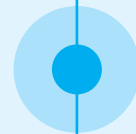
1996

La famiglia Nerád investe nella sede di Piešťany.



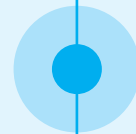
2012

Chirana Dental cambia nome e diventa Diplomat Dental.



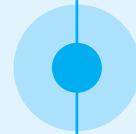
2013

Tomáš Nerád diventa Amministratore delegato della società Diplomat Dental.



2021

Viene introdotta una nuova linea di prodotti di qualità superiore Model Pro. La linea vince numerosi premi di design, tra cui il più prestigioso premio – Red Dot Design Award.



2022

Viene introdotto sul mercato il Model One.



2023

Tomáš Nerád vince il premio EY – Imprenditore tecnico dell'anno.



Produzione intelligente.

Tutti i nostri prodotti sono accuratamente progettati e ingegnerizzati per soddisfare le esigenze specifiche dei nostri clienti, rispettando sempre i nostri elevati standard di qualità.

Dopo un processo sottile, i nostri dentisti beta tester lavorano con i prototipi per un anno, mentre noi utilizziamo il loro feedback per perfezionare il prodotto.

**Proporzioni
perfette del riunito
odontoiatrico:**

90


Oltre il 90% dei nostri componenti è prodotto internamente.

15

Ogni componente viene controllato più di 15 volte durante il processo di produzione.

60

Esperienza maturata in 60 anni di sviluppo.



Gestione intelligente.

L'amministratore delegato Tomáš Nerád fa importanti investimenti in ricerca e sviluppo, innovazione e nuovi prodotti di qualità superiore. Sotto la sua guida, la società Diplomat Dental si è trasformata in un'azienda globale con prodotti all'avanguardia e innovazioni intelligenti mai viste prima sul mercato odontoiatrico. I suoi sforzi sono stati premiati con il più prestigioso riconoscimento imprenditoriale: EY Technological Entrepreneur of the year 2023.



"La nostra filosofia di prodotto si concentra su piattaforme aperte, soluzioni modulari e intelligenti che migliorano il flusso di lavoro dello studio dentistico, rendendo le tecnologie avanzate e gli strumenti intelligenti facili da usare e accessibili a tutti i dentisti"

Tomas Nerad,
Amministratore delegato della Diplomat Dental

Assistenza intelligente da parte di esperti.



Apprezzo il loro approccio minimalista. Lo spazio intorno alla poltrona è molto più ampio e la poltrona può essere regolata anche in posizioni molto basse. A volte abbiamo bisogno di abbassarci parecchio. Sicuramente aiuta l'ergonomia durante il trattamento per noi odontoiatri. Spesso lavoriamo alle spalle del paziente e in questo modo posso tenere la schiena completamente dritta, anche quando lavoro con il microscopio. Posso raggiungere tutto comodamente ed è così che dovrebbe essere.

Dr. Martin Lisý, titolare della clinica odontoiatrica Stomadent



Amo le nuove tecnologie e mi piace divertirmi con esse.

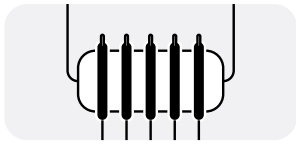
Stiamo ancora scoprendo altre opzioni e impostazioni per utilizzare il riunito nel modo più efficiente possibile. So che non tutti i dentisti sono grandi fan della tecnologia e si attengono al classico controllo meccanico, senza utilizzare un tablet e l'applicazione Diplomat Connect. Ma Diplomat Dental tiene conto di tutti i tipi di dentisti offrendo prodotti che si adattano anche alle loro esigenze.

Apprezzo gli aggiornamenti costanti.

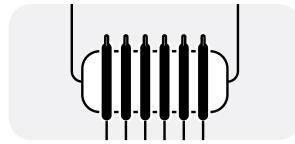
Oltre alle varie funzionalità e alle loro combinazioni durante l'utilizzo del tablet, apprezzo soprattutto gli aggiornamenti costanti dell'App, perché l'aggiornamento delle impostazioni o l'aggiunta di nuove funzionalità non è possibile quando si utilizza un pannello semplice con pulsanti fisici. A prescindere dalle loro opzioni digitali, le stesse poltrone sono di altissimo livello tecnico e molto facili da usare. Una luce blu, il riempimento automatico del bicchiere o l'inclinazione del beccuccio sono un grande vantaggio. Un'altra caratteristica importante è che le poltrone sono estremamente confortevoli, stando ai feedback dei pazienti. Anche la regolazione del braccio della faretra con un freno pneumatico è molto utile.



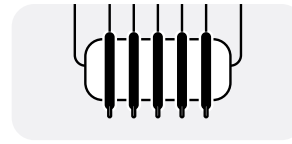
Faretra



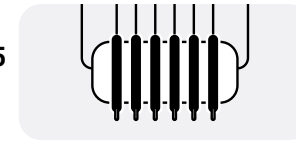
Stile tradizionale
opzione con 5 strumenti



Stile tradizionale
opzione con 6 strumenti



Stile Sprido
opzione con 5 strumenti



Stile Sprido
opzione con 6 strumenti

Pannello di controllo



Applicazione Diplomat Connect
in iOS



Applicazione Diplomat Connect
in Android

Unità assistente



Standard
Base



Opzionale
Avanzato



Standard
Unità assistente su braccio rotante



Opzionale
Unità assistente su braccio a pantografo

Bacinella



Standard
Bacinella rotante manuale



Opzionale
Bacinella rotante automatica

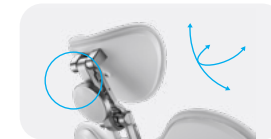
Poggiatesta



Standard
**Poggiatesta meccanico 2D
Avanti/Indietro**



Opzionale
**Poggiatesta meccanico 3D
Movimento avanti/indietro
e laterale (a sinistra/a
destra)**



Opzionale
**Poggiatesta pneumatico 3D
Movimento in avanti/indietro
e laterale (a sinistra/a destra)
comandato da un freno pneumatico
per il controllo con una sola mano**



Standard
XENOS



Opzionale
MAIA

Comando a pedale



Standard
Nok



Opzionale
Uno



Opzionale
Swing

Tray




Opzionale
Tray supplementare
di 370x290 mm sul palo della lampada

Monitor



Opzionale
Monitor Neovo 22" DR22 bianco, schermo panoramico
Monitor Neovo 22" RX22G nero, FULL HD, schermo panoramico


Tipi di tappezzeria



Standard
(senza cuciture)



Comfort
(con cuciture)



Premium (con cuciture)
Imbottitura con schiuma con memoria attiva

Gruppo idrico



Opzionale
Colori personalizzabili
del gruppo idrico

Sgabello



Opzionale
Con schienale per il dentista,
Con schienale per l'assistente,
Sgabello a sella per microscopio

Accessori



Opzionale
Cuscino per bambini



Opzionale
Cuscini di protezione

Vernice



Opzionale
Completamente verniciato in bianco semi-opaco

Scegliete le vostre caratteristiche.

Configura il Model Pro in modo che diventi il riunito dei tuoi sogni.

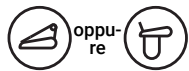
Versione a colori del riunito odontoiatrico	
Copertura in plastica colorata sul gruppo idrico	<input type="radio"/>
Gruppo completamente verniciato in bianco semi-opaco	<input type="radio"/>
Poltrona	
VERSIONI POLTRONA	
Versione con sincronizzazione del sedile e dello schienale	<input type="radio"/>
Pannello per collegare dispositivi esterni (aria, acqua, corrente)	<input type="radio"/>
POGGIATESTA	
Poggiatesta 2D	<input type="radio"/>
Poggiatesta meccanico con movimento 3D	<input type="radio"/>
Poggiatesta pneumatico con movimento 3D	<input type="radio"/>
BRACCIOLO	
Bracciolo sinistro	<input type="radio"/>
Bracciolo destro	<input type="radio"/>
TAPPEZZERIA	
Tappezzeria standard (senza cuciture) (colori Standard, Special, Special Plus)	<input type="radio"/>
Tappezzeria con cuciture (colori Standard, Special, Special Plus)	<input type="radio"/>
Tappezzeria con cuciture Premium con SCHIUMA con memoria ATTIVA	<input type="radio"/>
COLORE DELLA TAPPEZZERIA	
Supplemento per colori SPECIAL o SPECIAL PLUS	<input type="radio"/>
<i>Indicare il codice del colore del rivestimento</i>	
ACCESSORI	
Cuscino per bambini	<input type="radio"/>
Cuscino di protezione	<input type="radio"/>
Faretra	
SISTEMA DI STRUMENTI	
Sistema a cordoni pendenti – tradizionale	<input type="radio"/>
Sistema a braccetti bilanciati – sprido	<input type="radio"/>
BRACCIO FARETRA	
Senza freno pneumatico (solo freno meccanico)	<input type="radio"/>
Con freno pneumatico	<input type="radio"/>
STRUMENTI	
5 strumenti	<input type="radio"/>
6 strumenti	<input type="radio"/>

SIRINGHE	
Siringa Minimate 3F diritta – INOX (metallo), forma rotonda	<input type="radio"/>
Siringa Minimate 3F angolata – INOX (metallo), forma rotonda	<input type="radio"/>
Siringa Minilight 3F diritta – INOX (metallo), forma quadrata	<input type="radio"/>
Siringa Minilight 3F angolata – INOX (metallo), forma quadrata	<input type="radio"/>
Siringa Minilight 6F diritta – INOX (metallo), forma quadrata	<input type="radio"/>
Siringa Minilight 6F angolata – INOX (metallo), forma quadrata	<input type="radio"/>
Siringa Minilight 6F diritta con luce e modulo – INOX (metallo), forma quadrata	<input type="radio"/>
TUBO FLESSIBILE DELLA TURBINA	
Tubo in fibra ottica Midwest per turbina con accessori	<input type="radio"/>
Regolazione della potenza della turbina (per una o due turbine)	<input type="radio"/>
MICROMOTORI DENSIM DX	
Motore DENSIM DX con accessori	<input type="radio"/> Numero di micromotori ____
Motore DENSIM DX BLUE con accessori	<input type="radio"/> Numero di micromotori ____
Motore SET DENSIM DX PRO con accessori	<input type="radio"/> Numero di micromotori ____
Motore SET DENSIM DX PRO BLU con accessori	<input type="radio"/> Numero di micromotori ____
OPZIONI DEL MICROMOTORE CHIRURGICO	
Pompa peristaltica e motore chirurgico EXTRA DENSIM SRG LED con accessori, possibile combinazione con motore DX PRO o DX PRO BLUE, velocità da 100 a 40.000 giri al minuto, luce LED, T=5,0 Ncm (motore come l'ultimo strumento collocato sull'unità dentista dal lato sinistro)	<input type="radio"/>
ABLATORI	
	Accessori per ablatori
LM-ProPower UltraLED ablatore con luce con modulo (4 punte) (Amdent)	<input type="radio"/>
EMS MiniPiezon FS-433 ablatore senza luce (regolazione elettrica delle prestazioni) (3 punte)	<input type="radio"/>
EMS MiniPiezon FS-432 ablatore con luce (regolazione elettrica delle prestazioni) (3 punte)	<input type="radio"/>
EMS MiniPiezon FS-367 ablatore con luce (regolazione elettrica delle prestazioni) (3 punte)	<input type="radio"/>
Satelec SP Xinetec ablatore senza luce (1 punta)	<input type="radio"/>
Satelec NEWTRON ablatore senza luce (3 punte)	<input type="radio"/>
Satelec NEWTRON LED ablatore con luce (3 punte)	<input type="radio"/>
NSK VA170 ablatore senza luce con modulo (3 punte)	<input type="radio"/>
NSK VA170 LED – Lux ablatore con luce con modulo (3 punte)	<input type="radio"/>
Woodpecker UDS-N3 LED ablatore (6 punte)	<input type="radio"/>
LAMPADE POLIMERIZZATRICI	
Mectron Starlight	<input type="radio"/>
Lampada polimerizzatrice Monitex	<input type="radio"/>
Altri	
Tray supplementare per il sistema a cordoni pendenti	<input type="radio"/>
Riscaldamento dell'acqua di raffreddamento per gli strumenti	<input type="radio"/>
Blocco del cordone solo per il sistema CS (a braccetti bilanciati)	<input type="radio"/>

Gruppo idrico	
SISTEMI DI ASPIRAZIONE	
ASPIRAZIONE AD ANELLO UMIDO	
Aspirazione ad anello umido con valvola multistudio	<input type="radio"/>
Aspirazione ad anello umido con valvola multistudio + valvola della bacinella Dürr	<input type="radio"/>
ASPIRAZIONE AD ANELLO SECCO	
Miniseparatore Cattani (prezzo incluso nella configurazione base)	<input type="radio"/>
METASYS ECO-L1, separatore acqua-aria	<input type="radio"/>
Separatore Dürr CS1	<input type="radio"/>
Separatore di amalgama MST1 (compreso set di disinfezione campioni + applicatore + contenitore di ricambio) livello di separazione del 98,6%	<input type="radio"/>
Separatore di amalgama Dürr CAS-1 (compreso contenitore di ricambio) livello di separazione 97,9%	<input type="radio"/>
IGIENE	
disinfezione automatica (dell'acqua di riempimento bicchiere e dell'acqua di raffreddamento)	<input type="radio"/>
decontaminazione automatica (dei tubi di aspirazione e risciacquo della bacinella)	<input type="radio"/>
Sistema WEK integrato in conformità alla norma EN1717	<input type="radio"/>
Rotazione elettronica della bacinella	<input type="radio"/>
Caldiaia (per il riscaldamento dell'acqua)	<input type="radio"/>
Approvvigionamento idrico centralizzato	<input type="radio"/>
Unità assistente	
BRACCIO ASSISTENTE	
Unità assistente su braccio a pantografo (autobilanciato), freno meccanico, supporto con sei alloggi con aspiratori Cattani grandi e piccoli, tastiera a membrana sensibile per regolare il riempimento del bicchiere, il risciacquo della bacinella e la poltrona	<input type="radio"/>
STRUMENTI	
SIRINGHE	
Siringa Minimate 3F diritta – INOX (metallo), forma rotonda	<input type="radio"/>
Siringa Minimate 3F angolata – INOX (metallo), forma rotonda	<input type="radio"/>
Siringa Minilight 3F diritta – INOX (metallo), forma quadrata	<input type="radio"/>
Siringa Minilight 3F angolata – INOX (metallo), forma quadrata	<input type="radio"/>
Accessori speciali per la siringa dell'unità assistente, se è installato il sistema WEK o un sistema di disinfezione	<input type="radio"/>
ALTRI	
Aspirasaliva supplementare (non è possibile combinarlo con un separatore di amalgama)	<input type="radio"/>
Supporto per tubi di aspirazione grandi e piccoli (2 rulli)	<input type="radio"/>

Telecamera intraorale Diplomat USB con software per il collegamento con il PC e accessori (cavo USB attivo da 10 m, codice di licenza per software e 50 guaine di protezione incluse)	<input type="radio"/>
Lampade odontoiatriche	
MAIA lampada a LED con sensore	<input type="radio"/>
Senza pantografo odontoiatrico e lampada odontoiatrica integrati, una piccola copertura	<input type="radio"/>
Vassoi e integrazioni	
Predisposizione per monitor	<input type="radio"/>
Monitor Neovo 17" DR17 bianco	<input type="radio"/>
Monitor Neovo 22" DR22 bianco (schermo panoramico)	<input type="radio"/>
Monitor Neovo 22" RX22G nero, FULL HD – schermo panoramico	<input type="radio"/>
Vassoio supplementare per il montante della lampada di dimensioni 370x290 mm	<input type="radio"/>
Porta-fazzoletti	<input type="radio"/>
Comando a pedale	
UNO cablato	<input type="radio"/>
UNO senza fili	<input type="radio"/>
NOK cablato	<input type="radio"/>
NOK senza fili	<input type="radio"/>
SWING cablato	<input type="radio"/>
SWING senza fili	<input type="radio"/>
Sgabelli odontoiatrici	
TIPO	
D10L con schienale per il dentista	<input type="radio"/>
D10L con schienale per l'assistente	<input type="radio"/>
D10L sgabello a sella	<input type="radio"/>
D10L per microscopio	<input type="radio"/>
ACCESSORI	
Supporto gambe con anello di bloccaggio	<input type="radio"/>
Possibilità di selezionare diverse dimensioni del pistone a gas	<input type="radio"/>

Model Pro 500



Sistema di strumenti a cordoni pendenti o a braccetti bilanciati

Convertibile (per destrimani e mancini)

Versione "carry"

5 strumenti sul tavolo del dentista

Comando a pedale multifunzione wireless opzionale

Colori personalizzabili per il rivestimento della poltrona

Colori personalizzabili per il gruppo idrico

Model Pro 600



Sistema di strumenti a cordoni pendenti o a braccetti bilanciati

Versione a colonna

5 strumenti sul tavolo del dentista

Comando a pedale multifunzione wireless opzionale

Colori personalizzabili per il rivestimento della poltrona

Colori personalizzabili per il gruppo idrico

Possibile integrazione con X-ray intraorale (braccio supplementare)

Model Pro 700



Sistema di strumenti a cordoni pendenti o a braccetti sprido

Convertibile (per destrimani e mancini)

Versione "carry"

6 strumenti sul tavolo del dentista

Sincronizzazione del sedile e dello schienale *

Rotazione elettronica della bacinella *

Comando a pedale multifunzione wireless opzionale

Gruppo completamente verniciato in bianco semi-opaco *

Colori personalizzabili per il rivestimento del sedile

Colori personalizzabili per il gruppo idrico

Model Pro 800



Sistema di strumenti a cordoni pendenti o a braccetti sprido

Versione a colonna

6 strumenti sul tavolo del dentista

Sincronizzazione del sedile e dello schienale *

Rotazione elettronica della bacinella *

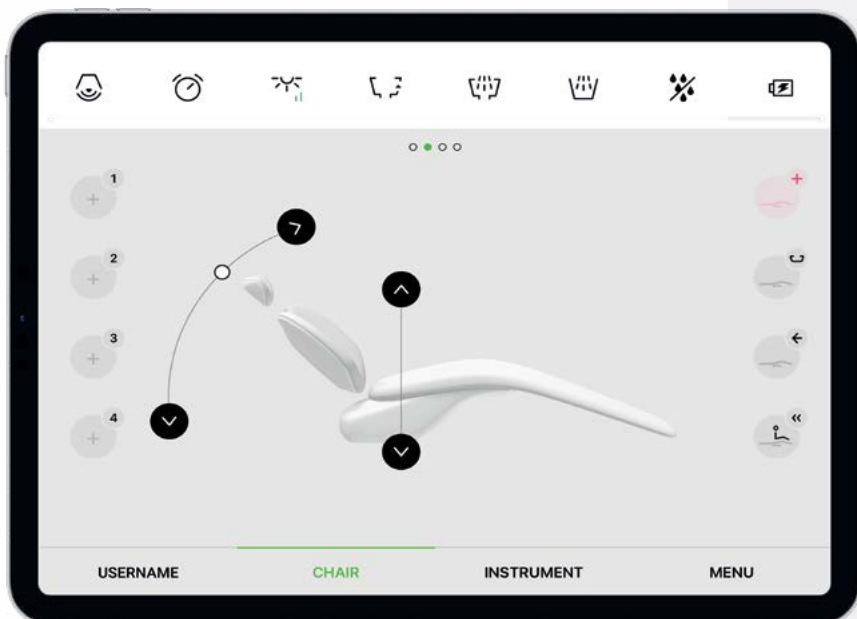
Comando a pedale multifunzione wireless opzionale

Gruppo completamente verniciato in bianco semi-opaco *

Colori personalizzabili per il rivestimento del sedile

Colori personalizzabili per il gruppo idrico

Possibile integrazione con X-ray intraorale (braccio supplementare)



Contattate il nostro team di vendita:

+421 33 7954 111
info@diplomat-dental.com

Seguitemi su:

- @diplomat_dentale
- Diplomat dental
- Diplomat Dental Solutions
- Diplomat Dental Solutions



www.diplomat-dental.com

Carica e gioca



Digitalizza il tuo studio attraverso un semplice tablet e ottieni il sistema di controllo per riuniti più avanzato e facile da usare disponibile sul mercato.

Utilizza il tuo tablet per controllare il riunito e gli strumenti. Sia Android che iOS sono pienamente supportati. Backup dei dati su iCloud o sull'unità Android. Accesso rapido e sicuro ai dati dei pazienti, alle radiografie e alle foto. Aggiornamenti automatici, numero illimitato di utenti e un'interfaccia facile da usare.

1

Scarica l'applicazione
Diplomat Connect.

2

Attiva il Bluetooth.

3

Pronto!
Il vostro riunito è pronto a decollare.



"Diplomat Connect" è disponibile per iPad su App Store o per Android su Google Play.

