

平素は、弊社製品をご愛用いただき、誠にありがとうございます。

Android One S1におきまして、長期間電源再起動を実施せずにご利用いただいている場合に緊急通報番号(110番、118番、119番)に発信できない事象がごくまれに発生することが判明いたしました。

ご利用中のお客様にはご不便をお掛けいたしますこととお詫び申し上げます。


お手数をお掛け致しますが、今後も安心してお使いいただく為にソフトウェア更新の実施をお願い致します。

対象ビルド番号:00WW5_300迄 更新後ビルド番号:00WW_5_320

ソフトウェア更新及び、ビルド番号確認については以下の手順で実施いただけます。

1 ソフトウェア更新手順 以下の手順にそってソフトウェア更新を行います。

Step1



「設定」を押してください

Step2



「システム」を押してください

Step3



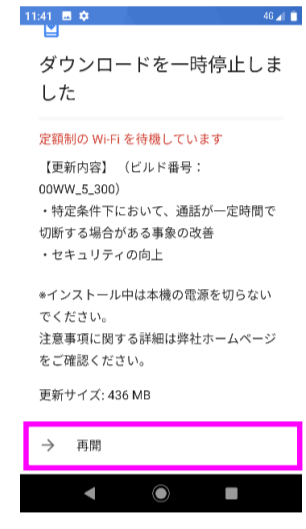
「詳細設定」を押してください。

Step4



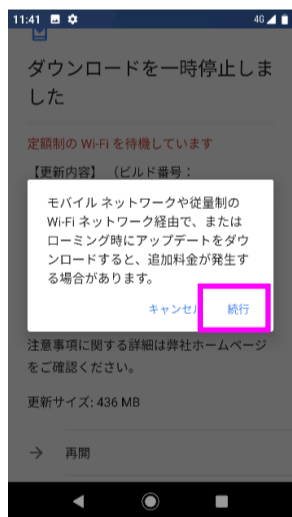
「システムアップデート」を押してください

Step5



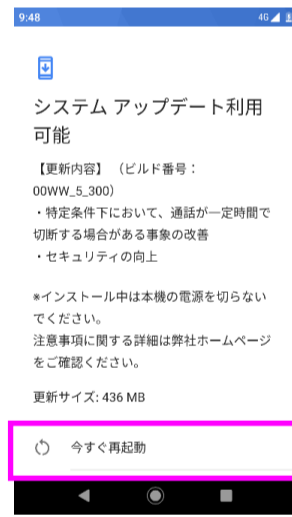
「再開」を押してください

Step6



「続行」を押してください

Step7



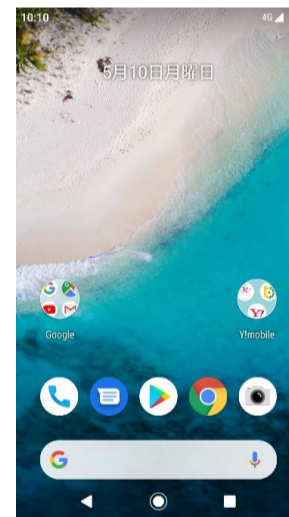
「今すぐ再起動」を押してください

Step8



再起動して更新データがインストールされます


Step9



インストール後、再起動してシステムアップデート完了です

2 ビルド番号確認手順 以下の手順でソフトウェア更新が正常完了したことを確認できます。

Step1



「設定」を押してください

Step2



「システム」を押してください

Step3



「端末情報」を押してください

Step4



ビルド番号「00WW_5_320」が